

KSS

配 線 器 材

WIRING ACCESSORIES



凱士士企業股份有限公司
KAI SUH SUH ENTERPRISE CO., LTD.

中国代理处:上海翰舜电子科技有限公司 地址:上海市黄浦区北京东路668号科技京城C102
邮箱:hangu6868@163.com TEL: 021-53082072 FAX: 021-53086101 Http://www.KSSshanghai.com



公司簡介

COMPANY PROFILE

凱士士成立於1969年，是一家專業產製配線器材的優良廠商。凱士士自建廠以來一直秉持著「專業、品質、服務」的宗旨服務。採用高性能快速射出、押出成型機生產各類配線器材，品質精良，產品已有千餘種通過 UL、CSA、VDE、DNV.GL、LR、CE、ABS、IP68、RoHS 檢驗合格，品質廣受國內、外數十萬家用戶好評，並且以自有品牌「KSS」外銷全球126多國。

凱士士已通過 ISO 9001國際品質管理系統認證（國內第一家榮獲配線槽、配線標誌、紮線帶、結束帶、固定頭……等塑膠零組件認證廠商）及ISO 14001國際環境管理系統認證、ISO 45001職業安全衛生管理系統認證及IATF 16949汽車產業品質管理系統認證，以及ISO / IEC 17025實驗室認證，於2011年榮獲經濟部台灣百大品牌獎(TOP 100 TAIWAN BRANDS)，並在2013年一舉獲頒品牌玉山獎的三大獎項「傑出企業類、最佳產品類、卓越貢獻類」之肯定，更在2015、2016、2017、2019、2020年持續獲得經濟部評選為象徵優質品牌、創新產品的「台灣精品獎(TAIWAN EXCELLENCE)」之殊榮。

創立年份：1969 年

行銷全球：126 國

廠房使用面積：151,250坪

台灣製造

配線器材領導品牌

專業 | 品質 | 服務



台灣精品
TAIWAN EXCELLENCE
2015
Cable Tie With Decoration Tag



台灣精品
TAIWAN EXCELLENCE
2016
Tire Rescue Tie



台灣精品
TAIWAN EXCELLENCE
2017
Luggage Tie



台灣精品
TAIWAN EXCELLENCE
2019
Releasable Cable Tie



台灣精品
TAIWAN EXCELLENCE
2020
Modular Cable Holder





公司沿革

COMPANY HISTORY



2006

通過最新ISO
9001品質管理
系統認證。



KSS第一期私
人工業區落成
，佔地172,000
平方公尺，第
二座自動倉儲
系統儲貨量達
1000個20呎貨
櫃量。

2004

通過ISO
14001環境管
理體系認證。



2001

導入ERP系統
並連線自動倉
儲系統。

1996

台北總公司新
辦公大樓正式
營運，面積
2000 平方公
尺。

1988

KSS二廠落成。

1969

凱士士台北
總公司成立。

2020

2017

KSS第二期私人工業區落成，總佔地500,000平方公尺。



TAIWAN
EXCELLENCE
2020

榮獲 2020年度
台灣精品獎
模組化整線夾。



2014

通過IATF
16949汽車產業品
質管理系統認證。


2013

榮獲《2013年度
品牌玉山獎》「傑
出企業」、「最佳
產品」、「卓越貢
獻」三項大獎。

2011

榮獲
台灣百大
品牌獎。

TOP 100
TAIWAN BRANDS
台灣百大品牌



掌握全球市場脈動 最專業的配線器材製造商



全球佈局

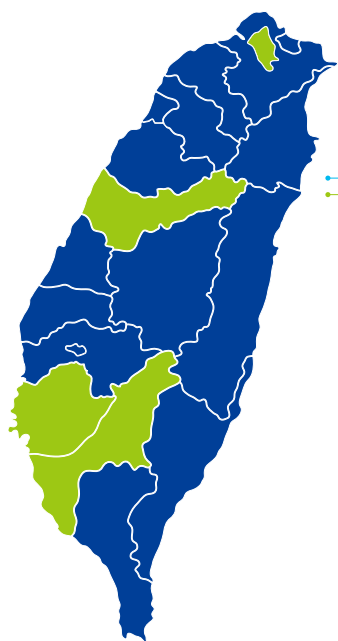
KSS BUYERS INTERNATIONAL
SALES NETWORK



- | | | |
|---------------------------|------------------|--------------------------|
| 1 ALGERIA | 44 HONG KONG | 89 PARAGUAY |
| 2 ARGENTINA | 45 HUNGARY | 90 PERU |
| 3 AUSTRALIA | 46 ICELAND | 91 PHILIPPINES |
| 4 AUSTRIA | 47 INDIA | 92 POLAND |
| 5 AZERBAIJAN | 48 INDONESIA | 93 PORTUGAL |
| 6 BAHRAIN | 49 IRAN | 94 PUERTO RICO |
| 7 BANGLADESH | 50 IRAQ | 95 QATAR |
| 8 BELARUS | 51 IRELAND | 96 REPUBLIC OF MACEDONIA |
| 9 BELGIUM | 52 ISRAEL | 97 ROMANIA |
| 10 BELIZE | 53 ITALY | 98 RUSSIA |
| 11 BOLIVIA | 54 IVORY COAST | 99 SAUDI ARABIA |
| 12 BOSNIA AND HERZEGOVINA | 55 JAMAICA | 100 SERBIA |
| 13 BRAZIL | 56 JAPAN | 101 SINGAPORE |
| 14 BULGARIA | 57 JORDAN | 102 SLOVAKIA |
| 15 CAMBODIA | 58 KAZAKHSTAN | 103 SLOVENIA |
| 16 CANADA | 59 KENYA | 104 SOUTH AFRICA |
| 17 CHILE | 60 KOREA | 105 SPAIN |
| 18 CHINA | 61 KOSOVO | 106 SRI LANKA |
| 19 COLOMBIA | 62 KUWAIT | 107 SUDAN |
| 20 COSTA RICA | 63 LATVIA | 108 SURINAME |
| 21 CROATIA | 64 LEBANON | 109 SWEDEN |
| 22 CUBA | 65 LITHUANIA | 110 SWITZERLAND |
| 23 CYPRUS | 66 MACAU | 111 SYRIA |
| 24 CZECH | 67 MADAGASCAR | 112 TAIWAN |
| 25 DENMARK | 68 MALAWI | 113 THAILAND |
| 26 DOMINICAN REPUBLIC | 69 MALAYSIA | 114 TRINIDAD |
| 27 ECUADOR | 70 MALDIVES | 115 TUNISIA |
| 28 EGYPT | 71 MALTA | 116 TURKEY |
| 29 EL SALVADOR | 72 MAURITIUS | 117 U.A.E. |
| 30 ESTONIA | 73 MEXICO | 118 U.K. |
| 31 FIJI | 74 MOLDOVA | 119 U.S.A. |
| 32 FINLAND | 75 MONGOLIA | 120 UKRAINE |
| 33 FRANCE | 76 MOROCCO | 121 URUGUAY |
| 34 GEORGIA | 77 MOZAMBIQUE | 122 VANUATU |
| 35 GERMANY | 78 NEPAL | 123 VENEZUELA |
| 36 GHANA | 79 NETH ANTILLES | 124 VIETNAM |
| 37 GREECE | 80 NETHERLANDS | 125 YEMEN |
| 38 GUATEMALA | 81 NEW CALEDONIA | 126 ZIMBABWE |
| 39 GUINEA | 82 NEW GUINEA | |
| 40 GUYANA | 83 NEW ZEALAND | |
| 41 HAITI | 84 NIGERIA | |
| 42 HAWAII | 85 NORWAY | |
| 43 HONDURAS | 86 OMAN | |
| | 87 PAKISTAN | |
| | 88 PANAMA | |



KSS 公司組織



國外部

台北總公司

台中分公司

台南分公司

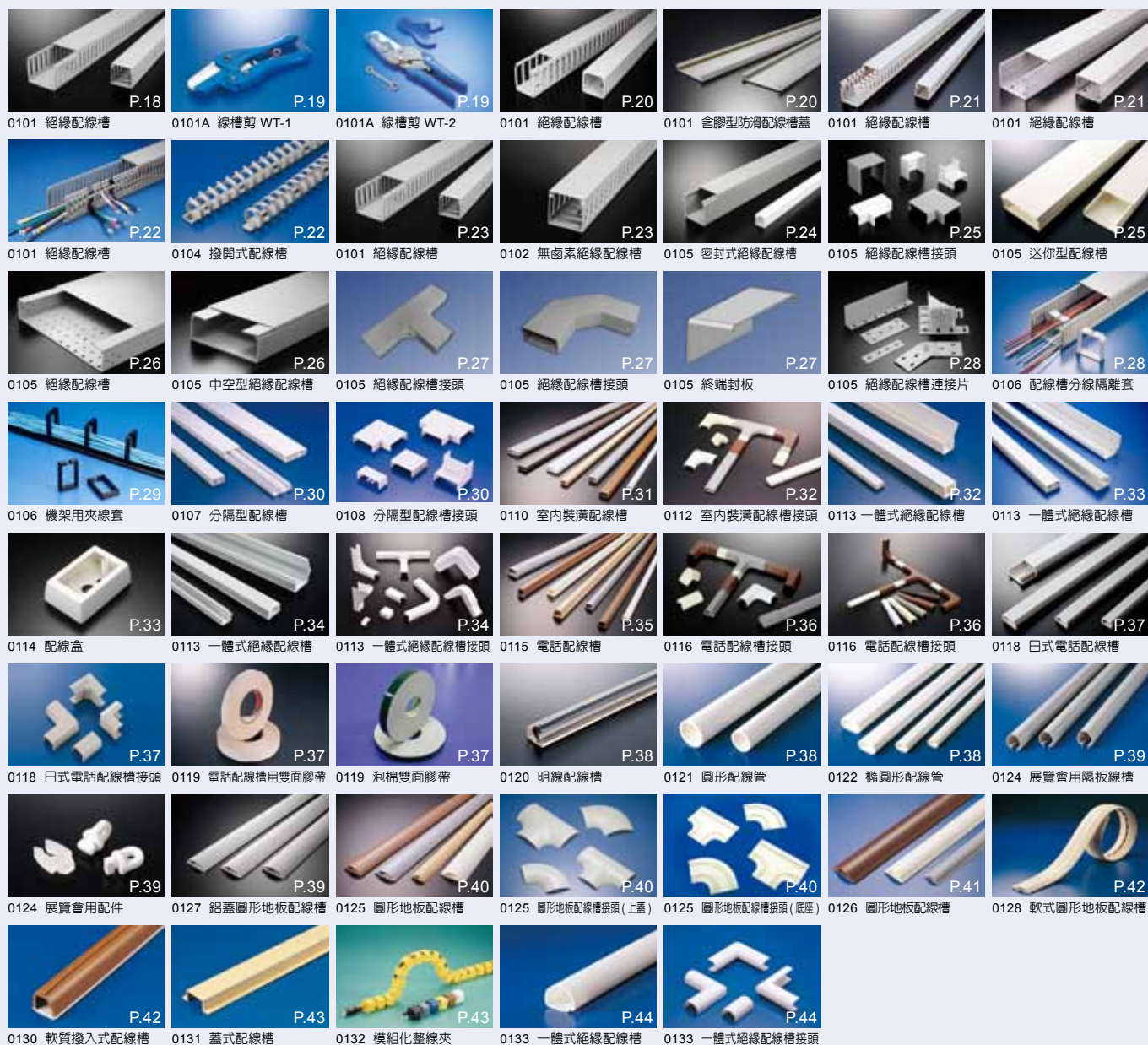
台南總廠

台南物流中心

高雄分公司

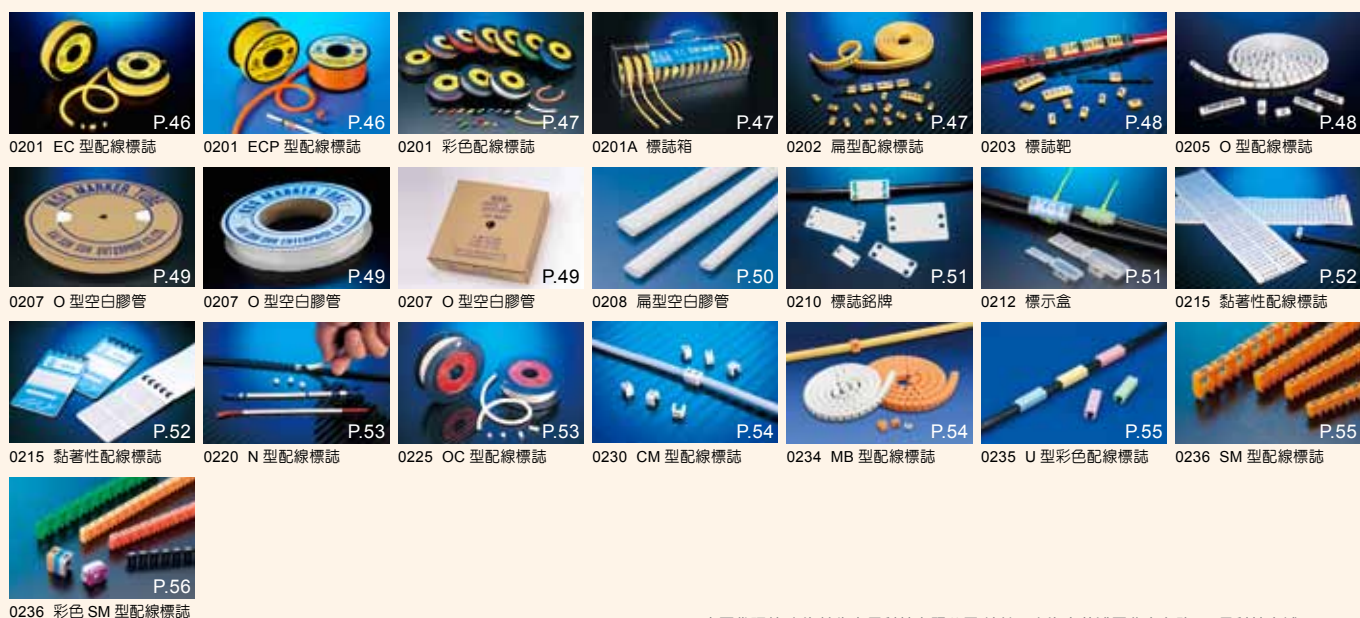
配線槽

WIRING DUCTS



配線標誌

CABLE MARKERS



紮線帶

CABLE TIES

| | | | | | | |
|---|---|---|---|--|---|---|
|  |  |  |  |  |  |  |
| 0301 尼龍紮線帶 P.60 | 0301 高承受力紮線帶 P.62 | 0301 熱穩定型尼龍紮線帶 P.62 | 0301 金屬可探測尼龍紮線帶 P.63 | 0301 耐燃尼龍紮線帶 P.63 | 0301 耐熱尼龍紮線帶 P.63 | 0301 耐寒尼龍紮線帶 P.64 |
|  |  |  |  |  |  |  |
| 0301 PP 紮線帶 P.64 | 0301 超寬型紮線帶 P.65 | 0301 抗 UV 紮線帶 P.66 | 0301 抗 UV 高承受力紮線帶 P.68 | 0302 紮線槍 P.68 | 0305 固定鎖式紮線帶 P.69 | 0309 雙頭雙向紮線帶 P.69 |
|  |  |  |  |  |  |  |
| 0309 雙頭紮線帶 P.70 | 0309 即刻捆綁帶 P.70 | 0310 珠形紮線帶 P.71 | 0312 可退式標示紮線帶 P.71 | 0312 標示紮線帶 P.72 | 0313 鉛封標示紮線帶 P.72 | 0313 鉛封標示紮線帶 P.73 |
|  |  |  |  |  |  |  |
| 0314 標示紮線帶 P.73 | 0315 易退式紮線帶 P.74 | 0315 可退式紮線帶 P.74 | 0315 可退式紮線帶 P.75 | 0315 可退式紮線帶 P.75 | 0316 可退式紮線帶 P.76 | 0316 可退式紮線帶 P.76 |
|  |  |  |  |  |  |  |
| 0318 插鞘式電源線結束帶 P.77 | 0319 固定鎖式紮線帶 P.77 | 0319 固定鎖式紮線帶 P.78 | 0320 雙鎖式紮線帶 P.78 | 0320 雙鎖式紮線帶 P.79 | 0320 雙鎖式紮線帶 P.80 | 0321 反穿式尼龍紮線帶 P.80 |
|  |  |  |  |  |  |  |
| 0321 外齒式尼龍紮線帶 P.81 | 0325 珠孔紮線帶 P.81 | 0326 雙扣式珠孔紮線帶 P.82 | 0327 固定式珠孔紮線帶 P.82 | 0330 電源線結束帶 P.83 | 0332 電源線結束帶 P.83 | 0335 插鞘式紮線帶 P.84 |
|  |  |  |  |  |  |  |
| 0335 可退插鞘式紮線帶 P.85 | 0340 電纜槽固定紮線帶 P.85 | 0342 基板固定紮線帶 P.86 | 0343 基板固定可調式紮線帶 P.86 | 0350 黏扣式紮線帶 P.87 | 0350 黏扣式紮線帶 P.87 | 0355 尼龍紮線帶 (附阻擋點) P.87 |
|  |  |  |  |  |  |  |
| 0361 被覆銅管紮線帶 P.88 | 0365 重複使用造型紮線帶 P.88 | 0365 360 度活用造型紮線帶 P.89 | 0365 掛勾造型活用帶 P.89 | 0365 行李好攜帶 P.90 | 0367 輪胎脫困得力帶 P.90 | 0370 不鏽鋼金屬紮線帶 P.91 |
|  |  |  | | | | |
| 0371 不鏽鋼烤漆紮線帶 P.91 | 0372 階梯式不鏽鋼烤漆紮線帶 P.92 | 0373 不鏽鋼烤漆紮線帶 P.92 | | | | |

結束帶

WRAPPING BAND

| | | | | | | |
|---|---|---|---|--|---|---|
|  |  |  |  |  |  |  |
| 0401 捲式結束帶 P.94 | 0401 捲式結束帶 P.94 | 0401 捲式結束帶 P.94 | 0401 捲式結束帶 P.94 | 0402 撥開式結束帶 P.95 | 0402 撥開式結束帶安裝工具 P.95 | 0403 扣式結束帶 P.96 |
|  |  |  |  | | | |
| 0405 結束帶 P.96 | 0410 結束線 P.97 | 0420 魔帶 P.97 | 0425 壓扣式結束帶 P.98 | | | |

固定座

CABLE CLAMPS



固定頭、浪管

GLANDS, CONDUITS



保護部品 BUSHINGS



接線頭 WIRE CONNECTORS



套管 TUBES



固定夾 CABLE CLIPS



固定夾

CABLE CLIPS



PC 板部品

PCB PARTS



扣具

FASTENERS



扣具


FASTENERS

| | | | | | | |
|-------|-------|-------|-------|-------|-------|-------|
| | | | | | | |
| P.210 | P.211 | P.211 | P.211 | P.212 | P.212 | P.212 |
| | | | | | | |
| P.213 | P.213 | P.213 | P.214 | P.214 | P.214 | P.215 |
| | | | | | | |
| P.215 | P.215 | P.216 | P.216 | P.216 | P.217 | P.217 |
| | | | | | | |
| P.217 | P.217 | P.218 | P.218 | P.218 | P.218 | P.219 |
| | | | | | | |
| P.219 | P.219 | P.220 | P.220 | P.220 | P.221 | P.221 |
| | | | | | | |
| P.221 | P.221 | P.222 | P.222 | P.222 | P.223 | P.223 |
| | | | | | | |
| P.223 | P.224 | P.224 | P.224 | P.225 | P.225 | P.225 |
| | | | | | | |
| P.226 | P.226 | P.226 | P.226 | P.227 | P.227 | P.227 |
| | | | | | | |
| P.228 | P.228 | P.228 | | | | |

超值包裝

VALUE PACK

| | | | | | | | | |
|-------|-------|-------|-------|-------|-------|-------|-------|-------|
| | | | | | | | | |
| P.230 | P.230 | P.230 | P.231 | P.231 | P.231 | P.231 | P.232 | P.232 |
| | | | | | | | | |
| P.232 | P.232 | P.233 | P.233 | P.233 | P.233 | P.234 | P.234 | P.234 |
| | | | | | | | | |
| P.234 | P.235 | P.235 | P.235 | P.235 | P.235 | P.235 | P.236 | P.236 |
| | | | | | | | | |
| P.236 | P.237 | P.237 | P.237 | P.237 | P.238 | P.238 | P.238 | P.238 |
| | | | | | | | | |
| P.238 | P.238 | P.239 | P.239 | P.239 | P.240 | P.240 | P.240 | P.240 |



一般交易條件

1. 本公司所銷售之產品均經嚴格之品質管制，並保證於售出時為無瑕疵之產品。
倘用戶於收到貨品 3 日內發現產品有瑕疵且可歸咎於工廠責任者，本公司將樂於為貴客戶更換。唯此責任僅止於該購買產品相等金額之更換，而不接受其他任何因此項更換產品之求償。
2. 本公司型錄上所列舉之尺寸及測試資料僅為提供貴用戶參考之用，基於應用上外在環境太多之變數，請使用者自行評估本產品在應用上之適用性，本公司不對此項資料負任何法律上之責任。
使用者必須自行決定本公司產品能否適用其所需，並須自行承擔一切可能產生之風險及責任。本公司或本公司之經銷商將不對此產品之不能使用或不能適用而直接或間接產生之損害負任何責任，且不接受任何求償。





技術資料 Technical Data

KSS 出線孔配線槽電線容量 Wirefill Capacity

| 配線槽尺寸 | | 電線稱呼 | 0.75mm ² | 1.25mm ² | 2mm ² | 3.5mm ² | 5.5mm ² | 8mm ² | 14mm ² | 22mm ² | 網路線 | |
|-------|-----|-----------------|---------------------|---------------------|------------------|--------------------|--------------------|------------------|-------------------|-------------------|---------|--------|
| | | | 22-20AWG | 22-16AWG | 16-14AWG | 12AWG | 12-10AWG | 8AWG | 6AWG | 4AWG | Cat. 5e | Cat. 6 |
| W | H | 外徑 mm | 2.7 | 3.0 | 3.4 | 4.0 | 5.0 | 6.0 | 7.6 | 9.2 | 4.6 | 6.3 |
| 15 | 25 | 電線容量，使用配線槽60%空間 | 30 | 25 | 19 | 14 | 9 | 6 | 3 | 2 | 10 | 5 |
| 20 | 20 | | 32 | 26 | 20 | 15 | 9 | 6 | 4 | 2 | 11 | 6 |
| 25 | 25 | | 51 | 41 | 32 | 23 | 15 | 10 | 6 | 4 | 17 | 9 |
| 25 | 30 | | 61 | 50 | 38 | 28 | 18 | 12 | 7 | 5 | 21 | 11 |
| 25 | 40 | | 82 | 66 | 51 | 37 | 24 | 16 | 10 | 7 | 28 | 15 |
| 25 | 45 | | 92 | 75 | 58 | 42 | 27 | 18 | 11 | 7 | 31 | 17 |
| 25 | 50 | | 102 | 83 | 64 | 46 | 30 | 20 | 12 | 8 | 35 | 18 |
| 25 | 60 | | 123 | 100 | 77 | 56 | 36 | 25 | 15 | 10 | 42 | 22 |
| 25 | 65 | | 133 | 108 | 84 | 60 | 39 | 27 | 16 | 11 | 46 | 24 |
| 25 | 75 | | 154 | 125 | 97 | 70 | 45 | 31 | 19 | 13 | 53 | 28 |
| 25 | 80 | | 164 | 133 | 103 | 75 | 48 | 33 | 20 | 14 | 56 | 30 |
| 30 | 30 | | 74 | 60 | 46 | 33 | 21 | 15 | 9 | 6 | 25 | 13 |
| 30 | 60 | | 148 | 120 | 93 | 67 | 43 | 30 | 18 | 12 | 51 | 27 |
| 30 | 80 | | 197 | 160 | 124 | 90 | 57 | 40 | 24 | 17 | 68 | 36 |
| 33 | 33 | | 89 | 72 | 56 | 40 | 26 | 18 | 11 | 7 | 30 | 16 |
| 33 | 40 | | 108 | 88 | 68 | 49 | 31 | 22 | 13 | 9 | 37 | 19 |
| 33 | 45 | | 122 | 99 | 77 | 55 | 35 | 24 | 15 | 10 | 42 | 22 |
| 33 | 60 | | 162 | 132 | 102 | 74 | 47 | 33 | 20 | 14 | 56 | 29 |
| 33 | 65 | | 176 | 143 | 111 | 80 | 51 | 35 | 22 | 15 | 60 | 32 |
| 33 | 100 | | 271 | 220 | 171 | 123 | 79 | 55 | 34 | 23 | 93 | 49 |
| 37.5 | 100 | | 308 | 250 | 194 | 140 | 90 | 62 | 38 | 26 | 106 | 56 |
| 38 | 25 | | 78 | 63 | 49 | 35 | 22 | 15 | 9 | 6 | 26 | 14 |
| 38 | 50 | | 156 | 126 | 98 | 71 | 45 | 31 | 19 | 13 | 53 | 28 |
| 38 | 75 | | 234 | 190 | 147 | 106 | 68 | 47 | 29 | 20 | 80 | 43 |
| 40 | 20 | | 65 | 53 | 41 | 30 | 19 | 13 | 8 | 5 | 22 | 12 |
| 40 | 40 | | 131 | 106 | 83 | 60 | 38 | 26 | 16 | 11 | 45 | 24 |
| 40 | 60 | | 197 | 160 | 124 | 90 | 57 | 40 | 24 | 17 | 68 | 36 |
| 40 | 65 | | 213 | 173 | 134 | 97 | 62 | 43 | 27 | 18 | 73 | 39 |
| 40 | 80 | | 263 | 213 | 166 | 120 | 76 | 53 | 33 | 22 | 90 | 48 |
| 40 | 100 | | 329 | 266 | 207 | 150 | 96 | 66 | 41 | 28 | 113 | 60 |
| 45 | 45 | | 166 | 135 | 105 | 75 | 48 | 33 | 21 | 14 | 57 | 30 |
| 45 | 65 | | 240 | 195 | 151 | 109 | 70 | 48 | 30 | 20 | 82 | 44 |
| 48 | 60 | | 237 | 192 | 149 | 108 | 69 | 48 | 29 | 20 | 81 | 43 |
| 48 | 100 | | 395 | 320 | 249 | 180 | 115 | 80 | 49 | 34 | 136 | 72 |
| 50 | 50 | | 205 | 166 | 129 | 93 | 60 | 41 | 25 | 17 | 70 | 37 |
| 50 | 75 | | 308 | 250 | 194 | 140 | 90 | 62 | 38 | 26 | 106 | 56 |

技術資料 Technical Data

KSS 出線孔配線槽電線容量 Wirefill Capacity

| 配線槽尺寸 | | 電線稱呼 | 0.75mm ² | 1.25mm ² | 2mm ² | 3.5mm ² | 5.5mm ² | 8mm ² | 14mm ² | 22mm ² | 網路線 | |
|-------|-----|-------------------|---------------------|---------------------|------------------|--------------------|--------------------|------------------|-------------------|-------------------|---------|--------|
| | | | 22-20AWG | 22-16AWG | 16-14AWG | 12AWG | 12-10AWG | 8AWG | 6AWG | 4AWG | Cat. 5e | Cat. 6 |
| W | H | 外徑 mm | 2.7 | 3.0 | 3.4 | 4.0 | 5.0 | 6.0 | 7.6 | 9.2 | 4.6 | 6.3 |
| 55 | 100 | 電線容量、使用配線槽 60% 空間 | 452 | 366 | 285 | 206 | 132 | 91 | 57 | 38 | 155 | 83 |
| 60 | 40 | | 197 | 160 | 124 | 90 | 57 | 40 | 24 | 17 | 68 | 36 |
| 60 | 60 | | 296 | 240 | 186 | 135 | 86 | 60 | 37 | 25 | 102 | 54 |
| 60 | 80 | | 395 | 320 | 249 | 180 | 115 | 80 | 49 | 34 | 136 | 72 |
| 60 | 100 | | 493 | 400 | 311 | 225 | 144 | 100 | 62 | 42 | 170 | 90 |
| 65 | 45 | | 240 | 195 | 151 | 109 | 70 | 48 | 30 | 20 | 82 | 44 |
| 65 | 65 | | 347 | 281 | 219 | 158 | 101 | 70 | 43 | 29 | 119 | 63 |
| 70 | 40 | | 230 | 186 | 145 | 105 | 67 | 46 | 29 | 19 | 79 | 42 |
| 70 | 100 | | 576 | 466 | 363 | 262 | 168 | 116 | 72 | 49 | 198 | 105 |
| 72 | 64 | | 379 | 307 | 239 | 172 | 110 | 76 | 47 | 32 | 130 | 69 |
| 75 | 40 | | 246 | 200 | 155 | 112 | 72 | 50 | 31 | 21 | 85 | 45 |
| 75 | 50 | | 308 | 250 | 194 | 140 | 90 | 62 | 38 | 26 | 106 | 56 |
| 75 | 75 | | 462 | 375 | 291 | 210 | 135 | 93 | 58 | 39 | 159 | 85 |
| 75 | 100 | | 617 | 500 | 389 | 281 | 180 | 125 | 77 | 53 | 212 | 113 |
| 80 | 40 | | 263 | 213 | 166 | 120 | 76 | 53 | 33 | 22 | 90 | 48 |
| 80 | 60 | | 395 | 320 | 249 | 180 | 115 | 80 | 49 | 34 | 136 | 72 |
| 80 | 80 | | 526 | 426 | 332 | 240 | 153 | 106 | 66 | 45 | 181 | 96 |
| 80 | 100 | | 658 | 533 | 415 | 300 | 192 | 133 | 83 | 56 | 226 | 120 |
| 100 | 40 | | 329 | 266 | 207 | 150 | 96 | 66 | 41 | 28 | 113 | 60 |
| 100 | 50 | | 411 | 333 | 259 | 187 | 120 | 83 | 51 | 35 | 141 | 75 |
| 100 | 60 | | 493 | 400 | 311 | 225 | 144 | 100 | 62 | 42 | 170 | 90 |
| 100 | 75 | | 617 | 500 | 389 | 281 | 180 | 125 | 77 | 53 | 212 | 113 |
| 100 | 80 | | 658 | 533 | 415 | 300 | 192 | 133 | 83 | 56 | 226 | 120 |
| 100 | 100 | | 823 | 666 | 519 | 375 | 240 | 166 | 103 | 70 | 283 | 151 |
| 120 | 60 | | 592 | 480 | 373 | 270 | 172 | 120 | 74 | 51 | 204 | 108 |
| 120 | 65 | | 641 | 520 | 404 | 292 | 187 | 130 | 81 | 55 | 221 | 117 |
| 120 | 75 | | 740 | 600 | 467 | 337 | 216 | 150 | 93 | 63 | 255 | 136 |
| 120 | 80 | | 790 | 640 | 498 | 360 | 230 | 160 | 99 | 68 | 272 | 145 |
| 150 | 75 | | 925 | 750 | 583 | 421 | 270 | 187 | 116 | 79 | 318 | 170 |
| 150 | 100 | | 1234 | 1000 | 778 | 562 | 360 | 250 | 155 | 106 | 425 | 226 |
| 200 | 100 | | 1646 | 1333 | 1038 | 750 | 480 | 333 | 207 | 141 | 567 | 302 |
| 200 | 150 | | 2469 | 2000 | 1557 | 1125 | 720 | 500 | 311 | 212 | 850 | 453 |
| 200 | 200 | | 3292 | 2666 | 2076 | 1500 | 960 | 666 | 415 | 283 | 1134 | 604 |
| 300 | 100 | | 2469 | 2000 | 1557 | 1125 | 720 | 500 | 311 | 212 | 850 | 453 |

實際電線容量可能與理論值有所誤差，如有不符，以實際狀況為主。

配線槽

配線標誌

紮線帶

結束帶

固定座

固定頭、浪管

保護部品

接線頭

套管

固定夾

PC 板部品

扣具

KSS 密封式配線槽電線容量 Wirefill Capacity

| 配線槽尺寸 | | 電線稱呼 | 0.75mm ² | 1.25mm ² | 2mm ² | 3.5mm ² | 5.5mm ² | 8mm ² | 14mm ² | 22mm ² | 網路線 | |
|-------|-----|----------------------|---------------------|---------------------|------------------|--------------------|--------------------|------------------|-------------------|-------------------|---------|--------|
| | | | 22-20AWG | 22-16AWG | 16-14AWG | 12AWG | 12-10AWG | 8AWG | 6AWG | 4AWG | Cat. 5e | Cat. 6 |
| W | H | 外徑 mm | 2.7 | 3.0 | 3.4 | 4.0 | 5.0 | 6.0 | 7.6 | 9.2 | 4.6 | 6.3 |
| 15 | 25 | 電線容量，使用配線槽 50% 空間 | 25 | 20 | 16 | 11 | 7 | 5 | 3 | 2 | 8 | 4 |
| 16 | 16 | | 17 | 14 | 11 | 8 | 5 | 3 | 2 | 1 | 6 | 3 |
| 20 | 20 | | 27 | 22 | 17 | 12 | 8 | 5 | 3 | 2 | 9 | 5 |
| 25 | 16 | | 27 | 22 | 17 | 12 | 8 | 5 | 3 | 2 | 9 | 5 |
| 25 | 25 | | 42 | 34 | 27 | 19 | 12 | 8 | 5 | 3 | 14 | 7 |
| 33 | 33 | | 74 | 60 | 47 | 34 | 21 | 15 | 9 | 6 | 25 | 13 |
| 33 | 40 | | 90 | 73 | 57 | 41 | 26 | 18 | 11 | 7 | 31 | 16 |
| 33 | 45 | | 101 | 82 | 64 | 46 | 29 | 20 | 12 | 8 | 35 | 18 |
| 38 | 16 | | 41 | 33 | 26 | 19 | 12 | 8 | 5 | 3 | 14 | 7 |
| 38 | 25 | | 65 | 52 | 41 | 29 | 19 | 13 | 8 | 5 | 22 | 11 |
| 40 | 20 | | 54 | 44 | 34 | 25 | 16 | 11 | 6 | 4 | 18 | 10 |
| 40 | 40 | | 109 | 88 | 69 | 50 | 32 | 22 | 13 | 9 | 37 | 20 |
| 40 | 60 | | 164 | 133 | 103 | 75 | 48 | 33 | 20 | 14 | 56 | 30 |
| 40 | 80 | | 219 | 177 | 138 | 100 | 64 | 44 | 27 | 18 | 75 | 40 |
| 45 | 45 | | 138 | 112 | 87 | 63 | 40 | 28 | 17 | 11 | 47 | 25 |
| 45 | 65 | | 200 | 162 | 126 | 91 | 58 | 40 | 25 | 17 | 69 | 36 |
| 50 | 25 | | 85 | 69 | 54 | 39 | 25 | 17 | 10 | 7 | 29 | 15 |
| 50 | 50 | | 171 | 138 | 108 | 78 | 50 | 34 | 21 | 14 | 59 | 31 |
| 50 | 75 | | 257 | 208 | 162 | 117 | 75 | 52 | 32 | 22 | 88 | 47 |
| 60 | 40 | | 164 | 133 | 103 | 75 | 48 | 33 | 20 | 14 | 56 | 30 |
| 60 | 60 | | 246 | 200 | 155 | 112 | 72 | 50 | 31 | 21 | 85 | 45 |
| 60 | 80 | | 329 | 266 | 207 | 150 | 96 | 66 | 41 | 28 | 113 | 60 |
| 65 | 45 | | 200 | 162 | 126 | 91 | 58 | 40 | 25 | 17 | 69 | 36 |
| 65 | 65 | | 289 | 234 | 182 | 132 | 84 | 58 | 36 | 24 | 99 | 53 |
| 75 | 40 | | 205 | 166 | 129 | 93 | 60 | 41 | 25 | 17 | 70 | 37 |
| 75 | 50 | | 257 | 208 | 162 | 117 | 75 | 52 | 32 | 22 | 88 | 47 |
| 75 | 75 | | 385 | 312 | 243 | 175 | 112 | 78 | 48 | 33 | 132 | 70 |
| 80 | 40 | | 219 | 177 | 138 | 100 | 64 | 44 | 27 | 18 | 75 | 40 |
| 80 | 60 | | 329 | 266 | 207 | 150 | 96 | 66 | 41 | 28 | 113 | 60 |
| 80 | 80 | | 438 | 355 | 276 | 200 | 128 | 88 | 55 | 37 | 151 | 80 |
| 80 | 100 | | 548 | 444 | 346 | 250 | 160 | 111 | 69 | 47 | 189 | 100 |
| 100 | 40 | | 274 | 222 | 173 | 125 | 80 | 55 | 34 | 23 | 94 | 50 |
| 100 | 50 | | 342 | 277 | 216 | 156 | 100 | 69 | 43 | 29 | 118 | 62 |
| 100 | 60 | | 411 | 333 | 259 | 187 | 120 | 83 | 51 | 35 | 141 | 75 |
| 100 | 75 | | 514 | 416 | 324 | 234 | 150 | 104 | 64 | 44 | 177 | 94 |
| 100 | 100 | | 685 | 555 | 432 | 312 | 200 | 138 | 86 | 59 | 236 | 125 |
| 150 | 60 | | 617 | 500 | 389 | 281 | 180 | 125 | 77 | 53 | 212 | 113 |
| 150 | 75 | | 771 | 625 | 486 | 351 | 225 | 156 | 97 | 66 | 265 | 141 |
| 150 | 100 | | 1028 | 833 | 648 | 468 | 300 | 208 | 129 | 88 | 354 | 188 |
| 200 | 100 | | 1371 | 1111 | 865 | 625 | 400 | 277 | 173 | 118 | 472 | 251 |
| 300 | 100 | | 2057 | 1666 | 1297 | 937 | 600 | 416 | 259 | 177 | 708 | 377 |
| 400 | 100 | | 2743 | 2222 | 1730 | 1250 | 800 | 555 | 346 | 236 | 945 | 503 |
| 500 | 100 | | 3429 | 2777 | 2162 | 1562 | 1000 | 694 | 432 | 295 | 1181 | 629 |
| 600 | 100 | | 4115 | 3333 | 2595 | 1875 | 1200 | 833 | 519 | 354 | 1417 | 755 |

實際電線容量可能與理論值有所誤差，如有不符，以實際狀況為主。

電線與面積對照表 Wirefill Capacity

| 電線稱呼 | | 外徑 mm | | 電線數量 | | | | | | | | | | | | | | | | | | |
|---------------------|----------|----------|-------------------------|------|-----|-----|-----|-----|-----|-----|-----|-----|-----|------|------|------|------|------|------|------|------|------|
| | | | | 1 | 2 | 3 | 4 | 5 | 6 | 7 | 8 | 9 | 10 | 20 | 30 | 40 | 50 | 60 | 70 | 80 | 90 | 100 |
| 0.75mm ² | 22-20AWG | 2.7 | 電線面積 mm ² | 7 | 15 | 22 | 29 | 36 | 44 | 51 | 58 | 66 | 73 | 146 | 219 | 292 | 365 | 437 | 510 | 583 | 656 | 729 |
| 1.25mm ² | 22-16AWG | 3.0 | | 9 | 18 | 27 | 36 | 45 | 54 | 63 | 72 | 81 | 90 | 180 | 270 | 360 | 450 | 540 | 630 | 720 | 810 | 900 |
| 2.0mm ² | 16-14AWG | 3.4 | | 12 | 23 | 35 | 46 | 58 | 69 | 81 | 92 | 104 | 116 | 231 | 347 | 462 | 578 | 694 | 809 | 925 | 1040 | 1156 |
| 3.5mm ² | 12AWG | 4.0 | | 16 | 32 | 48 | 64 | 80 | 96 | 112 | 128 | 144 | 160 | 320 | 480 | 640 | 800 | 960 | 1120 | 1280 | 1440 | 1600 |
| 5.5mm ² | 12-10AWG | 5.0 | | 25 | 50 | 75 | 100 | 125 | 150 | 175 | 200 | 225 | 250 | 500 | 750 | 1000 | 1250 | 1500 | 1750 | 2000 | 2250 | 2500 |
| 8.0mm ² | 8AWG | 6.0 | | 36 | 72 | 108 | 144 | 180 | 216 | 252 | 288 | 324 | 360 | 720 | 1080 | 1440 | 1800 | 2160 | 2520 | 2880 | 3240 | 3600 |
| 14.0mm ² | 6AWG | 7.6 | | 58 | 116 | 173 | 231 | 289 | 347 | 404 | 462 | 520 | 578 | 1155 | 1733 | 2310 | 2888 | 3466 | 4043 | 4621 | 5198 | 5776 |
| 22.0mm ² | 4AWG | 9.2 | | 85 | 169 | 254 | 339 | 423 | 508 | 592 | 677 | 762 | 846 | 1693 | 2539 | 3386 | 4232 | 5078 | 5925 | 6771 | 7618 | 8464 |
| 網路線 | Cat. 5e | 4.6 | | 21 | 42 | 63 | 85 | 106 | 127 | 148 | 169 | 190 | 212 | 423 | 635 | 846 | 1058 | 1270 | 1481 | 1693 | 1904 | 2116 |
| | Cat. 6 | 6.3 | 40 | 79 | 119 | 159 | 198 | 238 | 278 | 318 | 357 | 397 | 794 | 1191 | 1588 | 1985 | 2381 | 2778 | 3175 | 3572 | 3969 | |

上表以「電線外徑²」計算電線面積，請依使用的電線與數量，加總算出總電線面積。

※考量電線彎曲、散熱等因素，建議使用配線槽尺寸計算方式：

1. 有出線孔之配線槽，以配線槽的 (寬 x 高) x 60% ≥ 總電線面積 為選購原則。

2. 密封式之配線槽，以配線槽的 (寬 x 高) x 50% ≥ 總電線面積 為選購原則。

實際電線容量可能與理論值有所誤差，如有不符，以實際狀況為主。

計算範例：

如要裝配 12條 8.0mm²與 34條 5.5mm²的電線，可參照表格計算出：總電線面積 = $\frac{8.0\text{mm}^2}{(10\text{條}+2\text{條})} + \frac{5.5\text{mm}^2}{(30\text{條}+4\text{條})} = (360 + 72) + (750 + 100) = 1282 \text{ (mm}^2\text{)}$

a. 選用45 x 45的密封式絕緣配線槽：45 x 45 x 50% = 1012 ≤ 1282 (容量過小不適用)

b. 選用45 x 65的密封式絕緣配線槽：45 x 65 x 50% = 1462 ≥ 1282 (容量足夠可選用)

KSS 含膠型防滑配線槽槽蓋之選用

使用配線槽的設備在運送、運轉時，槽蓋可能會因震動產生滑動，此時可選用含膠型防滑配線槽槽蓋，藉由加上「特殊止滑膠層」，能有效增加澀度及黏度，使配線槽與槽蓋密合，防止滑動、脫落，經ASTM D1894-14測試，證明膠層確實能有效增加材質間的摩擦力。

配線槽

配線標誌

紮線帶

結束帶

固定座

固定頭、浪管

保護部品

接線頭


套管

固定夾

PC板部品

扣具

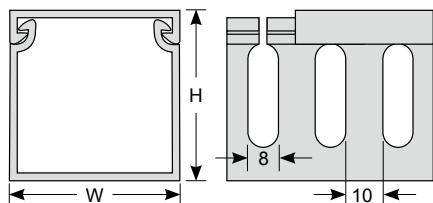
0101 KSS 絕緣配線槽 WIRING DUCT (SLOTTED)



出線孔尺寸

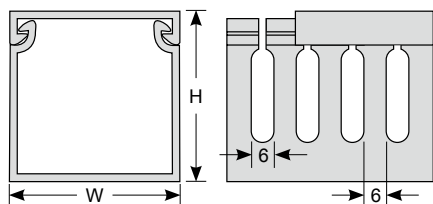
MD 8mm 出線孔

動力盤、高壓盤之配線適用。可配合18mm間距之端子盤使用。



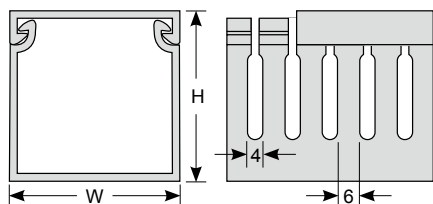
KD 6mm 出線孔

一般自動控制、機械用配電盤適用。可配合12mm間距之端子盤使用。



HD 4mm 出線孔

出線繁多及線路較細時適用。可配合10mm間距之端子盤使用。



| 型 號 Item No. | | | 寬 x 高 W x H | 長 度 L |
|--------------|--------|--------|----------------|----------------------------|
| 出 線 孔 SLOT | | | | |
| 8mm | 6mm | 4mm | mm | |
| MD-0.5 | | HD-0.5 | 15 X 25 | 每支 1.7M (含槽底及槽蓋) |
| MD-0.7 | | HD-0.7 | 20 X 20 | |
| MD-0 | | HD-0 | 25 X 25 | |
| MD-1 | KD-1 | HD-1 | 25 X 45 | |
| MD-1.1 | | HD-1.1 | 30 X 30 | |
| MD-1.2 | KD-1.2 | HD-1.2 | 33 X 33 | |
| MD-1.5 | KD-1.5 | HD-1.5 | 33 X 45 | |
| MD-2 | KD-2 | HD-2 | 45 X 45 | |
| MD-2.2 | | HD-2.2 | 50 X 50 | |
| MD-2.5 | KD-2.5 | HD-2.5 | 65 X 45 | |
| MD-3 | KD-3 | HD-3 | 33 X 65 | |
| MD-4 | KD-4 | HD-4 | 25 X 65 | |
| MD-5 | KD-5 | HD-5 | 45 X 65 | |
| MD-5.5 | KD-5.5 | HD-5.5 | 60 X 60 | |
| MD-5.7 | KD-5.7 | HD-5.7 | 65 X 65 | |
| MD-6 | | | 72 X 64 | |
| MD-6.5 | | HD-6.5 | 33 X 100 | |
| MD-6.6 | | | 37.5 X 100 | |
| MD-6.7 | KD-6.7 | HD-6.7 | 48 X 100 | |
| MD-6.8 | | | 55 X 100 | |
| MD-6.9 | | | 75 X 75 | |
| MD-7 | | | 70 X 100 | |
| MD-7.1 | | | 75 X 100 | |
| MD-7.2 | | | 100 X 50 | |
| MD-7.5 | | | 100 X 75 | |
| MD-8 | KD-8 | HD-8 | 100 X 100 | |
| MD-9 | | | 120 X 75 | |
| MD-10 | | | 150 X 75 | |
| MD-12 | | | 150 X 100 | |
| MD-15 | | | 200 X 100 | |
| MD-21 | | | 200 X 150 | |
| MD-22 | | | 200 X 200 | |
| MD-30 | | | 300 X 100 | |

材質：UL合格之南亞PVC (灰色)，防火等級美規94V-0及歐規M1，軟化溫度86℃。

構造：由槽底及槽蓋兩部份組成，槽底兩側設有出線孔。

特點：1.配線槽底座兩側出線孔互相對齊，鋸斷後可接成任意角度，能保持盤面美觀、整齊。

2.槽蓋經特殊設計，與配線槽底座組合後不易脫落，且接合面平滑，不割傷手及電線。


3.UL測試溫度50℃。

●絕緣配線槽蓋可更換為含膠型防滑配線槽蓋；更換後能有效增加濕度及黏度，使線槽底座與上蓋密合，以增加蓋子的緊固程度。

如欲訂購寬度未滿20mm或超過125mm，訂貨前請來電洽詢。

型號變更：MD-2→MQ-2、KD-5.5→KQ-5.5、HD-8→HQ-8

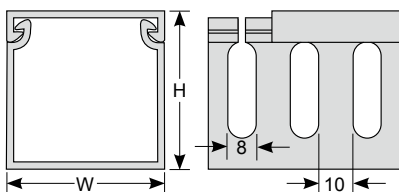
0101 KSS 絕緣配線槽 WIRING DUCT (SLOTTED)



出線孔尺寸

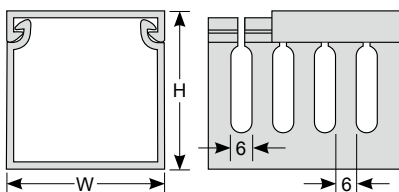
VD 8mm 出線孔

動力盤、高壓盤之配線適用。可配合18mm間距之端子盤使用。



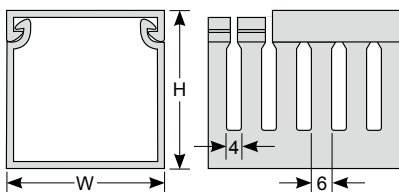
KVD 6mm 出線孔

一般自動控制、機械用配電盤適用。可配合12mm間距之端子盤使用。



HVD 4mm 出線孔

出線繁多及線路較細時適用。可配合10mm間距之端子盤使用。



| 型 號 Item No. | | | 寬 x 高 W x H | 長 度 L |
|--------------|-------|----------|----------------|----------------------|
| 出 線 孔 SLOT | | | | |
| 8mm | 6mm | 4mm | mm | 每支 2M (含槽底及槽蓋) |
| VD-1 | | HVD-1 | 25 X 30 | |
| VD-1.5 | | HVD-1.5 | 30 X 30 | |
| VD-2 | | HVD-2 | 25 X 40 | |
| VD-3 | | HVD-3 | 33 X 40 | |
| VD-4 | KVD-4 | HVD-4 | 40 X 40 | |
| VD-5 | | HVD-5 | 60 X 40 | |
| VD-5.5 | | HVD-5.5 | 80 X 40 | |
| VD-5.7 | | HVD-5.7 | 100 X 40 | |
| VD-6 | | HVD-6 | 25 X 60 | |
| VD-7 | KVD-7 | HVD-7 | 40 X 60 | |
| VD-8 | KVD-8 | HVD-8 | 60 X 60 | |
| VD-9 | | HVD-9 | 80 X 60 | |
| VD-9.5 | | HVD-9.5 | 100 X 60 | |
| VD-9.6 | | HVD-9.6 | 120 X 60 | |
| VD-9.65 | | HVD-9.65 | 120 X 65 | |
| VD-9.66 | | HVD-9.66 | 25 X 80 | |
| VD-9.7 | | HVD-9.7 | 40 X 80 | |
| VD-9.8 | | HVD-9.8 | 60 X 80 | |
| VD-10 | | HVD-10 | 80 X 80 | |
| VD-10.5 | | HVD-10.5 | 100 X 80 | |
| VD-11 | | HVD-11 | 120 X 80 | |
| VD-12 | | HVD-12 | 40 X 100 | |
| VD-13 | | HVD-13 | 60 X 100 | |
| VD-14 | | HVD-14 | 80 X 100 | |

材質：UL合格之南亞PVC (灰色)，防火等級美規94V-0及歐規M1，軟化溫度86℃。

構造：由槽底及槽蓋兩部份組成，槽底兩側設有出線孔。

特點：1.配線槽底座兩側出線孔互相對齊，鋸斷後可接成任意角度，能保持盤面美觀、整齊。

2.槽蓋經特殊設計，與配線槽底座組合後不易脫落，且接合面平滑，不割傷手及電線。

3.UL測試溫度50℃。

●絕緣配線槽蓋可更換為含膠型防滑配線槽蓋；更換後能有效增加濕度及黏度，使線槽底座與上蓋密合，以增加蓋子的緊固程度。

型號變更：VD-8→VQ-8、KVD-8→KVQ-8、HVD-8→HVQ-8

0101A KSS 線槽剪 WIRING DUCT CUTTER

型號：WT-1



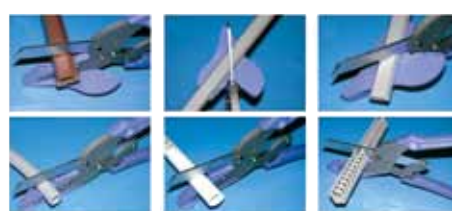
刀片長度：62mm




型號：WT-2



刀片長度：77mm



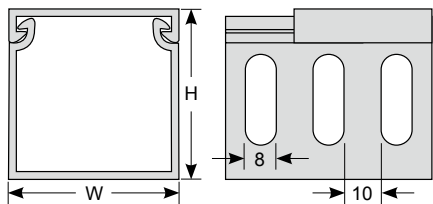
0101 KSS 絕緣配線槽 WIRING DUCT (CLOSE SLOTTED)



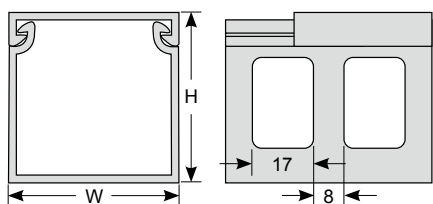
出線孔尺寸

VDC 8mm 出線孔

動力盤、高壓盤之配線適用。
可配合18mm間距之端子盤使用。



LDC 17mm 出線孔



| 型 號 Item No. | | 寬 x 高 W x H | 長 度 L |
|--------------|------------|----------------|----------------------|
| 出 線 孔 SLOT | | | |
| 8mm | 17mm | mm | （含槽底及槽蓋） 每支 2M |
| VDC-2530 | | 25 X 30 | |
| VDC-4040 | | 40 X 40 | |
| VDC-8040 | | 80 X 40 | |
| VDC-5050 | | 50 X 50 | |
| VDC-2560 | | 25 X 60 | |
| VDC-4060 | LDC-4060 | 40 X 60 | |
| VDC-6060 | LDC-6060 | 60 X 60 | |
| VDC-8060 | LDC-8060 | 80 X 60 | |
| | LDC-3365 | 33 X 65 | |
| | LDC-4565 | 45 X 65 | |
| | LDC-6565 | 65 X 65 | |
| VDC-4080 | LDC-4080 | 40 X 80 | |
| VDC-6080 | LDC-6080 | 60 X 80 | |
| VDC-8080 | LDC-8080 | 80 X 80 | |
| | LDC-33100 | 33 X 100 | |
| VDC-40100 | | 40 X 100 | |
| | LDC-48100 | 48 X 100 | |
| VDC-100100 | LDC-100100 | 100 X 100 | |

材質：UL合格之南亞PVC (灰色)，防火等級美規94V-0及歐規M1，軟化溫度86℃。

構造：由槽底及槽蓋兩部份組成，槽底兩側設有出線孔。

特點：1.槽底之出線孔頂端為封閉式，更易於組裝、拆卸。

2. **LDC系列**具有超大的出線孔，散熱快，能降低配線槽內溫度，且大型電纜線可輕易的從兩側出線孔穿入。

3.配線槽底座兩側出線孔互相對齊，鋸斷後可接成任意角度，能保持盤面美觀、整齊。

4.槽蓋經特殊設計，與配線槽底座組合後不易脫落，且接合面平滑，不割傷手及電線。

●絕緣配線槽蓋可更換為含膠型防滑配線槽蓋；更換後能有效增加濕度及黏度，使線槽底座與上蓋密合，以增加蓋子的緊固程度。

型號變更：VDC-2530→VQC-2530、LDC-4060→LQC-4060

0101 KSS 含膠型防滑配線槽蓋 NON-SLIP WIRING DUCT COVER

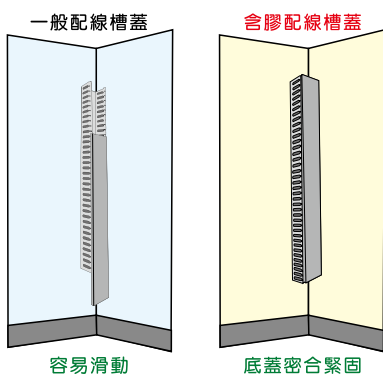


| 型號 Item No. | | | | | 長度 |
|-------------|--------|--------|---------|---------|---------|
| DCQ-20 | DCQ-40 | DCQ-60 | DCQ-75 | DCQ-125 | 每支 1.7M |
| DCQ-25 | DCQ-45 | DCQ-65 | DCQ-80 | | |
| DCQ-30 | DCQ-50 | DCQ-70 | DCQ-100 | | |
| DCQ-33 | DCQ-55 | DCQ-72 | DCQ-120 | | |

| 型號 Item No. | | | | | 長度 |
|-------------|---------|---------|----------|----------|-------|
| DCQ-20L | DCQ-40L | DCQ-60L | DCQ-75L | DCQ-125L | 每支 2M |
| DCQ-25L | DCQ-45L | DCQ-65L | DCQ-80L | | |
| DCQ-30L | DCQ-50L | DCQ-70L | DCQ-100L | | |
| DCQ-33L | DCQ-55L | DCQ-72L | DCQ-120L | | |

材質：UL合格之南亞PVC (灰色)，防火等級美規94V-0及歐規M1，軟化溫度86℃，膠層為PE共聚合物 (PE copolymer)。

特點：於配線槽上蓋溝槽之內面塗佈「特殊止滑膠層」，能有效增加濕度及黏度，使配線槽與上蓋密合，防止上蓋滑動、脫落，更利垂直上下佈線作業，提昇施工效率。



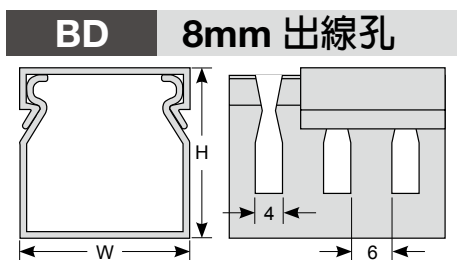
容易滑動

底蓋密合緊固

0101 KSS 絕緣配線槽 WIRING DUCT (SLOTTED)



出線孔尺寸



| 型號 Item No. | 寬 x 高 W x H | 長度 L |
|-------------|----------------|----------------------|
| 出線孔 SLOT | mm | |
| 4mm | mm | |
| BD-2525 | 25 X 25 | 每支 2M (含槽底及槽蓋) |
| BD-3340 | 33 X 40 | |
| BD-4040 | 40 X 40 | |
| BD-3360 | 33 X 60 | |
| BD-4860 | 48 X 60 | |
| BD-6060 | 60 X 60 | |

材質：UL合格之南亞PVC (灰色)，防火等級美規94V-0及歐規M1，軟化溫度86℃。

構造：由槽底及槽蓋兩部份組成，槽底兩側設有出線孔。

特點：1.槽底及槽蓋特殊設計，更利於兩者快速接合。

2.配線槽底座兩側出線孔互相對齊，鋸斷後可接成任意角度，能保持盤面美觀、整齊。

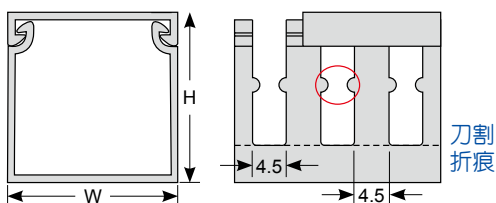
3.槽蓋經特殊設計，與配線槽底座組合後不易脫落，且接合面平滑，不割傷手及電線。

4.UL測試溫度50℃。

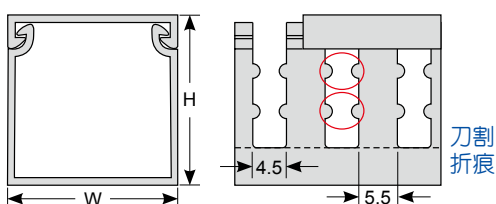
0101 KSS 絕緣配線槽 WIRING DUCT (SLOTTED)



出線孔尺寸



高度:60mm



高度:80mm

| 型號 Item No. | 寬 x 高 W x H | 長度 L |
|-------------|----------------|----------------------|
| 出線孔 SLOT | mm | |
| 4.5 mm | mm | |
| GD-3060 | 30 X 60 | 每支 2M (含槽底及槽蓋) |
| GD-4060 | 40 X 60 | |
| GD-6060 | 60 X 60 | |
| GD-8060 | 80 X 60 | |
| GD-10060 | 100 X 60 | |
| GD-12060 | 120 X 60 | |
| GD-3080 | 30 X 80 | |
| GD-4080 | 40 X 80 | |
| GD-6080 | 60 X 80 | |
| GD-8080 | 80 X 80 | |
| GD-10080 | 100 X 80 | |
| GD-12080 | 120 X 80 | |

材質：UL合格之南亞PVC (灰色)，防火等級美規94V-0及歐規M1，軟化溫度86℃。

構造：由槽底及槽蓋兩部份組成，槽底兩側設有出線孔，及一條刀割折痕。

特點：1.兩側出線孔之凸點設計，可在同一出線孔做分層區隔使用。

2.槽底兩側均設有刀割折痕，可依安裝者需求，免工具即可折出需要的側孔大小。

3.配線槽底座兩側出線孔互相對齊，鋸斷後可接成任意角度，能保持盤面美觀、整齊。

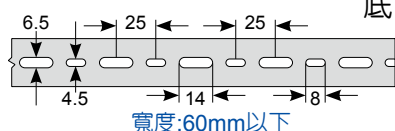
4.槽蓋經特殊設計，與配線槽底座組合後不易脫落，且接合面平滑，不割傷手及電線。

5.UL測試溫度50℃。

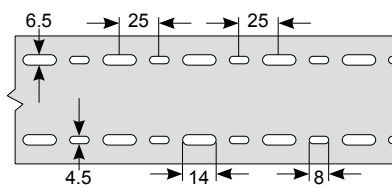
●絕緣配線槽蓋可更換為含膠型防滑配線槽蓋：更換後能有效增加濕度及黏度，使線槽底座與上蓋密合，以增加蓋子的緊固程度。

型號變更：GD-3060→GQ-3060

底孔尺寸



寬度:60mm以下



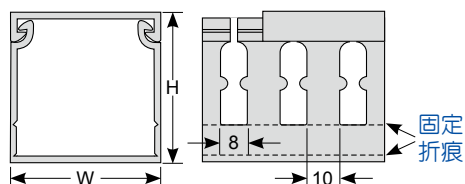
寬度:80mm以上

0101 KSS 絕緣配線槽 WIRING DUCT (SLOTTED)

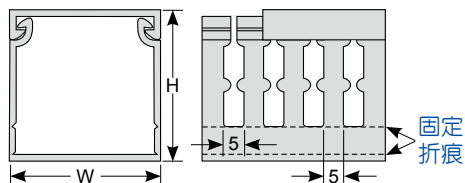


出線孔尺寸

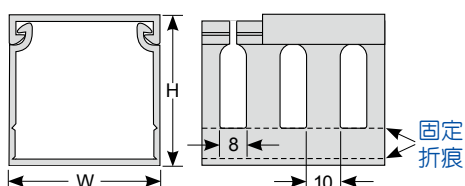
MPD 8mm 出線孔



PD 5mm 出線孔



MID 8mm 出線孔



| 型 號 Item No. | | | | 寬 x 高 W x H | 長 度 L |
|--------------|-----------|----------|----------|----------------|--------------------------|
| 出 線 孔 SLOT | | | | | |
| 8mm | 5mm | 8mm | 4mm | mm | 每支 2M (含槽底及槽蓋) |
| | | MID-2530 | | 25 X 30 | |
| | | MID-2540 | | 25 X 40 | |
| PD-2550 | PD-2550 | | | 25 X 50 | |
| | | | HID-2560 | 25 X 60 | |
| PD-2575 | PD-2575 | | | 25 X 75 | |
| | | | HID-2580 | 25 X 80 | |
| | | | HID-4080 | 40 X 80 | |
| PD-5050 | PD-5050 | | | 50 X 50 | |
| PD-5075 | PD-5075 | | | 50 X 75 | |
| | | | HID-6080 | 60 X 80 | |
| PD-7575 | PD-7575 | | | 75 X 75 | |
| PD-100100 | PD-100100 | | | 100 X 100 | |

材質：UL合格之南亞PVC (灰色)，防火等級美規94V-0及歐規M1，軟化溫度86℃。

構造：由槽底及槽蓋兩部份組成，槽底兩側設有出線孔，及上下兩條固定折痕。

特點：1.兩側出線孔之凸點設計，可在同一出線孔做分層區隔使用。

※MID、HID系列無凸點設計。

2.槽底兩側均有上下兩條固定折痕，可依安裝者需求，折出需要的側孔大小。

3.配線槽底座兩側出線孔互相對齊，鋸斷後可接成任意角度，能保持盤面美觀、整齊。

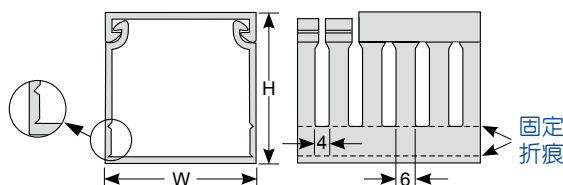
4.槽蓋經特殊設計，與配線槽底座組合後不易脫落，且接合面平滑，不割傷手及電線。

5.UL測試溫度50℃。

●絕緣配線槽蓋可更換為含膠型防滑配線槽蓋：更換後能有效增加濕度及黏度，使線槽底座與上蓋密合，以增加蓋子的緊固程度。

型號變更：MPD-2550→MPQ-2550、PD-2550→PQ-2550、MID-2530→MIQ-2530、HID-2560→HIQ-2560

HID 4mm 出線孔



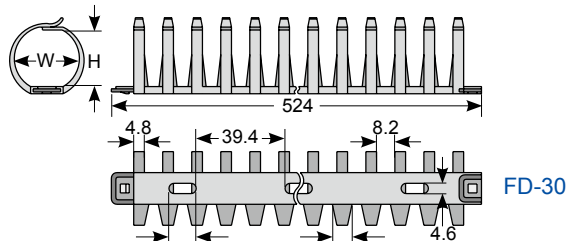
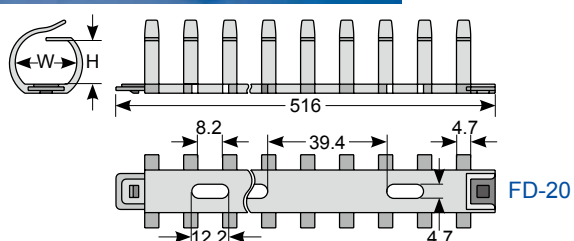
0104 KSS 撥開式配線槽 FLEXIBLE WIRING DUCT




| 型號 Item No. | 寬 W | 高 H | 長度 L |
|----------------|------|------|---------|
| | mm | mm | |
| FD-20 | 20.4 | 14.4 | 50cm |
| FD-30 | 29.0 | 24.9 | |

材質：UL合格之NYLON 66 (灰色)，防火等級94V-2。

特點：線槽兩端設有連接點 (公母扣)，可無限延長。

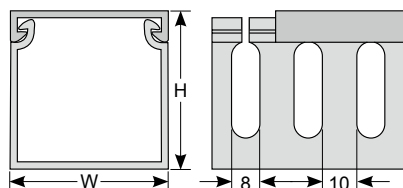


0101 KSS 絕緣配線槽 WIRING DUCT (SLOTTED)

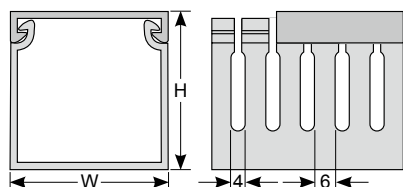


出線孔尺寸

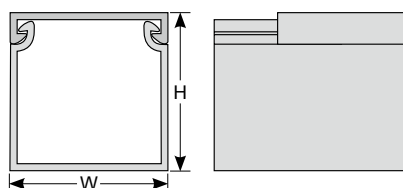
AD 8mm 出線孔



HD 4mm 出線孔



SD 密封式



| 型 號 Item No. | | | 寬 x 高 W x H | 長 度 L |
|--------------|------------|------------|----------------|----------------------|
| 出 線 孔 SLOT | | 密封式 | | |
| 8mm | 4mm | | | mm |
| AD-1 X 2 | HD-1 X 2 | SD-1 X 2 | 25 X 50 | 每支 2M (含槽底及槽蓋) |
| AD-1 X 3 | HD-1 X 3 | SD-1 X 3 | 25 X 75 | |
| AD-1.5 X 1 | | SD-1.5 X 1 | 38 X 25 | |
| AD-1.5 X 2 | HD-1.5 X 2 | SD-1.5 X 2 | 38 X 50 | |
| AD-1.5 X 3 | HD-1.5 X 3 | SD-1.5 X 3 | 38 X 75 | |
| AD-2 X 1 | HD-2 X 1 | SD-2 X 1 | 50 X 25 | |
| AD-2 X 2 | | SD-2 X 2 | 50 X 50 | |
| AD-2 X 3 | HD-2 X 3 | SD-2 X 3 | 50 X 75 | |
| AD-3 X 2 | HD-3 X 2 | SD-3 X 2 | 75 X 50 | |
| AD-3 X 3 | HD-3 X 3 | SD-3 X 3 | 75 X 75 | |
| AD-3 X 4 | | SD-3 X 4 | 75 X 100 | |

材質：UL合格之南亞PVC (灰色)，防火等級美規94V-0及歐規M1，軟化溫度86℃。

構造：由槽底及槽蓋兩部份組成，槽底兩側設有出線孔。

特點：1.配線槽底座兩側出線孔互相對齊，鋸斷後可接成任意角度，能保持盤面美觀、整齊。

2.槽蓋經特殊設計，與配線槽底座組合後不易脫落，且接合面平滑，不割傷手及電線。

3.UL測試溫度50℃。

●絕緣配線槽蓋可更換為含膠型防滑配線槽蓋：更換後能有效增加濕度及黏度，使線槽底座與上蓋密合，以增加蓋子的緊固程度。

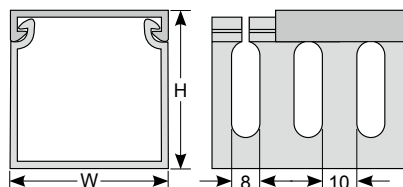
型號變更：AD-1X2→AQ-1X2、HD-1X2→HQ-1X2、SD-1X2→SQ-1X2

0102 KSS 無鹵素絕緣配線槽 HALOGEN FREE WIRING DUCT



出線孔尺寸

MHF 8mm 出線孔



| 型號 Item No. | 寬 x 高 W x H mm | 長度 L |
|-------------|----------------------|------------------|
| | mm | |
| MHF-4040 | 40 X 40 | 每支2M (含槽底及槽蓋) |

材質：UL合格之PC/ABS (灰色)，防火等級94V-0，軟化溫度103℃。

構造：由槽底及槽蓋兩部份組成，槽底兩側設有出線孔。

特點：1.無鹵素環保材質。

2.配線槽底座兩側出線孔互相對齊，鋸斷後可接成任意角度，能保持盤面美觀、整齊。

3.槽蓋經特殊設計，與配線槽底座組合後不易脫落，且接合面平滑，不割傷手及電線。

0105 KSS 密封式絕緣配線槽 WIRING DUCT (SOLID)



材質：UL合格之南亞PVC (灰色)，防火等級美規94V-0及歐規M1，軟化溫度86℃。

構造：由槽底及槽蓋兩部份組成。

用途：舞台、電氣、冷氣工程及室內明線配線等。

特點：1.密封式絕緣配線槽專為防塵、防鼠而設計。

2.槽蓋經特殊設計，與配線槽底座組合後不易脫落，且接合面平滑，不割傷手及電線。

3.UL測試溫度50℃。

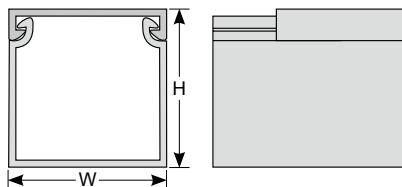
●絕緣配線槽蓋可更換為含膠型防滑配線槽蓋：更換後能有效增加濕度及黏度，使線槽底座與上蓋密合，以增加蓋子的緊固程度。

如欲訂購寬度未滿20mm或超過125mm，訂貨前請來電洽詢。

型號變更：SD-2210→SQ-2210

■所有規格均可依需求訂製長度，歡迎洽詢。


■各式絕緣配線槽均可訂製接頭，歡迎洽詢。



| 型號 Item No. | 寬 x 高 W x H mm | 長度 L |
|----------------|----------------------|----------------------------------|
| SD-1616 | 16 X 16 | 每支 2M (含槽底及槽蓋) 其他規格、顏色歡迎洽詢 |
| SD-2516 | 25 X 16 | |
| SD-3816 | 38 X 16 | |
| SD-2020 | 20 X 20 | |
| SD-4020 | 40 X 20 | |
| SD-1525 | 15 X 25 | |
| SD-2525 | 25 X 25 | |
| SD-3825 | 38 X 25 | |
| SD-5025 | 50 X 25 | |
| SD-3333 | 33 X 33 | |
| SD-3340 | 33 X 40 | |
| SD-4040 | 40 X 40 | |
| SD-6040 | 60 X 40 | |
| SD-7540 | 75 X 40 | |
| SD-8040 | 80 X 40 | |
| SD-10040 | 100 X 40 | |
| SD-3345 | 33 X 45 | |
| SD-4545 | 45 X 45 | |
| SD-6545 | 65 X 45 | |
| SD-5050 | 50 X 50 | |

| 型號 Item No. | 寬 x 高 W x H mm | 長度 L |
|----------------|----------------------|----------------------------------|
| SD-7550 | 75 X 50 | 每支 2M (含槽底及槽蓋) 其他規格、顏色歡迎洽詢 |
| SD-10050 | 100 X 50 | |
| SD-4060 | 40 X 60 | |
| SD-6060 | 60 X 60 | |
| SD-8060 | 80 X 60 | |
| SD-10060 | 100 X 60 | |
| SD-4565 | 45 X 65 | |
| SD-6565 | 65 X 65 | |
| SD-5075 | 50 X 75 | |
| SD-7575 | 75 X 75 | |
| SD-10075 | 100 X 75 | |
| SD-15075 | 150 X 75 | |
| SD-4080 | 40 X 80 | |
| SD-6080 | 60 X 80 | |
| SD-8080 | 80 X 80 | |
| SD-80100 | 80 X 100 | |
| SD-100100 | 100 X 100 | |
| SD-150100 | 150 X 100 | |
| SD-200100 | 200 X 100 | |
| SD-300100 | 300 X 100 | |

0105 KSS 絕緣配線槽接頭 WIRING DUCT CONNECTOR

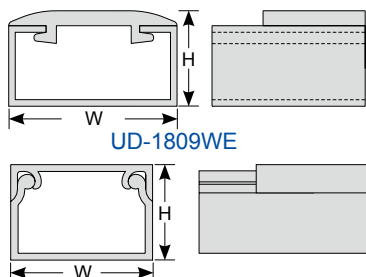


材質：UL合格之ABS (灰色)，防火等級94HB。
用途：適用於各種接處之修飾用，整齊美觀，大量節省工時。

| 接頭種類 Type | 型號 Item No. | 適用線槽 Used With | 包裝 Packing |
|--------------|----------------|-------------------|---------------|
| | SDM-1616 | SD-1616 | 每包 20pcs |
| | SDM-2516 | SD-2516 | |
| | SDM-3816 | SD-3816 | |
| | SDM-4040 | SD-4040 | |
| | SDM-5050 | SD-5050 | |
| | SDM-7575 | SD-7575 | |
| | SDT-1616 | SD-1616 | |
| | SDT-2516 | SD-2516 | |
| | SDT-3816 | SD-3816 | |
| | SDT-4040 | SD-4040 | |
| | SDT-5050 | SD-5050 | |
| | SDT-7575 | SD-7575 | |
| | SDI-1616 | SD-1616 | |
| | SDI-2210D | SD-2210 | |
| | SDI-2516 | SD-2516 | |
| | SDI-3816 | SD-3816 | |
| | SDI-4040 | SD-4040 | |
| | SDI-5050 | SD-5050 | |
| | SDI-7575 | SD-7575 | |

| 接頭種類 Type | 型號 Item No. | 適用線槽 Used With | 包裝 Packing |
|--------------|----------------|-------------------|---------------|
| | SDO-1616 | SD-1616 | 每包 20pcs |
| | SDO-2516 | SD-2516 | |
| | SDO-3816 | SD-3816 | |
| | SDO-4040 | SD-4040 | |
| | SDO-5050 | SD-5050 | |
| | SDO-7575 | SD-7575 | |
| | SDL-1616 | SD-1616 | |
| | SDL-2516 | SD-2516 | |
| | SDL-3816 | SD-3816 | |
| | SDL-4040 | SD-4040 | |
| | SDL-5050 | SD-5050 | |
| | SDL-7575 | SD-7575 | |
| | SDE-1616 | SD-1616 | |
| | SDE-2210 | SD-2210 | |
| | SDE-2516 | SD-2516 | |
| | SDE-3816 | SD-3816 | |
| | SDE-4040 | SD-4040 | |
| | SDE-5050 | SD-5050 | |
| | SDE-7575 | SD-7575 | |

0105 KSS 迷你型配線槽 MINI TRUNKING



UD-1809WE, UD-1616WE, UD-2516WE, UD-4016WE, UD-4025WE, UD-5025WE

| 型號 Item No. | 寬 x 高 W x H mm | 長度 L |
|----------------|----------------------|----------------------|
| UD-1809WE | 18 X 10.2 | 每支 2M (含槽底及槽蓋) |
| UD-1616WE | 16 X 16 | |
| UD-2516WE | 25 X 16 | |
| UD-4016WE | 40 X 16 | |
| UD-4025WE | 40 X 25 | |
| UD-5025WE | 50 X 25 | |

材質：UL合格之南亞PVC (白色)，防火等級美規94V-0及歐規M1，軟化溫度86℃。

構造：由槽底及槽蓋兩部份組成。

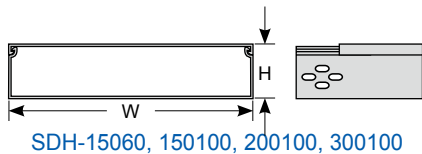

用途：舞台、電氣、冷氣工程及室內明線配線等。

特點：1.密封式絕緣配線槽專為防塵、防鼠而設計。

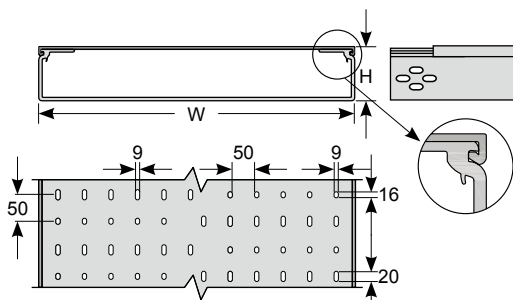
2.槽底及槽蓋特殊設計，更利於兩者快速接合。

3.槽蓋經特殊設計，與配線槽底座組合後不易脫落，且接合面平滑，不割傷手及電線。

0105 KSS 絕緣配線槽 WIRING DUCT



SDH-15060, 150100, 200100, 300100



SDH-300100J, 400100, 500100J, 600100

NEW

NEW

NEW

| 型號 Item No. | 寬 x 高 W x H | 長度 L |
|----------------|----------------|-------------------|
| | mm | |
| SDH-15060 | 150 X 60 | 每支 2M (備有3M另洽) |
| SDH-150100 | 150 X 100 | |
| SDH-200100 | 200 X 100 | |
| SDH-300100 | 300 X 100 | 每支 2M (備有3M另洽) |
| SDH-300100J | 300 X 100 | |
| SDH-400100 | 400 X 100 | |
| SDH-500100J | 500 X 100 | |
| SDH-600100 | 600 X 100 | |

材質：UL合格之南亞PVC(灰色)，防火等級美規94V-0及歐規M1，軟化溫度86℃。

構造：由槽底及槽蓋兩部份組成。

特點：1.專業溝槽及底孔設計，配合專業L型連接片使用，能強化配線槽連接處，平穩美觀、施工快速方便。

2.配線槽底部沖孔設計，能將電纜產生的溫度，均勻且快速的散熱。

3.適合大型工程配線使用。

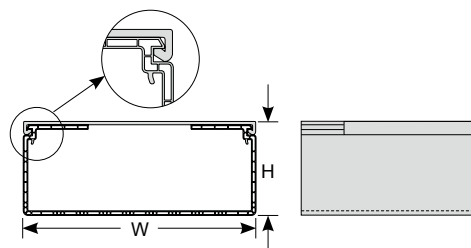
4.槽蓋經特殊設計，與配線槽底座組合後不易脫落，且接合面平滑，不割傷手及電線。

■所有規格均可依需求訂製長度，歡迎洽詢。

0105 KSS 中空型絕緣配線槽 WIRING DUCT



NEW



| 型號 Item No. | 寬 x 高 W x H | 長度 L |
|----------------|----------------|-------------------|
| | mm | |
| ZD-300100 | 300 X 100 | 每支 2M (備有3M另洽) |

材質：UL合格之南亞PVC(灰色)，防火等級美規94V-0及歐規M1，軟化溫度86℃。

構造：由槽底及槽蓋兩部份組成。

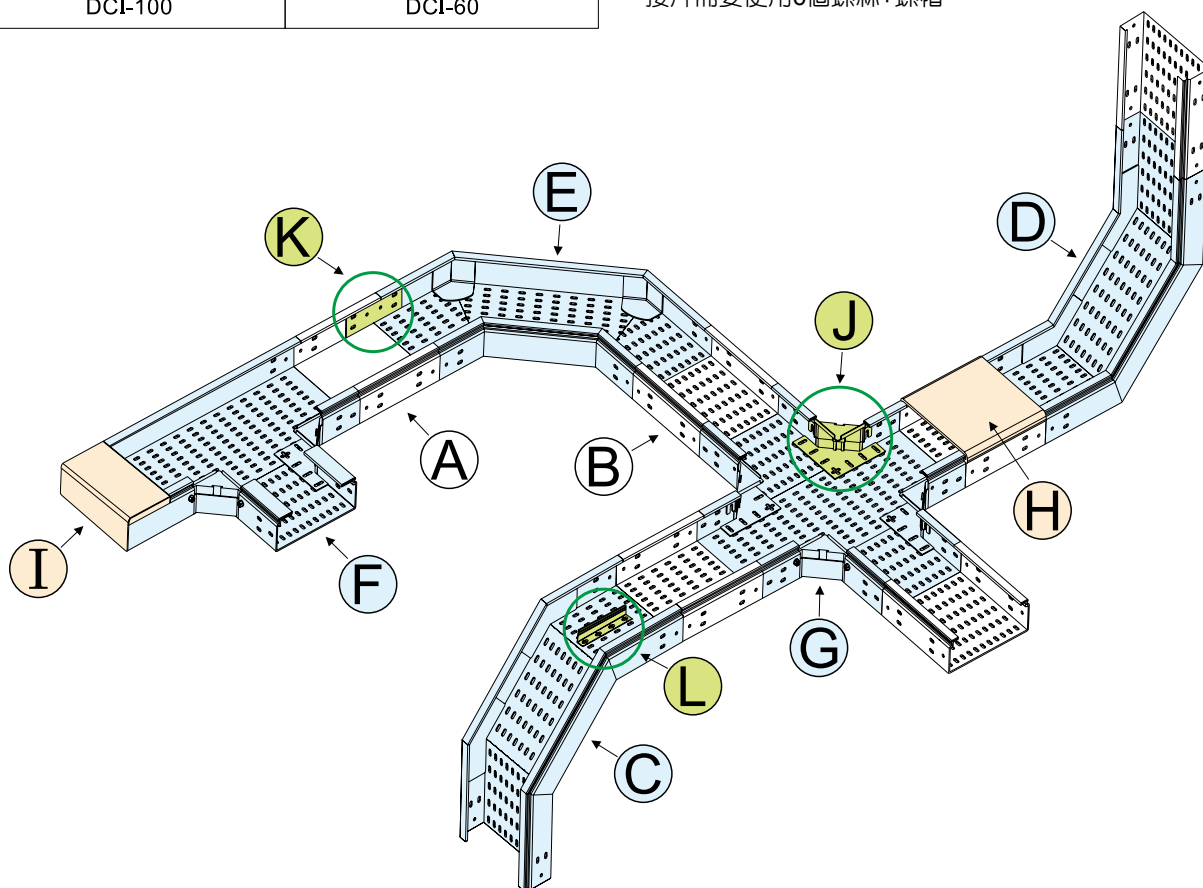
特點：1.中空型設計，結構強，能有效減輕槽體重量，施工更加方便。

2.槽蓋經特殊設計，與配線槽底座組合後不易脫落，且接合面平滑，不割傷手及電線。


■所有規格均可依需求訂製長度，歡迎洽詢。

0105 KSS 絕緣配線槽接頭 WIRING DUCT CONNECTOR

| | | | |
|--|---|--|---|
| <p>(A) 不冲孔本體</p> <p>SDB</p> | <p>(B) 冲孔本體</p> <p>SDHB</p> | <p>(C) 外彎接頭(含蓋)</p> <p>SDHA 45° SDHO 90°</p> | <p>(D) 內彎接頭(含蓋)</p> <p>SDHV 45° SDHI 90°</p> |
| <p>(E) L型彎接頭(含蓋)</p> <p>SDHL 90° SDHF 45°</p> | <p>(F) T型接頭(含蓋)</p> <p>SDHT</p> | <p>(G) X型接頭(含蓋)</p> <p>SDHX</p> | <p>(H) 上蓋</p> <p>DC</p> |
| <p>(I) 終端封板</p> <p>SDE</p> | <p>(J) T型連接片</p> <p>DCPT1</p> | <p>(K) 連接片</p> <p>DCP-100A</p> | <p>(L) 連接片及隔板</p> <p>DCP-100</p> |
| <p>(M) 垂直調整連接片</p> <p>DCI-100</p> | <p>(N) 垂直調整連接片</p> <p>DCI-60</p> | <p>各式絕緣配線槽，均可訂製接頭，歡迎洽詢。</p> <ul style="list-style-type: none"> ● 上圖中 (C)(D)(E)(F)(G) 之接頭型號為【槽底+槽蓋】整組，如僅需訂購接頭槽底，請在型號後面加上 "B" 代碼 例: SDH-400100 的外彎接頭，整組型號:SDHA-400100，槽底型號:SDHAB-400100，槽蓋型號:DC-400100 ● 配線槽或接頭做連接時，需要使用兩個連接片；每個連接片需要使用6個螺絲+螺帽。 | |



0105 KSS 絕緣配線槽連接片 WIRING DUCT COUPLER



| 型號 Item No. | B | 長度 L | 適用線槽 | 包裝 Packing |
|----------------|------|-------|--------------|-----------------|
| | mm | mm | | |
| ● DCP-100 | 75.5 | 350 | SDH高度 100 系列 | 1pcs |
| DCP-60A | 43.0 | 170 | SDH高度 60 系列 | |
| DCP-100A | 75.0 | 184.6 | SDH高度 100 系列 | |
| DCI-60 | 43.0 | 130 | SDH高度 60 系列 | 1組 (2片 + 螺絲) |
| DCI-100 | 75.0 | 160 | SDH高度 100 系列 | |
| DCPT-1 | 58.5 | 190 | SDH高度 100 系列 | 1組 (上下座) |

材質：UL合格之ABS (灰色)，防火等級94HB。

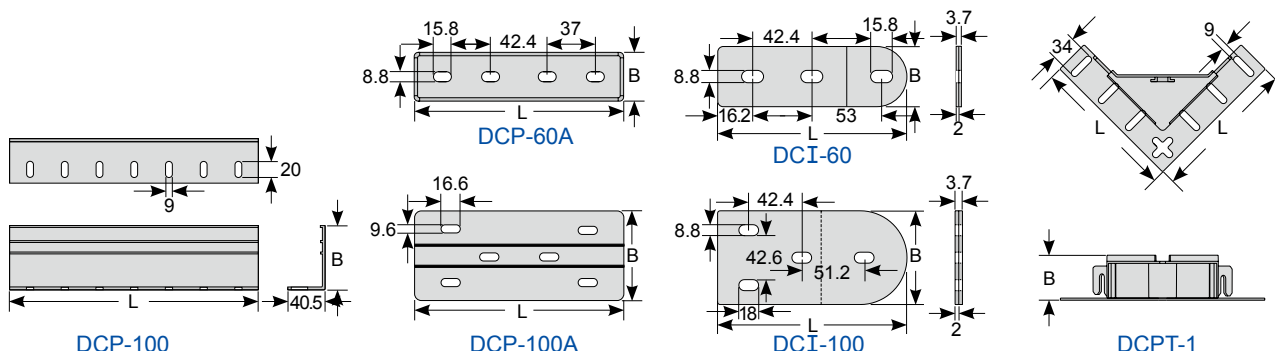
● DCP-100 UL合格之南亞PVC (灰色)，防火等級美規94V-0及歐規M1，軟化溫度86℃。

※搭配塑膠螺絲PF-823HNGYJ、塑膠螺帽PN-8HNGYJ固定用。

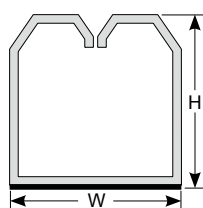
用法：1.DCP-100、DCP-60A、DCP-100A為連接兩支絕緣配線槽之連接片，使用時須兩邊各一片，每片搭配6個螺絲+螺帽，方能達到連接固定的功能；其中**DCP-100加長版亦可做為分隔板使用**。

2.DCI-60、DCI-100各為2片連接板+螺絲+螺帽組合而成的垂直調整連接片，兩支絕緣配線槽做調整時，須同時使用兩組，每組搭配6個螺絲+螺帽，方能連接調整角度。

3.DCPT-1為上、下座組合而成T型連接片，製作T型接頭須使用兩組，固定絕緣配線槽兩邊為90°角。



0106 KSS 配線槽分線隔離套 WIRING RETAINER



| 型號 Item No. | 寬 x 高 W x H | 包裝 Packing |
|----------------|----------------|---------------|
| | mm | |
| LS-2040 | 20 X 40 | 100pcs 背膠 |
| LS-4040 | 40 X 40 | |
| LS-7040 | 70 X 40 | |
| LS-2065 | 20 X 65 | |
| LS-4065 | 40 X 65 | |
| LS-6565 | 65 X 65 | |

材質：UL合格之ABS (灰色)，防火等級94HB。

用法：將離型紙撕去，往所需電線隔離位置黏貼即可。

特點：使電線排列整齊、美觀，易於整理。

0106 KSS 機架用夾線套 WIRE SADDLE

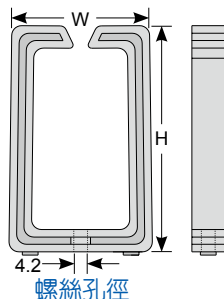


| 型 號 Item No. | 寬 x 高 W x H | 包 裝 Packing |
|-----------------|----------------|----------------|
| | mm | |
| LS-4267 | 42 X 69 | 50pcs |

材質：UL合格之ABS (黑色)，防火等級94HB。

用法：夾線套用螺絲固定在機架上，將電線放入夾線套內即可。

特點：使電線排列整齊、美觀，易於整理。



螺絲孔徑

1125 KSS 配線槽用鉚釘 SNAP RIVET

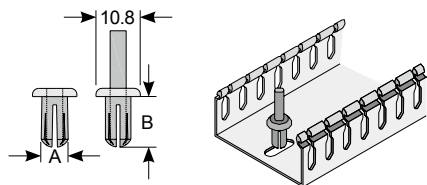


| 型 號 Item No. | A | B | 適用結合厚度 | 包 裝 Packing |
|-----------------|-----|------|----------|----------------|
| | mm | mm | mm | |
| SR-0612K | 6.2 | 12.3 | 7.0-10.0 | 1000pcs |
| SR-0815K | 8.0 | 14.0 | 7.0-12.0 | |

材質：UL合格之NYLON 66 (黑色)，防火等級94V-2。

用法：一體式設計，使用時將鉚釘打入，即可將線槽底座固定在機板上。

特點：取代傳統金屬螺絲，縮短安裝時間，絕緣性良好。



0107 KSS 分隔型配線槽 MULTI-COMPARTMENT WIRING DUCT



| 型號 Item No. | 寬 W mm | 高 H mm | W1 mm | W2 mm | W3 mm | 長度 L |
|----------------|-----------|-----------|----------|----------|----------|---------|
| WD-2010-2WE | 20 | 10.3 | 7.5 | 7.5 | | 2M |
| WD-3010-2WE | 30 | 11.2 | 12.5 | 12.5 | | |
| WD-4010-3WE | 40 | 10.3 | 11.0 | 11.5 | 11.5 | |
| WD-5020-3WE | 50.8 | 20.3 | 14.8 | 10.0 | 14.8 | |
| WD-10040-3WE | 100 | 40.0 | 32.8 | 23.2 | 32.8 | |
| ※ WD-11060WE | 111 | 61.4 | 43.3 | 16.0 | 43.3 | |

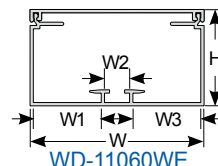
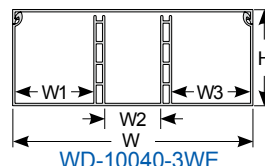
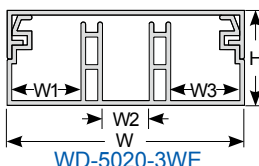
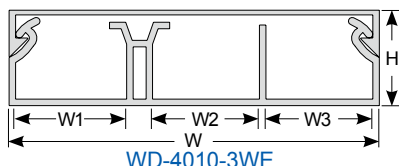
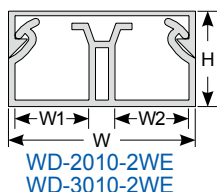
材質：UL合格之南亞PVC (白色)，防火等級美規94V-0及歐規M1，軟化溫度86℃。

構造：由槽底及槽蓋兩部份組成。

特點：1.底槽分隔型設計，可使電源線及訊號線分開配線，避免互相干擾，便於日後查線維修。

2.槽蓋經特殊設計，與配線槽底座組合後不易脫落，且接合面平滑，不割傷手及電線。

※ WD-11060WE無隔板。


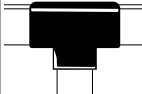
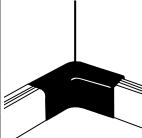


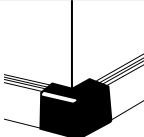


0108 KSS 分隔型配線槽接頭 WIRING DUCT CONNECTOR



材質：UL合格之ABS (白色)，防火等級94HB。

用途：適用於各種接處之修飾用，整齊美觀，大量節省工時。

| 接 頭 種 類 Type | | 型 號 Item No. | 適用線槽 Used With | 包裝 Packing |
|---|------------------------------|-----------------|-------------------|---------------|
|  | 中間接頭 MID-WAY CONNECTOR | WDM-2010WE | WD-2010-2WE | 20pcs |
| | | WDM-3010WE | WD-3010-2WE | |
| | | WDM-4010WE | WD-4010-3WE | |
| | | WDM-5020WE | WD-5020-3WE | |
|  | T型接頭 "T" TYPE | WDT-2010WE | WD-2010-2WE | |
| | | WDT-3010WE | WD-3010-2WE | |
| | | WDT-4010WE | WD-4010-3WE | |
| | | WDT-5020WE | WD-5050-3WE | |
|  | 內彎接頭 INSIDE CORNER | WDI-2010WE | WD-2010-2WE | 10pcs |
| | | WDI-3010WE | WD-3010-2WE | |
| | | WDI-4010WE | WD-4010-3WE | |
| | | WDI-5020WE | WD-5020-3WE | |
| | | WDI-11060WE | WD-11060WE | |

| 接頭種類 Type | 型號 Item No. | 適用線槽 Used With | 包裝 Packing | |
|---|---------------------------|-------------------|---------------|-------|
|  | 外彎接頭 OUTSIDE CORNER | WDO-2010WE | WD-2010-2WE | 20pcs |
| | WDO-3010WE | WD-3010-2WE | | |
| | WDO-4010WE | WD-4010-3WE | | |
| | WDO-5020WE | WD-5020-3WE | | |
| | WDO-11060WE | WD-11060WE | 10pcs | |
|  | L型接頭 "L" TYPE | WDL-2010WE | WD-2010-2WE | 20pcs |
| | WDL-3010WE | WD-3010-2WE | | |
| | WDL-4010WE | WD-4010-3WE | | |
| | WDL-5020WE | WD-5020-3WE | | |
| | WDL-11060WE | WD-11060WE | 10pcs | |
|  | 末端接頭 END PIECE | WDE-2010WE | WD-2010-2WE | 20pcs |
| | WDE-3010WE | WD-3010-2WE | | |
| | WDE-4010WE | WD-4010-3WE | | |
| | WDE-5020WE | WD-5020-3WE | | |

0110 KSS 室內裝潢配線槽 DECORATION WIRING DUCT



材質：UL合格之南亞PVC (灰色)，防火等級美規94V-0及歐規M1，軟化溫度86℃。

構造：由槽底及槽蓋兩部份組成。

特點：1.槽蓋經特殊設計，與配線槽底座組合後不易脫落，且接合面平滑，不割傷手及電線。

2.UL測試溫度50℃。

■ 本產品專為室內裝潢而設：特適於扁線之裝配。

■ 扁平式設計使各配線槽並列時整齊美觀，為當今國際室內配線之要品。

■ 本產品底槽附有圓孔以為固定用。

● 如選購背膠型號，槽底背膠為布背膠；另備有泡棉背膠，歡迎來電洽詢。



| 型 號 Item No. | | 顏色 Color | | 寬 W | 高 H | 長度 L |
|-----------------|----------|-------------|--|---------------|--------|--------------|
| 無背膠 | 背膠 | | | mm | mm | |
| TF-1 | TF-1T | 灰 | | 12.7 (1/2") | 11 | 每 支 2M |
| TF-2 | TF-2T | 灰 | | 19.0 (3/4") | 11 | |
| TF-3 | TF-3T | 灰 | | 25.4 (1") | 11 | |
| TF-4 | TF-4T | 灰 | | 31.8 (1 1/4") | 11 | |
| TF-5 | TF-5T | 灰 | | 38.1 (1 1/2") | 11 | |
| TF-6 | TF-6T | 灰 | | 50.8 (2") | 11 | |
| TF-11 | TF-11T | 灰 | | 12.7 (1/2") | 11 | 每 支 1M |
| TF-11BN | TF-11TBN | 咖啡 | | | | |
| TF-11DB | TF-11TDB | 深咖啡 | | | | |
| TF-11WE | TF-11TWE | 白 | | | | |
| TF-11MW | TF-11TMW | 乳白 | | | | |
| TF-11LX | TF-11TLX | 淺木紋 | | | | |
| TF-11DX | TF-11TDX | 深木紋 | | | | |
| TF-21 | TF-21T | 灰 | | 19.0 (3/4") | 11 | |
| TF-21BN | TF-21TBN | 咖啡 | | | | |
| TF-21DB | TF-21TDB | 深咖啡 | | | | |
| TF-21WE | TF-21TWE | 白 | | | | |
| TF-21MW | TF-21TMW | 乳白 | | | | |
| TF-21BK | TF-21TBK | 黑 | | | | |
| TF-21LX | TF-21TLX | 淺木紋 | | | | |
| TF-21DX | TF-21TDX | 深木紋 | | 25.4 (1") | 11 | |
| TF-31 | TF-31T | 灰 | | | | |
| TF-31BN | TF-31TBN | 咖啡 | | | | |
| TF-31DB | TF-31TDB | 深咖啡 | | | | |
| TF-31WE | TF-31TWE | 白 | | | | |
| TF-31MW | TF-31TMW | 乳白 | | | | |
| TF-31BK | TF-31TBK | 黑 | | | | |
| TF-31LX | TF-31TLX | 淺木紋 | | | | |
| TF-31DX | TF-31TDX | 深木紋 | | | | |

| 型 號 Item No. | | 顏色 Color | | 寬 W | 高 H | 長度 L |
|-----------------|----------|-------------|--|---------------|--------|--------------|
| 無背膠 | 背膠 | | | mm | mm | |
| TF-41 | TF-41T | 灰 | | 31.8 (1 1/4") | 11 | 每 支 1M |
| TF-41BN | TF-41TBN | 咖啡 | | | | |
| TF-41DB | TF-41TDB | 深咖啡 | | | | |
| TF-41WE | TF-41TWE | 白 | | | | |
| TF-41MW | TF-41TMW | 乳白 | | | | |
| TF-41LX | TF-41TLX | 淺木紋 | | | | |
| TF-41DX | TF-41TDX | 深木紋 | | 38.1 (1 1/2") | 11 | |
| TF-51 | TF-51T | 灰 | | | | |
| TF-51BN | TF-51TBN | 咖啡 | | | | |
| TF-51DB | TF-51TDB | 深咖啡 | | | | |
| TF-51WE | TF-51TWE | 白 | | | | |
| TF-51MW | TF-51TMW | 乳白 | | | | |
| TF-51LX | TF-51TLX | 淺木紋 | | 50.8 (2") | 11 | |
| TF-51DX | TF-51TDX | 深木紋 | | | | |
| TF-61 | TF-61T | 灰 | | | | |
| TF-61BN | TF-61TBN | 咖啡 | | | | |
| TF-61DB | TF-61TDB | 深咖啡 | | | | |
| TF-61WE | TF-61TWE | 白 | | | | |
| TF-61MW | TF-61TMW | 乳白 | | | | |
| TF-61LX | TF-61TLX | 淺木紋 | | | | |
| TF-61DX | TF-61TDX | 深木紋 | | | | |

■ 表列顏色為近似色，僅供參考用。

■ 雙面膠使用特性及適用貼材說明

| 膠系 | 特性 | 耐溫 | 適用貼材 |
|----------------|---------------------|-----|--|
| 壓克力膠 (泡棉背膠) | 緩衝抗震效果佳。 耐溫、速黏著。 | 80℃ | 磁磚、大理石、油漆後的木板、不銹鋼、鐵板、烤漆板、粉刷後的水泥牆、玻璃、塑膠、鋁材。 |
| 橡膠 (布背膠) | 有良好的貼合效果。 服貼性高 | 50℃ | |

● 使用提示：黏貼表面需去塵、去蠟、去油、去水。

0112 KSS 室內裝潢配線槽接頭 DECORATION WIRING DUCT CONNECTOR



材質：UL合格之ABS，防火等級94HB。

顏色：灰、咖啡 (BN)、深咖啡 (DB)、白 (WE)、乳白 (MW)，訂貨時請加上顏色代碼，例TFM-1DB，TFM-2WE。

用途：適用於各種接處之修飾用，整齊美觀，大量節省工時。

| 接頭種類 Type | 型號 Item No. | 適用線槽 Used With | 包裝 Packing |
|--------------|----------------|-------------------|---------------|
| | TFM-1 | TF-1 | 20pcs |
| | TFM-2 | TF-2 | |
| | TFM-3 | TF-3 | |
| | TFM-4 | TF-4 | |
| | TFM-5 | TF-5 | |
| | TFM-6 | TF-6 | |
| | TFT-1 | TF-1 | |
| | TFT-2 | TF-2 | |
| | TFT-3 | TF-3 | |
| | TFT-4 | TF-4 | |
| | TFT-5 | TF-5 | |
| | TFT-6 | TF-6 | |
| | TFI-1 | TF-1 | |
| | TFI-2 | TF-2 | |
| | TFI-3 | TF-3 | |
| | TFI-4 | TF-4 | |
| | TFI-5 | TF-5 | |
| | TFI-6 | TF-6 | |

| 接頭種類 Type | 型號 Item No. | 適用線槽 Used With | 包裝 Packing |
|--------------|----------------|-------------------|---------------|
| | TFO-1 | TF-1 | 20pcs |
| | TFO-2 | TF-2 | |
| | TFO-3 | TF-3 | |
| | TFO-4 | TF-4 | |
| | TFO-5 | TF-5 | |
| | TFO-6 | TF-6 | |
| | TFL-1 | TF-1 | |
| | TFL-2 | TF-2 | |
| | TFL-3 | TF-3 | |
| | TFL-4 | TF-4 | |
| | TFL-5 | TF-5 | |
| | TFL-6 | TF-6 | |
| | TFE-1 | TF-1 | |
| | TFE-2 | TF-2 | |
| | TFE-3 | TF-3 | |
| | TFE-4 | TF-4 | |
| | TFE-5 | TF-5 | |
| | TFE-6 | TF-6 | |

0113 KSS 一體式絕緣配線槽 ONE PIECE WIRING DUCT

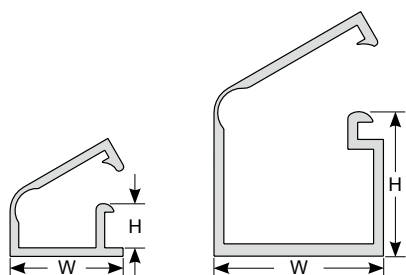


| 型號 Item No. | 寬 W mm | 高 H mm | 長度 L |
|----------------|-----------|-----------|---------|
| TF-0905IY | 9.2 | 2.9 | 每支2M |
| TF-1313IY | 13.2 | 10.8 | |

材質：UL合格之南亞PVC (牙白色)，防火等級美規94V-0及歐規M1，軟化溫度86℃。

特點：一體式 (背膠) 設計，方便施工，節省工時。

● 如選購背膠型號，槽底背膠為布背膠；另備有泡棉背膠，歡迎來電洽詢。



0113 KSS 一體式絕緣配線槽 ONE PIECE WIRING DUCT



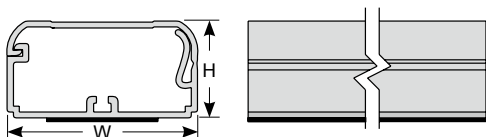
| 型號 Item No. | 寬 W | 高 H | 長度 L |
|----------------|------|------|------------------------|
| | mm | mm | |
| OS-2012TWE | 20.3 | 11.9 | 每支1.83M 背膠 (6英尺) |
| OS-4020TWE | 38.8 | 19.3 | |
| OS-6322TWE | 62.8 | 22.0 | |

材質：UL合格之南亞PVC (白色)，防火等級美規94V-0及歐規M1，軟化溫度86℃。

特點：1.一體式 (背膠) 設計，方便施工，節省工時。

2.槽底溝槽設計，可搭配分隔板，使電源線及訊號線分開配線，避免互相干擾，便於日後查線維修。

● 槽底背膠為布背膠；另備有泡棉背膠，歡迎來電洽詢。



0114 KSS 配線盒 ELECTRICAL BOX

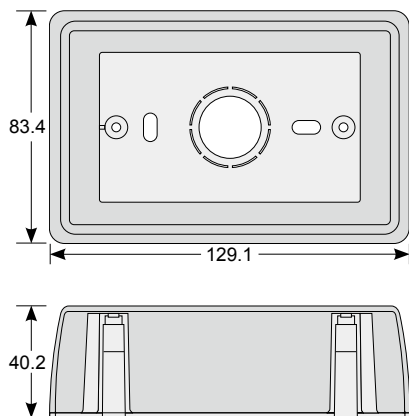


| 型號 Item No. | 螺牙規格 Thread | | 適用配線槽 寬 X 高 W X H | 包裝 Packing |
|----------------|----------------|-----|---|---------------|
| | | | mm | |
| ELBF-1WE1 | UNC #6-32 | 美規牙 | OS-2012TWE、UD-4016、 UD-4025、TF-2、TF-4、TF-5 | 1組 |
| ELBF-2WE1 | W 1/8-40 | 英規牙 | | |

材質：UL合格之ABS (白色)，防火等級94HB。

構造：由底座及上蓋兩部份組成；底座及上蓋四邊設有多條折痕線。

用途：選用適用的絕緣配線槽，將底座及上蓋的折痕線割斷，即可組合完成。



0113 KSS 一體式絕緣配線槽 ONE PIECE WIRING DUCT

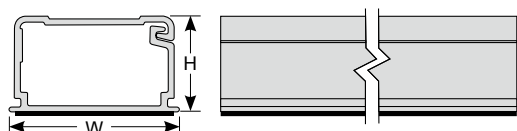


| 型號 Item No. | | 寬 W | 高 H | 長度 L |
|----------------|------------|------|------|------------------------|
| 無背膠 | 背膠 | mm | mm | |
| OP-2013WE | OP-2013TWE | 19.5 | 13.8 | 每支1.83M 背膠 (6英尺) |
| OP-3220WE | OP-3220TWE | 31.8 | 19.6 | |
| OP-4527WE | OP-4527TWE | 45.1 | 27.0 | |

材質：UL合格之南亞PVC (白色)，防火等級美規94V-0及歐規M1，軟化溫度86℃。

特點：一體式 (背膠) 設計，方便施工，節省工時。

● 如選購背膠型號，槽底背膠為布背膠；另備有泡棉背膠，歡迎來電洽詢。



0113 KSS 一體式絕緣配線槽接頭 ONE PIECE WIRING DUCT CONNECTOR



材質：UL合格之ABS (白色)，防火等級94HB。

用途：適用於各種接處之修飾用，整齊美觀，大量節省工時。

| 接頭種類 Type | 型號 Item No. | 適用線槽 Used With | 包裝 Packing |
|--------------|---------------------------------|-------------------|---------------|
| | 中間接頭 MID-WAY CONNECTOR | OPM-2013WE2 | OP-2013WE |
| | | OPM-3220WE2 | OP-3220WE |
| | | OPM-4527WE2 | OP-4527WE |
| | T型接頭 "T" TYPE | OPT-2013WE2 | OP-2013WE |
| | | OPT-3220WE2 | OP-3220WE |
| | | OPT-4527WE2 | OP-4527WE |
| | 內彎接頭 INSIDE CORNER | OPI-2013WE2 | OP-2013WE |
| | | OPI-3220WE2 | OP-3220WE |
| | | OPI-4527WE2 | OP-4527WE |
| | 天花板型 集線接頭 DROP CHILING | OPC-2013WE2 | OP-2013WE |
| | | OPC-3220WE2 | OP-3220WE |
| | | OPC-4527WE2 | OP-4527WE |

5pcs

| 接頭種類 Type | 型號 Item No. | 適用線槽 Used With | 包裝 Packing |
|--------------|---------------------------|-------------------|---------------|
| | 外彎接頭 OUTSIDE CORNER | OPO-2013WE2 | OP-2013WE |
| | | OPO-3220WE2 | OP-3220WE |
| | | OPO-4527WE2 | OP-4527WE |
| | L型接頭 "L" TYPE | OPL-2013WE2 | OP-2013WE |
| | | OPL-3220WE2 | OP-3220WE |
| | | OPL-4527WE2 | OP-4527WE |
| | 末端接頭 END PIECE | OPE-2013WE2 | OP-2013WE |
| | | OPE-3220WE2 | OP-3220WE |
| | | OPE-4527WE2 | OP-4527WE |

5pcs

0115 KSS 電話配線槽 TELEPHONE WIRING DUCT



材質：UL合格之南亞PVC (灰色)，防火等級美規94V-0及歐規M1，軟化溫度86℃。

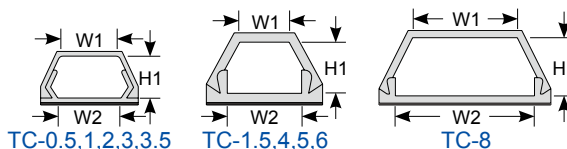
構造：由槽底 (背膠) 及槽蓋兩部份組成。

用途：適用於電信、防災、防盜、監視系統之配線。

特點：1.槽蓋經特殊設計，與配線槽底座組合後不易脫落，且接合面平滑，不割傷手及電線。

2.UL測試溫度50℃。

- 槽底附有雙面膠帶，黏性特佳，以利大量施工之進行，減低勞工成本。
- 內部構造平滑，施工時不易傷害電纜，槽內空間特大，比其他同級產品的容量更大。
- 特殊顏色接受訂製，以使配線槽能與原有之裝潢色調相融合。



| | 型 號 Item No. | 顏色 Color | | 內寬 W1 | 內寬 W2 | 內高H1 | 長度 L |
|--------|-----------------|-------------|--|----------|----------|------|----------------|
| | | | | mm | mm | mm | |
| RUL | TC-0.5 | 灰 | | 7.0 | 5.0 | 4.5 | 每支 1M 背膠 |
| | TC-0.5BN | 咖啡 | | | | | |
| | TC-0.5MW | 乳白 | | | | | |
| | TC-1 | 灰 | | 6.0 | 7.0 | 4.0 | |
| | TC-1BN | 咖啡 | | | | | |
| | TC-1DB | 深咖啡 | | | | | |
| | TC-1WE | 白 | | | | | |
| | TC-1MW | 乳白 | | | | | |
| | TC-1BK | 黑 | | | | | |
| | TC-1LX | 淺木紋 | | | | | |
| | TC-1DX | 深木紋 | | | | | |
| RUL | TC-1.5 | 灰 | | 6.0 | 8.0 | 7.4 | |
| | TC-1.5BN | 咖啡 | | | | | |
| | TC-1.5MW | 乳白 | | | | | |
| | TC-1.5LX | 淺木紋 | | | | | |
| | TC-1.5DX | 深木紋 | | | | | |
| | TC-2 | 灰 | | 8.0 | 8.0 | 6.0 | |
| | TC-2BN | 咖啡 | | | | | |
| | TC-2DB | 深咖啡 | | | | | |
| TC-2WE | 白 | | | | | | |
| TC-2MW | 乳白 | | | | | | |
| TC-2BK | 黑 | | | | | | |
| TC-2LX | 淺木紋 | | | | | | |
| TC-2DX | 深木紋 | | | | | | |
| RUL | TC-3 | 灰 | | 10.0 | 10.0 | 7.0 | |
| | TC-3BN | 咖啡 | | | | | |
| | TC-3DB | 深咖啡 | | | | | |
| | TC-3WE | 白 | | | | | |
| | TC-3MW | 乳白 | | | | | |
| | TC-3BK | 黑 | | | | | |
| | TC-3LX | 淺木紋 | | | | | |
| | TC-3DX | 深木紋 | | | | | |
| | TC-3.5 | 灰 | | 9.5 | 14.5 | 9.5 | |
| | TC-3.5BN | 咖啡 | | | | | |
| | TC-3.5DB | 深咖啡 | | | | | |

| | 型 號 Item No. | 顏色 Color | | 內寬 W1 mm | 內寬 W2 mm | 內高H1 mm | 長度 L | | | | | | |
|--------|-----------------|-------------|--|----------------|----------------|------------|----------------|------|------|----|------|------|----|
| | TC-3.5WE | 白 | | 9.5 | 14.5 | 9.5 | 每支 1M 背膠 | | | | | | |
| | TC-3.5MW | 乳白 | | | | | | | | | | | |
| | TC-3.5LX | 淺木紋 | | | | | | | | | | | |
| | TC-3.5DX | 深木紋 | | | | | | | | | | | |
| | TC-4 | 灰 | | 12.0 | 15.0 | 10 | | | | | | | |
| | TC-4BN | 咖啡 | | | | | | | | | | | |
| | TC-4DB | 深咖啡 | | | | | | | | | | | |
| | TC-4WE | 白 | | | | | | 10.0 | 17.0 | 13 | | | |
| | TC-4MW | 乳白 | | | | | | | | | | | |
| | TC-4BK | 黑 | | | | | | | | | | | |
| TC-4LX | 淺木紋 | | | | | | | | | | | | |
| TC-4DX | 深木紋 | | | | | | | | | | | | |
| | TC-5 | 灰 | | | | | | | | | 11.0 | 19.0 | 16 |
| | TC-5BN | 咖啡 | | | | | | | | | | | |
| | TC-5DB | 深咖啡 | | | | | | | | | | | |
| | TC-5WE | 白 | | | | | | 30.0 | 37.0 | 16 | | | |
| | TC-5MW | 乳白 | | | | | | | | | | | |
| | TC-5BK | 黑 | | | | | | | | | | | |
| TC-5LX | 淺木紋 | | | | | | | | | | | | |
| TC-5DX | 深木紋 | | | | | | | | | | | | |
| | TC-6 | 灰 | | 30.0 | 37.0 | 16 | | | | | | | |
| | TC-6BN | 咖啡 | | | | | | | | | | | |
| | TC-6DB | 深咖啡 | | | | | | | | | | | |
| | TC-6WE | 白 | | | | | | 30.0 | 37.0 | 16 | | | |
| | TC-6MW | 乳白 | | | | | | | | | | | |
| | TC-6BK | 黑 | | | | | | | | | | | |
| | TC-6LX | 淺木紋 | | 30.0 | 37.0 | 16 | | | | | | | |
| | TC-6DX | 深木紋 | | | | | | | | | | | |
| | TC-8 | 灰 | | | | | | | | | 30.0 | 37.0 | 16 |
| TC-8BN | 咖啡 | | | | | | | | | | | | |
| TC-8WE | 白 | | | | | | | | | | | | |
| TC-8MW | 乳白 | | | | | | | | | | | | |
| TC-8LX | 淺木紋 | | | | | | | | | | | | |
| | TC-8DX | 深木紋 | | | | | | | | | | | |

■ 表列顏色為近似色，僅供參考用。

● 槽底背膠為布背膠；另備有泡棉背膠，歡迎來電洽詢。

0116 KSS 電話配線槽接頭 TELEPHONE WIRING DUCT CONNECTOR



材質：UL合格之ABS，防火等級94HB。

顏色：灰、咖啡 (BN)、深咖啡 (DB)、白 (WE)、乳白 (MW)，
訂貨時請加上顏色代碼，例TCM-2BN，TCM-3MW。

用途：適用於各種接處之修飾用，整齊美觀，大量節省工時。

| 接頭種類 Type | 型號 Item No. | 適用線槽 Used With | 包裝 Packing |
|--------------|----------------|-------------------|---------------|
| | TCM-1 | TC-1 | 20pcs |
| | TCM-2 | TC-2 | |
| | TCM-3 | TC-3 | |
| | TCM-4 | TC-4 | |
| | TCM-5 | TC-5 | |
| | TCM-6 | TC-6 | |
| | TCT-1 | TC-1 | |
| | TCT-2 | TC-2 | |
| | TCT-3 | TC-3 | |
| | TCT-4 | TC-4 | |
| | TCT-5 | TC-5 | |
| | TCT-6 | TC-6 | |
| | TCI-1 | TC-1 | |
| | TCI-2 | TC-2 | |
| | TCI-3 | TC-3 | |
| | TCI-4 | TC-4 | |
| | TCI-5 | TC-5 | |
| | TCI-6 | TC-6 | |

| 接頭種類 Type | 型號 Item No. | 適用線槽 Used With | 包裝 Packing |
|--------------|----------------|-------------------|---------------|
| | TCO-1 | TC-1 | 20pcs |
| | TCO-2 | TC-2 | |
| | TCO-3 | TC-3 | |
| | TCO-4 | TC-4 | |
| | TCO-5 | TC-5 | |
| | TCO-6 | TC-6 | |
| | TCL-1 | TC-1 | |
| | TCL-2 | TC-2 | |
| | TCL-3 | TC-3 | |
| | TCL-4 | TC-4 | |
| | TCL-5 | TC-5 | |
| | TCL-6 | TC-6 | |
| | TCE-1 | TC-1 | |
| | TCE-2 | TC-2 | |
| | TCE-3 | TC-3 | |
| | TCE-4 | TC-4 | |
| | TCE-5 | TC-5 | |
| | TCE-6 | TC-6 | |

0116 KSS 電話配線槽接頭 TELEPHONE WIRING DUCT CONNECTOR



材質：UL合格之ABS，防火等級94HB。

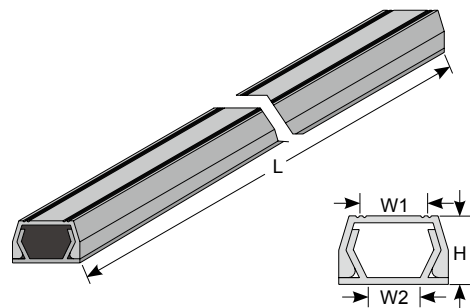
顏色：灰、咖啡 (BN)、深咖啡 (DB)、白 (WE)、乳白 (MW)，
訂貨時請加上顏色代碼，例TCM-2BN，TCM-3MW。

用途：適用於各種接處之修飾用，整齊美觀，大量節省工時。

| 接頭種類 Type | 型號 Item No. | 適用線槽 Used With | 包裝 Packing |
|--------------|----------------|-------------------|---------------|
| | TCM-0.5 | TC-0.5 | 20pcs |
| | TCT-0.5 | TC-0.5 | |
| | TCI-0.5 | TC-0.5 | |

| 接頭種類 Type | 型號 Item No. | 適用線槽 Used With | 包裝 Packing |
|--------------|----------------|-------------------|---------------|
| | TCO-0.5 | TC-0.5 | 20pcs |
| | TCL-0.5 | TC-0.5 | |

0118 KSS 日式電話配線槽 TELEPHONE WIRING DUCT (SELF-ADHESIVE)



| 型 號 Item No. | 顏色 Color | | 內寬 W1 | 內寬 W2 | 內高 H1 | 長度 L | 接頭型號 Connector |
|-----------------|-------------|--|----------|----------|----------|----------|-------------------|
| | | | mm | mm | mm | mm | |
| JD-1 | 灰 | | 10.4 | 8.6 | 8.0 | 1M 背膠 | JDT-1,JDM-1 |
| JD-1BN | 咖啡 | | | | | | JDI-1,JDO-1 |
| JD-1MW | 乳白 | | | | | | JDL-1,JDE-1 |
| JD-2 | 灰 | | 14.5 | 11.5 | 8.0 | | JDT-2,JDM-2 |
| JD-2BN | 咖啡 | | | | | | JDI-2,JDO-2 |
| JD-2MW | 乳白 | | | | | | JDL-2,JDE-2 |
| JD-3 | 灰 | | 18.8 | 16.4 | 10.8 | | JDT-3,JDM-3 |
| JD-3BN | 咖啡 | | | | | | JDI-3,JDO-3 |
| JD-3MW | 乳白 | | | | | | JDL-3,JDE-3 |
| JD-4 | 灰 | | 23.5 | 19.5 | 12.2 | | JDT-4,JDM-4 |
| JD-4BN | 咖啡 | | | | | | JDI-4,JDO-4 |
| JD-4MW | 乳白 | | | | | | JDL-4,JDE-4 |

材質：UL合格之南亞PVC (灰色)，防火等級美規94V-0及歐規M1，軟化溫度86℃。

構造：由槽底 (背膠) 及槽蓋兩部份組成。

特點：1.槽內空間設計寬大，增加電線容量。

2.槽蓋經特殊設計，與配線槽底座組合後不易脫落，且接合面平滑，不割傷手及電線。

■ 表列顏色為近似色，僅供參考用。

● 槽底背膠為布背膠；另備有泡棉背膠，歡迎來電洽詢。

0119 KSS 電話配線槽用雙面膠帶 ADHESIVE TAPE




| 型號 Item No. | 寬 W mm | 包裝 Packing | 備註 |
|----------------|-----------|---------------|----|
| DT-8 | 8 | 每捲 100M | 台製 |
| DT-12 | 12 | | |
| DT-14 | 14 | | |
| DT-18 | 18 | | |
| DT-23 | 23 | | |

■ 適用於地面、牆面黏貼用，舉凡電話配線槽、密封式配線槽均適用，黏性強。

■ 膠系：橡膠系布背膠。

0119 KSS 泡棉雙面膠帶 DOUBLE-COATED FOAM TAPEE



| 型號 Item No. | 寬 W mm | 包裝 Packing | 備註 |
|----------------|-----------|---------------|----|
| DF-8 | 8 | 每捲 50M | 台製 |
| DF-13 | 13 | | |
| DF-18 | 18 | | |
| DF-23 | 23 | | |
| DF-28 | 28 | 每捲 30M | |

■ 適用於牆面黏貼用，舉凡電話配線槽、密封式配線槽均適用，黏性強。

■ 膠系：壓克力膠系泡棉背膠。

0120 KSS 明線配線槽 U TYPE WIRING DUCT

RoHS
選購品

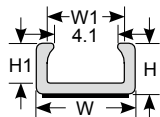

| 型號 Item No. | 外寬 W | 內寬 W1 | 外高 H | 內高 H1 | 長度 L |
|----------------|---------|----------|---------|----------|---------|
| | mm | mm | mm | mm | |
| TD-1 | 8.2 | 6.6 | 5.0 | 4.2 | 2M背膠 |

材質：PVC (透明)。

構造：U型槽底 (背膠)。

用法：使用時撕去離型紙，把線槽固定，再將電線往槽上輕輕壓扣即可。

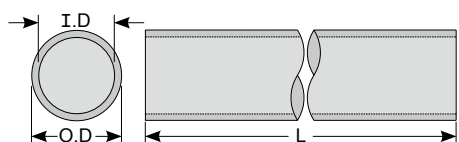
● 槽底背膠為布背膠。



0121 KSS 圓形配線管 ROUND INSULATING CONDUIT

94V-0
RoHS
選購品


| 型號 Item No. | 內徑 ID | 外徑 OD | 長度 L |
|----------------|----------|----------|---------|
| | mm | mm | |
| OD-16SIY | 14.0 | 16 | 2M |
| OD-20SIY | 17.6 | 20 | |
| OD-20IY | 16.2 | 20 | |
| OD-25SIY | 22.4 | 25 | |
| OD-25IY | 21.0 | 25 | |
| OD-32SIY | 29.0 | 32 | |
| OD-40SIY | 36.4 | 40 | |



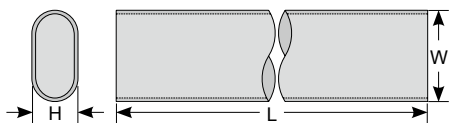
材質：UL合格之南亞PVC (牙白色)，防火等級美規94V-0及歐規M1，軟化溫度86℃。

0122 KSS 橢圓形配線管 OVAL INSULATING CONDUIT

94V-0
RoHS
選購品


| 型號 Item No. | 內寬 W1 | 內高 H1 | 長度 L |
|----------------|----------|----------|---------|
| | mm | mm | |
| OV-13IY | 11.0 | 5.9 | 2M |
| OV-16IY | 14.9 | 7.9 | |
| OV-20IY | 20.6 | 9.8 | |
| OV-25IY | 25.2 | 11.8 | |

材質：UL合格之南亞PVC (牙白色)，防火等級美規94V-0及歐規M1，軟化溫度86℃。

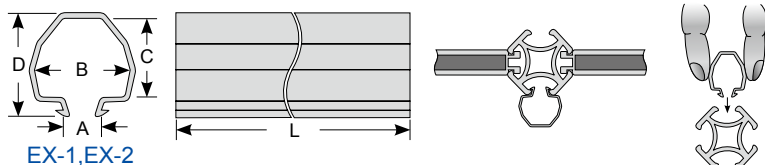


0124 KSS 展覽會用隔板線槽 WIRING DUCT



| 型號 Item No. | A mm | B mm | C mm | D mm | 長度 L |
|----------------|---------|---------|---------|---------|---------|
| EX-1 | 10.9 | 20.4 | 21.6 | 28.2 | 2M |
| EX-2 | 5.0 | 14.4 | 9.5 | 16.6 | |

材質：UL合格之南亞PVC (灰色)，防火等級美規94V-0及歐規M1，軟化溫度86℃。



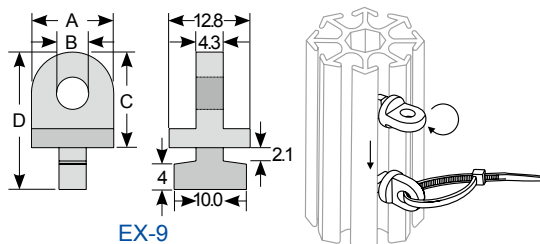
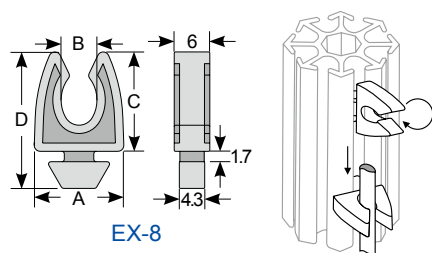
0124 KSS 展覽會用配件 CABLE CLIP



| 型號 Item No. | A mm | B mm | C mm | D mm | 包裝 Packing |
|----------------|---------|---------|---------|---------|---------------|
| EX-8 | 15.1 | 6.0 | 16.8 | 23.0 | 100pcs |
| EX-9 | 13.0 | 5.0 | 15.0 | 21.5 | |

材質：PE (白色)。

用法：用於展覽會鋁柱上，EX-8用於固定電線，EX-9可用在固定掛圖或作掛勾用。



0127 KSS 鋁蓋圓形地板配線槽 ROUND TYPE WIRING DUCT WITH ALUMINUM COVER



| 型號 Item No. | 外寬 W mm | 內寬 W1 mm | 外高 H mm | 內高 H1 mm | 長度 L |
|----------------|---------------|----------------|---------------|----------------|---------|
| ARD-50 | 51.0 | 19.5 | 12.6 | 9.8 | 每支1M背膠 |
| ARD-70 | 68.6 | 37.0 | 17.5 | 14.5 | |
| ARD-90 | 88.0 | 45.0 | 17.7 | 14.5 | |
| ARD-120 | 117.0 | 68.0 | 23.4 | 19.3 | |

材質：上蓋為鋁合金，底座UL合格之南亞PVC (灰色)，防火等級美規94V-0及歐規M1，軟化溫度86℃。

構造：由底座(背膠)及上蓋兩部份組成。

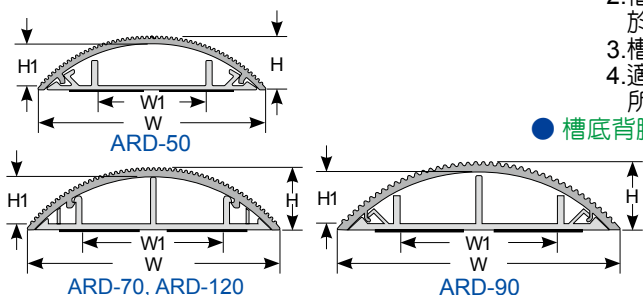
用途：適用於電信、網路、保全、電腦、監視系統之配線。

特點：1. 使用硬度高的鋁製上蓋，不易破裂，有較高的保護力。
2. 槽蓋半圓形之設計，使本產品使用於地板上時不易絆倒行人，更易於搬運用台車通過。

3. 槽蓋表面光澤亮麗並有止滑溝槽設計，防止人員滑倒。

4. 適用於百貨公司、超市、賣場、車站、飯店、醫院、辦公室等公共場所。

● 槽底背膠為布背膠；另備有泡棉背膠，歡迎來電洽詢。



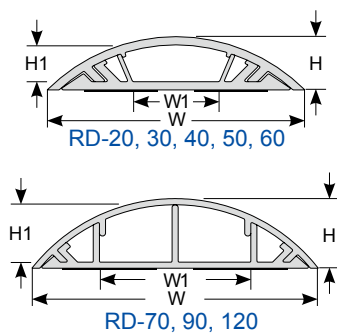
0125 KSS 圓形地板配線槽 ROUND TYPE WIRING DUCT



接頭（上蓋）



接頭（底座）附背膠



各式接頭（上蓋）型號如：

- 中間接頭型號為：RDM-20
- L型接頭型號為：RDL-20
- 外彎接頭型號為：RDO-20
- 內彎接頭型號為：RDI-20
- T型接頭型號為：RDT-20
- 末端接頭型號為：RDE-20

接頭（底座）型號如：

- L型接頭型號為：RBL-60
- T型接頭型號為：RBT-60



舊式方形槽



新式半圓形槽

材質：UL合格之南亞PVC（灰色），防火等級美規94V-0及歐規M1，軟化溫度86℃。

構造：由底座（背膠）及上蓋兩部份組成。

用途：適用於電信、網路、保全、電腦、監視系統之配線。

特點：1.槽蓋半圓形之設計，使本產品使用於地板上時不易絆倒行人，更易於搬運用台車通過。

2.適用於百貨公司、超市、賣場、車站、飯店、醫院、辦公室等公共場所。

● 槽底背膠為布背膠；另備有泡棉背膠，歡迎來電洽詢。

| 型 號 Item No. | 顏色 Color | | 外寬 W | 內寬 W1 | 外高 H | 內高 H1 | 長度 L | 接頭上蓋型號 Item No. | 接頭底座型號 Item No. |
|-----------------|-------------|--|---------|----------|---------|----------|----------------|--------------------|--------------------|
| | | | mm | mm | mm | mm | mm | | |
| RD-20 | 灰 | | 20 | 8 | 6.0 | 4 | 每支 1M 背膠 | RDT-20,RDM-20 | RBL-20 RBT-20 |
| RD-20BN | 咖啡 | | | | | | | RDI-20,RDO-20 | |
| RD-20MW | 乳白 | | | | | | | RDL-20,RDE-20 | |
| RD-20LX | 淺木紋 | | | | | | | | |
| RD-20DX | 深木紋 | | | | | | | | |
| RD-30 | 灰 | | 30 | 11 | 8.0 | 6 | | RDT-30,RDM-30 | RBL-30 RBT-30 |
| RD-30BN | 咖啡 | | | | | | | RDI-30,RDO-30 | |
| RD-30MW | 乳白 | | | | | | | RDL-30,RDE-30 | |
| RD-30LX | 淺木紋 | | | | | | | | |
| RD-30DX | 深木紋 | | | | | | | | |
| RD-40 | 灰 | | 40 | 16 | 9.5 | 7 | | RDT-40,RDM-40 | RBL-40 RBT-40 |
| RD-40BN | 咖啡 | | | | | | | RDI-40,RDO-40 | |
| RD-40MW | 乳白 | | | | | | | RDL-40,RDE-40 | |
| RD-40LX | 淺木紋 | | | | | | | | |
| RD-40DX | 深木紋 | | | | | | | | |
| RD-50 | 灰 | | 50 | 20 | 11.0 | 8 | | RDT-50,RDM-50 | RBL-50 RBT-50 |
| RD-50BN | 咖啡 | | | | | | | RDI-50,RDO-50 | |
| RD-50MW | 乳白 | | | | | | | RDL-50,RDE-50 | |
| RD-50LX | 淺木紋 | | | | | | | | |
| RD-50DX | 深木紋 | | | | | | | | |
| RD-60 | 灰 | | 60 | 30 | 13.0 | 9 | | RDT-60,RDM-60 | RBL-60 RBT-60 |
| RD-60BN | 咖啡 | | | | | | | RDI-60,RDO-60 | |
| RD-60MW | 乳白 | | | | | | | RDL-60,RDE-60 | |
| RD-60LX | 淺木紋 | | | | | | | | |
| RD-60DX | 深木紋 | | | | | | | | |
| RD-70 | 灰 | | 70 | 40 | 15.0 | 10 | | RDT-70,RDM-70 | RBL-70 RBT-70 |
| RD-70BN | 咖啡 | | | | | | | RDI-70,RDO-70 | |
| RD-70MW | 乳白 | | | | | | | RDL-70,RDE-70 | |
| RD-70LX | 淺木紋 | | | | | | | | |
| RD-70DX | 深木紋 | | | | | | | | |
| RD-90 | 灰 | | 90 | 45 | 19.0 | 15 | | RDT-90,RDM-90 | RBL-90 RBT-90 |
| RD-90BN | 咖啡 | | | | | | | RDI-90,RDO-90 | |
| RD-90MW | 乳白 | | | | | | | RDL-90,RDE-90 | |
| RD-90LX | 淺木紋 | | | | | | | | |
| RD-90DX | 深木紋 | | | | | | | | |
| RD-120 | 灰 | | 120 | 70 | 25.0 | 21 | | RDT-120,RDM-120 | RBL-120 RBT-120 |
| RD-120BN | 咖啡 | | | | | | | RDI-120,RDO-120 | |
| RD-120MW | 乳白 | | | | | | | RDL-120,RDE-120 | |
| RD-120LX | 淺木紋 | | | | | | | | |
| RD-120DX | 深木紋 | | | | | | | | |

■ 表列顏色為近似色，僅供參考用。

0126 KSS 圓形地板配線槽 ROUND TYPE WIRING DUCT



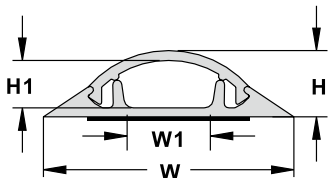
材質：UL合格之南亞PVC (灰色)，防火等級美規94V-0及歐規M1，軟化溫度86℃。

構造：由底座 (背膠) 及上蓋兩部份組成。

用途：適用於電信、防災、防盜、電腦、監視系統之配線。

特點：槽蓋半圓形之設計，使本產品使用於地板上時不易絆倒行人，更易於搬運用台車通過。

● 槽底背膠為布背膠；另備有泡棉背膠，歡迎來電洽詢。



| 型 號 Item No. | 顏色 Color | | 外寬 W | 內寬 W1 | 外高 H | 內高 H1 | 長度 L |
|-----------------|-------------|--|---------|----------|---------|----------|------------------------|
| | | | mm | mm | mm | mm | |
| RDA-30 | 灰 | | 28.8 | 11.0 | 7.4 | 5.2 | 每 支 1M 背 膠 |
| RDA-30BN | 咖啡 | | | | | | |
| RDA-30MW | 乳白 | | | | | | |
| RDA-40 | 灰 | | 38.5 | 18.8 | 11.5 | 8.5 | |
| RDA-40BN | 咖啡 | | | | | | |
| RDA-40MW | 乳白 | | | | | | |
| RDA-50 | 灰 | | 50.0 | 23.3 | 12.3 | 8.8 | |
| RDA-50BN | 咖啡 | | | | | | |
| RDA-50MW | 乳白 | | | | | | |
| RDA-60 | 灰 | | 60.0 | 33.3 | 13.8 | 10.7 | |
| RDA-60BN | 咖啡 | | | | | | |
| RDA-60MW | 乳白 | | | | | | |
| RDA-70 | 灰 | | 70.0 | 44.0 | 17.0 | 13.0 | |
| RDA-70BN | 咖啡 | | | | | | |
| RDA-70MW | 乳白 | | | | | | |
| RDA-90 | 灰 | | 87.5 | 57.5 | 21.0 | 16.5 | |
| RDA-90BN | 咖啡 | | | | | | |
| RDA-90MW | 乳白 | | | | | | |
| RDA-120 | 灰 | | 118.5 | 85.5 | 30.0 | 26.5 | |
| RDA-120BN | 咖啡 | | | | | | |
| RDA-120MW | 乳白 | | | | | | |

■ 表列顏色為近似色，僅供參考用。

配線槽

配線標誌

紮線帶

結束帶

固定座

固定頭、管

保護部品

接線頭

套管

固定夾

PC板部品

扣具

0128 KSS 軟式圓形地板配線槽 SOFT WIRING DUCT



材質：南亞軟質 PVC。

用途：軟質一體式設計，只需將線材壓入即可。

特點：1. 軟質式設計易於搬運攜帶，施工剪裁。

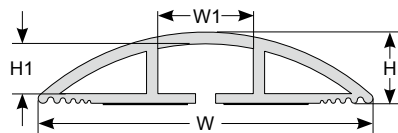

2. 槽體半圓形之設計，使本產品使用於地板上時不易絆倒行人，更易於搬運用台車通過。

3. 軟質式設計施工時，可依需求隨意彎曲。(如下圖)

4. 適用於臨時性場地之配線。

5. 軟質PVC材質，產品不易有破裂現象。

● 背膠為布背膠；另備有泡棉背膠，歡迎來電洽詢。



| 型號 Item No. | | 顏色 Color | | 外寬 W mm | 內寬 W1 mm | 外高 H mm | 內高 H1 mm |
|----------------|-------------------------|-------------|--|---------------|----------------|---------------|----------------|
| 1M 背膠 | 6 英尺 (183 cm) 附2M雙面膠 | | | | | | |
| SRD-251 | SRD-25 | 灰 | | 25.4 | 7.4 | 5.8 | 3.8 |
| SRD-251BN | SRD-25BN | 咖啡 | | | | | |
| SRD-251MW | SRD-25MW | 乳白 | | | | | |
| SRD-251BK | SRD-25BK | 黑 | | | | | |
| SRD-501 | SRD-50 | 灰 | | 50.8 | 14.8 | 11.6 | 7.8 |
| SRD-501BN | SRD-50BN | 咖啡 | | | | | |
| SRD-501MW | SRD-50MW | 乳白 | | | | | |
| SRD-501BK | SRD-50BK | 黑 | | | | | |
| SRD-651 | SRD-65 | 灰 | | 66.0 | 19.0 | 15.3 | 10.9 |
| SRD-651BN | SRD-65BN | 咖啡 | | | | | |
| SRD-651MW | SRD-65MW | 乳白 | | | | | |
| SRD-651BK | SRD-65BK | 黑 | | | | | |
| SRD-751 | SRD-75 | 灰 | | 76.2 | 22.0 | 17.4 | 11.6 |
| SRD-751BN | SRD-75BN | 咖啡 | | | | | |
| SRD-751MW | SRD-75MW | 乳白 | | | | | |
| SRD-751BK | SRD-75BK | 黑 | | | | | |
| SRD-1001 | SRD-100 | 灰 | | 101.6 | 29.4 | 23.2 | 15.4 |
| SRD-1001BN | SRD-100BN | 咖啡 | | | | | |
| SRD-1001MW | SRD-100MW | 乳白 | | | | | |
| SRD-1001BK | SRD-100BK | 黑 | | | | | |

■ 表列顏色為近似色，僅供參考用。

0130 KSS 軟質撥入式配線槽 SOFT SPLIT-INSERT WIRING DUCT



| 型號 Item No. | 顏色 Color | 外寬 W mm | 內寬 W1 mm | 外高 H mm | 內高 H1 mm | 長度 L |
|----------------|-------------|---------------|----------------|---------------|----------------|------------|
| RSD-8WE | 白 | 12 | 8.0 | 10.8 | 7.0 | 每支1M 背膠 |
| RSD-10BN | 咖啡 | 15 | 10.5 | 13.8 | 9.8 | |

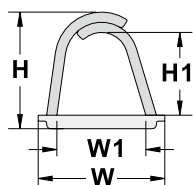
材質：南亞軟質PVC。

用法：軟質一體式設計，只需將線材壓入即可。


特點：軟質PVC材質，產品不易有破裂現象。

■ 表列顏色為近似色，僅供參考用。

● 槽底背膠為布背膠；另備有泡棉背膠，歡迎來電洽詢。



0131 KSS 蓋式配線槽 COVERING DUCT

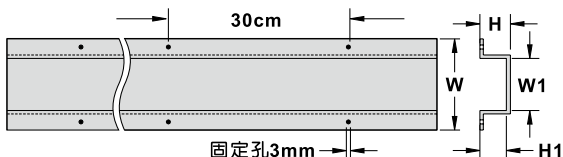


| 型號 Item No. | 外寬 W | 內寬 W1 | 外高 H | 內高 H1 | 長度 L |
|----------------|---------|----------|---------|----------|---------|
| | mm | mm | mm | mm | |
| CD-3820YW1 | 67.2 | 38 | 22.3 | 19.8 | 每支1.2M |

材質：UL合格之南亞PVC (米黃)，防火等級美規94V-0及歐規M1，軟化溫度86℃。













用途：將電線置於線槽內，再將本線槽固定在地板或牆壁上。

特點：本線槽可於配線後再補裝，不必重新拆線，而達到保護電線之功能。



0132 KSS 模組化整線夾 MODULAR CABLE HOLDER



| 型 號 Item No. | 顏色 Color | | 外寬 | 內寬 | 高 | | 包裝 Packing |
|-----------------|-------------|--|------|------|------|------|---------------|
| | | | W | W1 | H | H1 | |
| | | | mm | mm | mm | mm | |
| DB15MCC31BK | 黑 |  | 35.0 | 31.5 | 49.0 | 27.0 | 15pcs /盒 |
| DB15MCC31WE | 白 |  | | | | | |
| DB15MCC31BN | 咖啡 |  | | | | | |
| DB15MCC31YW | 黃 |  | | | | | |
| DB15MCC31BE | 藍 |  | | | | | |
| DB15MCC31SL | 銀灰 |  | | | | | |
| DB15MCC36BK | 黑 |  | 40.0 | 36.0 | 49.0 | 27.0 | |
| DB15MCC36WE | 白 |  | | | | | |
| DB15MCC36BN | 咖啡 |  | | | | | |
| DB15MCC36YW | 黃 |  | | | | | |
| DB15MCC36BE | 藍 |  | | | | | |
| DB15MCC36SL | 銀灰 |  | | | | | |

材質：UL合格之ABS，防火等級94HB。

顏色：黑 (BK)、白 (WE)、咖啡 (BN)、黃 (YW)、藍 (BE)、銀灰色 (SL)。

訂貨時請加上顏色代碼，例如：MCC-36BK、MCC-36WE。

用途：適用於辦公室、展場、賣場、家庭等配線與整理。

特點：1. 不需工具即可視需求自由組裝長度，靈活彎曲。

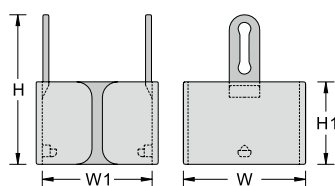
2. 圓弧型開口，便於快速撥入電線、抽換電線。

3. 有助於電線散熱，可重複使用，裝飾美化環境。

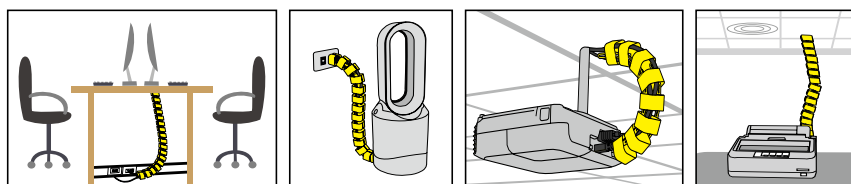
使用方法：先組裝所需的長度，再將電線由圓弧型開口撥入。

※ 15pcs組裝後，長度最長約可達55公分。

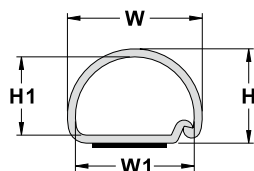
■ 表列顏色為近似色，僅供參考用。



影片



0133 KSS 一體式絕緣配線槽 ONE PIECE WIRING DUCT



| 型 號 Item No. | 外寬 W | 內寬 W1 | 外高 H | 內高 H1 | 長度 L | 接頭型號 Connector | 接頭包裝 Connector Packing |
|-----------------|---------|----------|---------|----------|------------|---|------------------------------|
| | mm | mm | mm | mm | mm | | |
| RTF-10WE | 13.1 | 11.6 | 10.8 | 8.2 | 1.5M 背膠 | L 型 : RTFL-10WE 內彎 : RTFI-10WE 外彎 : RTFO-10WE 中間 : RTFM-10WE | 20pcs |

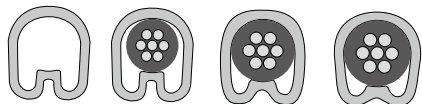
材質：UL合格之南亞PVC (白色)，防火等級美規94V-0及歐規M1，軟化溫度86℃。

特點：一體式 (背膠) 設計，方便施工，節省工時。

● 槽底背膠為布背膠；另備有泡棉背膠，歡迎來電洽詢。



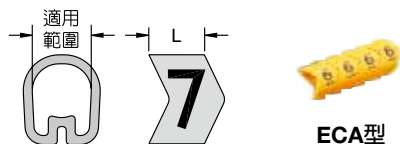
0201 KSS EC型配線標誌 EC TYPE CABLE MARKER



EC型內徑隨著電線大小而彈性伸縮的情形。



EC型可訂製2碼



ECA型

| 型 號 Item No. | 適用電線 Suitable Wire | | 適用範圍 | 長 L | 號碼種類 Std. Markings | 包裝 Packing |
|-----------------|-----------------------|-------|----------|-----|---|---------------|
| | sq | AWG | mm | mm | | |
| EC-0 | 0.12~0.75 | 26~18 | 2.0~3.2 | 4.0 | 0 ~ 9 , A ~ Z /, + , - , ½, 空白 (特殊符號接受訂製) | 每捲 1000pcs |
| EC-1 | 0.75~3.5 | 18~12 | 3.0~4.2 | | | 每捲 1000pcs |
| EC-2 | 3.5~8 | 12~8 | 3.6~7.4 | 5.0 | | 每捲 500pcs |
| EC-3 | 8~22 | 8~4 | 5.2~10.0 | 5.5 | | 每捲 250pcs |
| ※ ECA-02 | 0.12~0.75 | 26~18 | 2.0~3.2 | 4.0 | | 每捲 1000pcs |
| ※ ECA-1 | 0.75~3.5 | 18~12 | 3.0~4.2 | | | 每捲 1000pcs |
| ※ ECA-2 | 3.5~8 | 12~8 | 3.6~7.4 | 5.0 | | 每捲 500pcs |
| ※ ECA-3 | 8~22 | 8~4 | 5.2~10.0 | 5.5 | | 每捲 250pcs |

材質：南亞軟質PVC（黃色）。

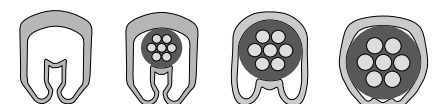
構造：EC型標誌內部成凹型，具有彈性，內徑能隨電線大小而伸展。

特點：1.長度短，適用於特殊記號接合之用，且黃色底色更能明顯襯托出電線編號。

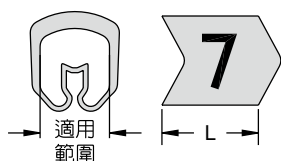
2.一種規格的EC型配線標誌即可適合多種電線的使用。

※ECA型三角切設計，標誌不易個別翻轉，使編碼對齊一致。

0201 KSS ECP型配線標誌 ECP TYPE CABLE MARKER



ECP型內徑隨著電線大小而彈性伸縮的情形。



| 型號 Item No. | 適用電線 Suitable Wire | | 適用範圍 mm | 長 L mm | 號碼種類 Std. Markings | 包裝 Packing |
|----------------|-----------------------|-------|------------|-----------|--|---------------|
| | sq | AWG | | | | |
| ECP-02 | 0.2~1.25 | 24~18 | 1.3~3.0 | 3.0 | 0~9, A~Z /, +, -, ½, 空白 (特殊符號接受訂製) | 每捲 1000pcs |
| ECP-1 | 0.5~5.5 | 20~10 | 2.5~5.1 | 3.0 | | 每捲 1000pcs |
| ECP-2 | 2.0~14.0 | 14~6 | 3.6~7.6 | 4.0 | | 每捲 250pcs |
| ECP-3 | 8.0~60.0 | 8~1/0 | 6.2~16.0 | 6.0 | | 每包 100pcs |

材質：南亞軟質PVC（黃色）。

構造：ECP型標誌內部呈凹型，具有彈性，內徑能隨電線大小而伸縮。

特點：1.長度短，適用於特殊記號接合之用，且黃色底色更能明顯襯托出電線編號。

2.一種規格的ECP型配線標誌即可適合多種電線的使用。

3.三角切設計，標誌不易個別翻轉，使編碼對齊一致。

※ECP-02、ECP-1、ECP-2可訂製2碼。

0201 KSS 彩色配線標誌 COLOR CODED CABLE MARKER

RoHS
選購品



材質：南亞軟質 PVC。

構造：EC型標誌內部成凹型，具有彈性，內徑能隨電線大小而伸縮。

特點：1. 長度短，適用於特殊記號接合之用，且每個號碼不同底色，更能明顯襯托出電線編號。

2. 一種規格的 EC 型配線標誌即可適合多種電線的使用。


※ FM 型可搭配標誌靶及紮線帶使用，替大型電纜作記號。

| | | | | | | | | | |
|---------|----------|---------|---------|---------|---------|---------|---------|---------|---------|
| 0 | 1 | 2 | 3 | 4 | 5 | 6 | 7 | 8 | 9 |
| BK 黑 | BN 咖啡 | RD 紅 | OE 橘 | YW 黃 | GN 綠 | BE 藍 | VT 紫 | GY 灰 | WE 白 |

| 標誌尺寸 | 顏色代碼型號 | 標誌尺寸 | 顏色代碼型號 | 標誌尺寸 | 顏色代碼型號 | 標誌尺寸 | 顏色代碼型號 | 標誌尺寸 | 顏色代碼型號 |
|------|---------|------|---------|------|---------|------|---------|------|---------|
| EC-0 | EC0-0BK | EC-1 | EC1-0BK | EC-2 | EC2-0BK | EC-3 | EC3-0BK | FM-1 | FM1-0BK |
| | EC0-1BN | | EC1-1BN | | EC2-1BN | | EC3-1BN | | FM1-1BN |
| | EC0-2RD | | EC1-2RD | | EC2-2RD | | EC3-2RD | | FM1-2RD |
| | EC0-3OE | | EC1-3OE | | EC2-3OE | | EC3-3OE | | FM1-3OE |
| | EC0-4YW | | EC1-4YW | | EC2-4YW | | EC3-4YW | | FM1-4YW |
| | EC0-5GN | | EC1-5GN | | EC2-5GN | | EC3-5GN | | FM1-5GN |
| | EC0-6BE | | EC1-6BE | | EC2-6BE | | EC3-6BE | | FM1-6BE |
| | EC0-7VT | | EC1-7VT | | EC2-7VT | | EC3-7VT | | FM1-7VT |
| | EC0-8GY | | EC1-8GY | | EC2-8GY | | EC3-8GY | | FM1-8GY |
| | EC0-9WE | | EC1-9WE | | EC2-9WE | | EC3-9WE | | FM1-9WE |

■ 表列顏色為近似色，僅供參考用。

0201A KSS 標誌箱 MARKER BOX



| 型號 Item No. | 可裝EC型配線標誌捲數 | 材質 |
|----------------|-------------|-----|
| ECB-1 | 13 捲 | 壓克力 |

本標誌箱可裝13捲EC型配線標誌，使標誌易於保管及識別，增加配線效率，更適於外出配線者之攜帶。

0202 KSS 扁型配線標誌 FLAT CABLE MARKER

RoHS
選購品




| 型號 Item No. | 適用電線 Suitable Wire | | 適用範圍 mm | 長 L mm | 號碼種類 Std. Markings | 包裝 Packing |
|----------------|-----------------------|------|------------|-----------|--|---------------|
| | sq | AWG | | | | |
| FM-1 | 2~8 | 14~8 | 3.5~6.0 | 5.0 | 0~9, A~Z /, +, -, ÷, 空白 (特殊符號接受訂製) | 每捲 500pcs |

材質：南亞軟質 PVC (黃色)。

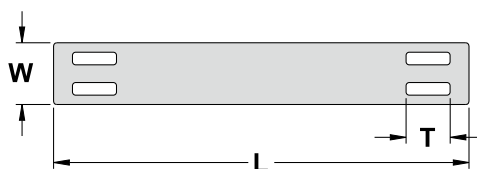
用法：A. 當做一般號碼套管使用：適用於線徑3.5mm~ 6.0mm 之電線。

B. 配合標誌靶及紮線帶使用，替大型電纜做記號。

※另備有FMR-11SYW整捲空白品，長度100M，易於印字機器使用。



0203 KSS 標誌靶 MARKER STRIP



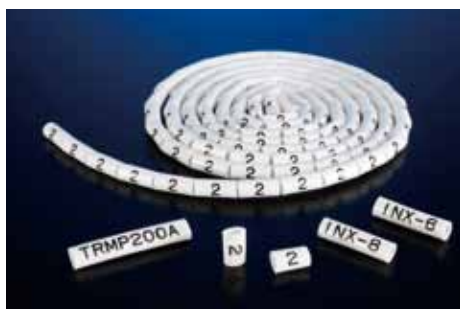
| 型號 Item No. | 長 L mm | 寬 W mm | 紮線帶穿孔 T mm | 可配合之號碼 個數組合 | 包裝 Packing |
|----------------|--------------|--------------|------------------|----------------|---------------|
| MS-65 | 66 | 9 | 6.7 | 9 個 | 100pcs |
| MS-100 | 100 | 9 | 6.95 | 16 個 | |
| MS-135 | 135 | 9 | 7 | 23 個 | |
| MS-135L | 135 | 9 | 13 | 21 個 | |
| MS-170 | 170 | 9 | 7 | 30 個 | |

材質：UL合格之NYLON 66（黑色），防火等級94V-2，備有白色。

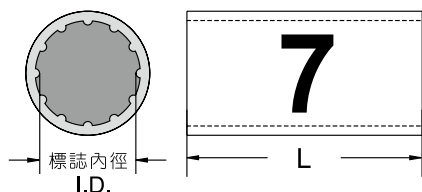
用途：配合扁型配線標誌及紮線帶使用，替大型電纜做記號。

用法：先將標誌配合於靶上，再將靶之兩端以尼龍紮線帶（CV系列）將其固定即可。

0205 KSS O型配線標誌 O TYPE CABLE MARKER



※ 另備有符合RoHS材質，歡迎洽詢



| 型 號 Item No. | 適用電線 Suitable Wire | | 膠管 內徑 I.D. | 長 L | 號碼種類 Std. Markings | 包裝 Packing |
|-----------------|-----------------------|-----|------------------|--------|---|---------------|
| | sq | AWG | mm | mm | | |
| OM-22S | | | 1.3 | 10 | 特殊規格 接受訂製 價格另議 | 100pcs |
| OM-20S | | | 1.5 | | | |
| OM-18S | | | 1.8 | | | |
| OM-16S | | | 1.9 | | | |
| OM-0.75 | 0.75 | 18 | 3.0 | | 0 ~ 100 , A ~ Z /, +, -, ÷, 空白 (特殊符號接受訂製) | |
| OM-1.25 | 1.25 | 16 | 3.2 | | | |
| OM-2.0 | 2.0 | 14 | 3.6 | | | |
| OM-3.5 | 3.5 | 12 | 4.2 | | | |
| OM-5.5 | 5.5 | 10 | 5.1 | | | |
| OM-8 | 8.0 | 8 | 6.2 | | | |
| OM-14 | 14.0 | 6 | 7.6 | | | |
| OM-22 | 22.0 | 4 | 9.4 | | | |

KSS O型膠管標誌表面細膩不反光，字體保證位於膠管正中央，每個膠管長度一律10mm長。

材質：南亞軟質 PVC（白色）。

用法：使用時將標誌由切離處輕輕剝下即可配線。

特點：每個標誌間為半切式，連續不斷。

特殊規格：OM-30,38,60,80,100,125,150.sq
接受訂製，價格另議。

特殊長度：接受各種長度的訂製，價格另議。

特殊記號：接受各種特殊記號（AC-110,DC-12）及特殊顏色訂製，價格另議。

■ 特殊標誌接受訂製

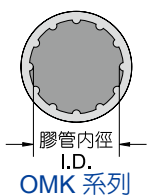
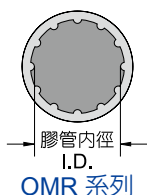
0207 KSS O型空白膠管 O TYPE MARKER TUBE



小軸孔



大軸孔



| 型號 Item No. | 包裝 Packing | 型號 Item No. | 包裝 Packing | 適用電線 Suitable Wire | | 膠管內徑 I.D. mm |
|----------------|---------------|----------------|---------------|-----------------------|-----|--------------------|
| | | | | sq | AWG | |
| OMR-0.75 | 100M | OMR-0.75-10M | 10M | 0.75 | 18 | 3.0 |
| OMR-1.25 | 100M | OMR-1.25-10M | 10M | 1.25 | 16 | 3.2 |
| OMR-2.0 | 100M | OMR-2.0-10M | 10M | 2.0 | 14 | 3.6 |
| OMR-3.5 | 100M | OMR-3.5-10M | 10M | 3.5 | 12 | 4.2 |
| OMR-5.5 | 100M | OMR-5.5-10M | 10M | 5.5 | 10 | 5.1 |
| OMR-8 | 50M | OMR-8-10M | 10M | 8.0 | 8 | 6.2 |
| OMR-8L | 50M | OMR-8L-10M | 10M | Cat.6A | | 7.2 |

NEW

| 型號 Item No. | 適用電線 Suitable Wire | | 膠管內徑 I.D. mm | 包裝 Packing | |
|----------------|-----------------------|-----|--------------------|---------------|-----|
| | sq | AWG | | | |
| OMR-0.75-500M | 0.75 | 18 | 3.0 | 500M | 大軸孔 |
| OMR-1.25-550M | 1.25 | 16 | 3.2 | 550M | |
| OMR-2.0-500M | 2.0 | 14 | 3.6 | 500M | |
| OMR-3.5-400M | 3.5 | 12 | 4.2 | 400M | |
| OMR-5.5-200M | 5.5 | 10 | 5.1 | 200M | |

材質：南亞軟質PVC（白色）。

特點：膠管內12條腔線及灌氣設計，不扭轉、不變形，適用各種印字機。

● OMR-8適用Cat.5e、Cat.6網路線，OMR-8L適用Cat.6A網路線。

| 型號 Item No. | 適用電線 Suitable Wire | | 膠管內徑 I.D. mm | 包裝 Packing |
|----------------|-----------------------|-----|--------------------|---------------|
| | sq | AWG | | |
| OMK-0.75 | 0.75 | 18 | 3.0 | 每盒 1000M |
| OMK-1.25 | 1.25 | 16 | 3.2 | |
| OMK-2.0 | 2.0 | 14 | 3.6 | |

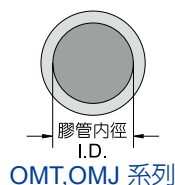
材質：南亞軟質PVC（白色）。

特點：膠管內12條腔線及灌氣設計，不扭轉、不變形，適用各種印字機。

OMK特點：1.紙盒包裝可保護空白膠管不受污染，使表面清潔亮麗易於印字。

2.紙盒包裝，便於存放及管理。

0207 KSS O型空白膠管 O TYPE MARKER TUBE



| 型號 Item No. | 適用電線 Suitable Wire | | 膠管內徑 I.D. | 包裝 Packing | |
|----------------|-----------------------|-----|--------------|---------------|-------------|
| | sq | AWG | mm | | |
| OMJ-1.5 | 0.75 | 18 | 2.8 | 每捲 200M | 小 軸 孔 |
| OMJ-2.5 | 2.0 | 14 | 4.0 | | |
| OMJ-4.0 | 3.5 | 12 | 4.5 | | |

材質：南亞軟質 PVC (白色)。

特點：1.亮面。

2.膠管內灌氣及平滑設計，不扭轉、不變形，適用各種印字機。

| 型 號 Item No. | 適用電線 Suitable Wire | | 膠管內徑 I.D. | 包裝 Packing | |
|-----------------|-----------------------|-----|--------------|---------------|-------------|
| | sq | AWG | mm | | |
| OMT-2.5 | 0.5 | 20 | 2.5 | 每捲 200M | 小 軸 孔 |
| OMT-3.0 | 0.75 | 18 | 3.0 | | |
| OMT-3.2 | 1.25 | 16 | 3.2 | | |
| OMT-3.5 | 2.0 | 14 | 3.5 | | |
| OMT-4.0 | 2.0 | 14 | 4.0 | | |
| OMT-4.5 | 3.5 | 12 | 4.5 | 每捲 100M | |
| OMT-5.0 | 5.5 | 10 | 5.0 | | |
| OMT-5.5 | 5.5 | 10 | 5.5 | | |
| OMT-6.2 | 8.0 | 8 | 6.2 | | |
| OMT-6.7 | | | 6.7 | | |
| OMT-7.1 | Cat.6A | | 7.1 | | |

| | | | | | |
|--------------|------|----|-----|------|-------------|
| OMT-2.5-800M | 0.5 | 20 | 2.5 | 800M | 大 軸 孔 |
| OMT-3.0-600M | 0.75 | 18 | 3.0 | 600M | |
| OMT-3.2-650M | 1.25 | 16 | 3.2 | 650M | |
| OMT-3.5-550M | 2.0 | 14 | 3.5 | 550M | |
| OMT-4.0-450M | 2.0 | 14 | 4.0 | 450M | |
| OMT-4.5-400M | 3.5 | 12 | 4.5 | 400M | |
| OMT-5.0-350M | 5.5 | 10 | 5.0 | 350M | |
| OMT-5.5-250M | 5.5 | 10 | 5.5 | 250M | |

材質：南亞軟質PVC (白色)。

特點：膠管內灌氣及平滑設計，不扭轉、不變形，適用各種印字機。

● OMT-6.2適用Cat.5e、Cat.6網路線，

OMT-7.1適用Cat.6A網路線。

※ 其他規格，歡迎洽詢。

0208 KSS 扁型空白膠管 FLAT MARKER TUBE

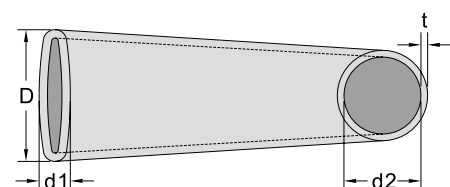


NEW

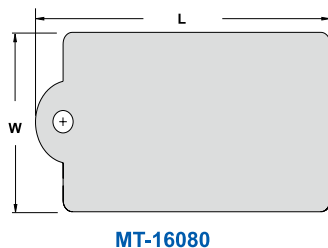
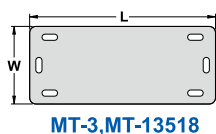
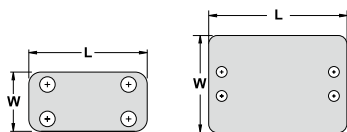
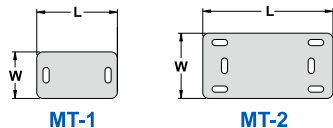

| 型號 Item No. | 尺寸 Dimension (mm) | | | | 包裝 Packing |
|----------------|-------------------|-----------|------------|---------|---------------|
| | 長外徑 D | 短外徑 d1 | 膠管內徑 d2 | 厚度 t | |
| FMR-3 | 3.65 | 1.75 | 2.0 | 0.35 | 每捲 100M |
| FMR-4 | 5.10 | 1.90 | 3.0 | 0.40 | |
| FMR-6 | 6.70 | 2.80 | 4.2 | 0.50 | |
| FMR-8 | 7.60 | 3.30 | 5.0 | 0.58 | |
| FMR-11 | 10.45 | 3.85 | 6.6 | 0.73 | |
| FMR-13 | 12.30 | 4.80 | 8.0 | 0.75 | 每捲 50M |
| FMR-18 | 17.10 | 5.60 | 11.0 | 0.80 | |

材質：南亞軟質 PVC (白色)。

特點：扁平型設計最適於印字機使用。



0210 KSS 標誌銘牌 MARKER PLATE



| 型號 Item No. | 長 L | 寬 W | 厚 T | 包裝 Packing |
|----------------|-------|------|-----|---------------|
| | mm | mm | mm | |
| MT-1 | 26.0 | 15.2 | 1.2 | 100pcs |
| MT-2 | 42.2 | 21.2 | 1.2 | |
| MT-3 | 60.8 | 25.2 | 1.2 | |
| MT-4 | 62.2 | 51.5 | 1.3 | |
| MT-3819 | 38.5 | 19.1 | 0.4 | |
| MT-4419 | 45.3 | 19.1 | 0.4 | |
| MT-5019 | 50.5 | 19.1 | 0.4 | |
| MT-6319 | 65.0 | 19.1 | 0.4 | |
| MT-6344 | 63.8 | 44.8 | 0.4 | |
| MT-8819 | 90.0 | 19.1 | 0.4 | |
| MT-13518 | 135.0 | 18.0 | 1.0 | |

材質：UL合格之NYLON 66（白色），防火等級94V-2。

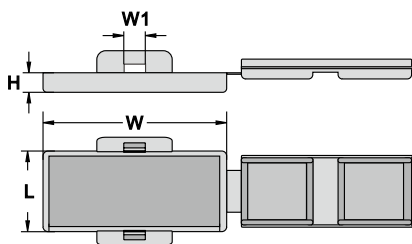
- 適用油性筆書寫。
- 適用紫線帶寬度：4.8mm以下。

| 型號 Item No. | 長 L | 寬 W | 厚 T | 包裝 Packing |
|----------------|-------|------|-----|---------------|
| | mm | mm | mm | |
| MT-16080 | 160.0 | 80.0 | 0.6 | 100pcs |

材質：UL合格之NYLON 66（白色），防火等級94V-2。

- 適用油性筆書寫。
- 適用紫線帶寬度：9.0mm以下。
- ※ 可訂製其他顏色，歡迎洽詢。

0212 KSS 標示盒 MARKER BOX




| 型號 Item No. | W | L | H | W1 | 適用紙張大小 | 包裝 Packing |
|----------------|------|------|-----|-----|----------|---------------|
| | mm | mm | mm | mm | mm | |
| MC-1 | 32.6 | 11.5 | 3.0 | 5.0 | 30 × 9.5 | 100pcs |
| MC-2 | 43.5 | 19.1 | 4.6 | 5.1 | 40 × 17 | |

材質：PE（本色）。

用法：裁切好紙張並填寫記號後置入標示盒內，選用適合的紫線帶，束緊欲標示之物品即可。

- 適用紫線帶寬度：4.8mm以下。

0215 KSS 黏著性配線標誌 SELF ADHESIVE WIRE MARKER



WMB

標誌本外觀 長：143 寬：82

| 型號 Item No. | 長 L mm | 寬 W mm | 號碼種類 Std. Markings | 包裝 Packing |
|----------------|-----------|-----------|--|----------------|
| WM-1 | 25 | 6.0 | 單字：0,1,2,3,...100 A,B,C,...Z,+,-,÷, 連續：0~9 | 80 片/張 |
| | | 7.0 | 連續：1~34, 35~67, 68~100 , A~Z | 68 片/張 |
| WM-2 | 25 | 6.5 | 空白 | 每張80片 |
| WM-3 | 40 | 10.0 | | 每張30片 |
| WMB-1 | 33 | 5.6 | 0~9 各1 頁 | 每本10頁 每張45片 |
| WMB-2 | 33 | 5.6 | (A~Z,/,+,-,0~15) X 1 頁 | |
| WMB-3 | 33 | 5.6 | (1~45) X 1 頁 | |
| WMB-4 | 33 | 5.6 | (46~90) X 1 頁 | |
| WMB-5 | 33 | 5.6 | (1~45) X 4 頁、(46~90) X 4 頁 (A~Z,/,+,-,0~15) X 2 頁 | |

材質：軟性布質，背膠。

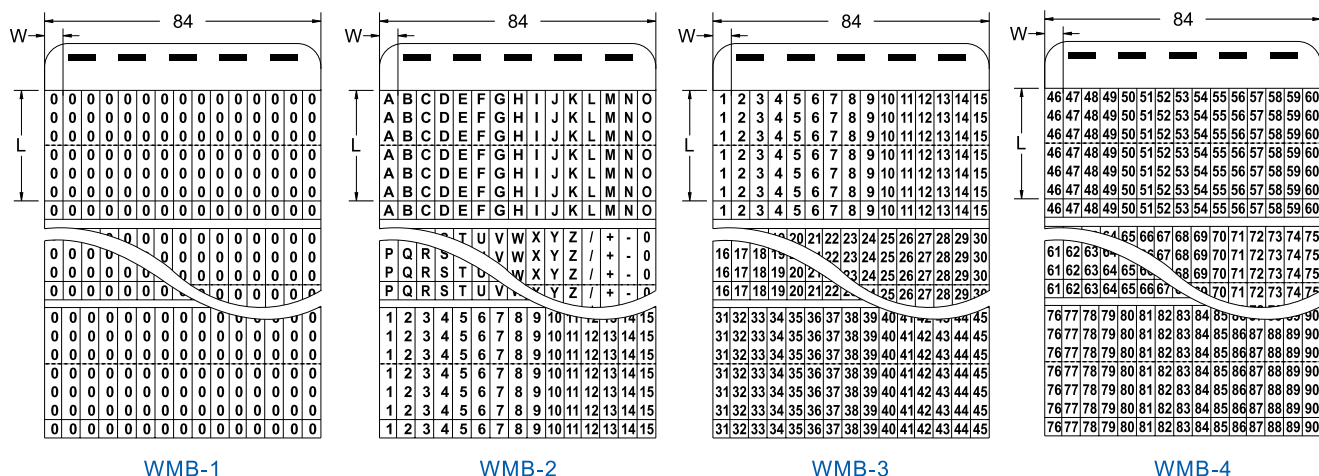
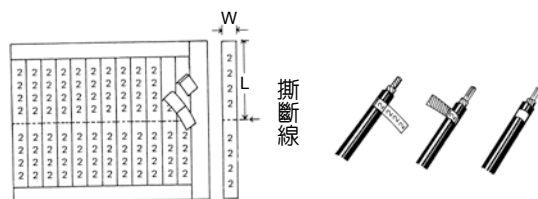
用途：本產品適用於電線大小不一，或線徑特大時使用。

備有空白標誌，用於特殊記號書寫用。

特點：撕斷線處如不撕斷，則本產品長度可加倍使用，以利大電線使用。

※1.WMB-5 號碼種類包含 WMB-2、WMB-3、WMB-4。

※2.WM-1 每片4字；WMB-1、WMB-2、WMB-3、WMB-4、WMB-5 每片7字。



WMB-1

WMB-2

WMB-3

WMB-4

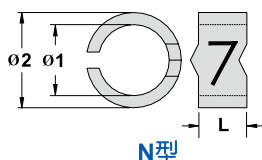
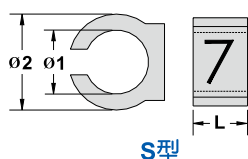
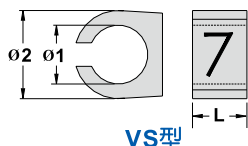
0220 KSS N型配線標誌 N TYPE CABLE MARKER




| 型號 Item No. | 適用電線 Suitable Wire | 適用範圍 mm | 規格 Size mm | | | 號碼種類 Std. Markings | 包裝 Packing |
|----------------|-----------------------|------------|---------------|-----|-----|-----------------------------------|------------------|
| | sq | | L | Ø1 | Ø2 | | |
| VS-1 | 0.12~0.3 | 0.95~1.3 | 2.3 | 0.9 | 1.7 | 0,1,2,...,9 A,B,C,...,Z +,- | 進口 每支 30個裝 |
| S-1 | 0.5 | 1.9~2.2 | 3.0 | 1.8 | 2.8 | | |
| N-1 | 0.75~1.25 | 2.8~3.4 | 3.0 | 2.7 | 3.9 | | |
| N-2 | 2.0~3.5 | 3.4~4.6 | 3.0 | 3.2 | 4.6 | | |
| N-3 | 3.5~5.5 | 4.6~5.9 | 3.0 | 4.4 | 5.8 | | |

材質：NYLON 66（白色）。

用法：如左圖將喇叭口合於電線，再用手指推擠標誌，即可使標誌滑到電線上牢牢夾住。



0225 KSS OC型配線標誌 OC TYPE CABLE MARKER

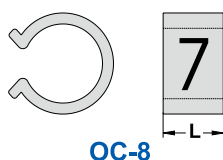
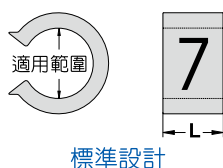


| 型號 Item No. | 適用電線 Suitable Wire | | 適用範圍 mm | 長 L mm | 號碼種類 Std. Markings | 包裝 Packing |
|----------------|-----------------------|-------|------------|-----------|--|------------------------------|
| | sq | AWG | | | | |
| OC-1 | 0.5~0.75 | 20~18 | 2.5~3.0 | 4 | 0~9, A~Z /, +, -, =, 空白 (特殊符號接受訂製) | 每捲 1000pcs |
| OC-2 | 1.25~2.0 | 16~14 | 3.2~3.6 | | | |
| ※ OC-2L | 1.25~2.0 | 16~14 | 3.2~3.6 | | | 每捲 500pcs 每捲 300pcs |
| OC-3 | 3.5~5.5 | 12~10 | 4.2~5.1 | | | |
| OC-4 | 5.5~8.0 | 10~8 | 5.1~6.2 | 6.0 | | |
| OC-8 | 14 | 6 | 7.5~8.0 | | | |

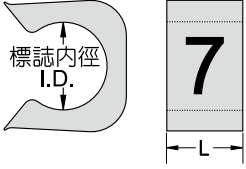
材質：UL合格之南亞PVC(白色)，防火等級美規94V-0及歐規M1，軟化溫度86℃。

用法：線路配妥後再行嵌入即可。使用一種規格能適用兩種規格之電線。

※OC-2L開口較大



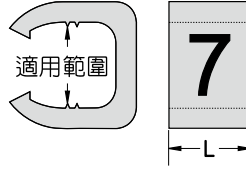
0230 KSS CM型配線標誌 CM TYPE CABLE MARKER



| 型號 Item No. | 適用電線 Suitable Wire | | 標誌內徑 I.D. | 長 L | 號碼種類 Std. Markings | 包裝 Packing |
|----------------|-----------------------|-----|--------------|-----|--|---------------|
| | sq | AWG | mm | mm | | |
| CM-0.75 | 0.75 | 18 | 3.0 | 4.0 | 0 ~ 9, A ~ Z /, +, -, ÷, 空白 (特殊符號接受訂製) | 100pcs |
| CM-1.25 | 1.25 | 16 | 3.2 | | | |
| CM-2.0 | 2.0 | 14 | 3.6 | | | |
| CM-3.5 | 3.5 | 12 | 4.2 | | | |
| CM-5.5 | 5.5 | 10 | 5.1 | | | |
| CM-8 | 8.0 | 8 | 6.2 | | | |

材質：UL合格之南亞PVC(白色)，防火等級美規94V-0及歐規M1，軟化溫度86℃。
用法：線路配妥後再行嵌入即可。

0234 KSS MB型配線標誌 MB TYPE CABLE MARKER



| 型 號 Item No. | | 適用電線 Suitable Wire | | | | 適用 範圍 | 長 L | 號碼種類 Std. Markings | 包裝 Packing |
|-----------------|--------|-----------------------|-------|--------------------|------------------|----------|-----|--|---------------|
| 黃色 | 白色 | sq | AWG | 光纖線 Fiber-optic | 網路線 LAN cable | mm | mm | | |
| MB-0 | MB-0WE | 0.75 | 18 | 2.0 | | 2.2 | 4.0 | 0 ~ 9 A ~ Z /, +, - ≡, 空白 (特殊符號 接受訂製) | 100pcs |
| MB-1 | MB-1WE | 1.25-2.0 | 16-14 | 3.0 | | 3.0~3.4 | | | |
| MB-2 | MB-2WE | 3.5-5.5 | 12-10 | | CAT.5e | 4.0~5.0 | | | |
| MB-3 | MB-3WE | 8 | 8 | | CAT.6 | 5.2~6.0 | 5.0 | | |
| MB-4 | MB-4WE | | | | CAT.6 | 5.8~7.0 | | | |
| MB-5 | MB-5WE | 14 | 6 | | CAT.6A | 7.0~8.1 | 6.0 | | |

材質：UL合格之NYLON6，防火等級94HB。
用法：線路配妥後再行嵌入即可。
特點：1.內部兩側設有止滑點不易個別翻轉，保持編碼的一致性。
2.NYLON 6材質彈性大，一種規格可使用多種尺寸電線，且具有不易變形、不易脫落的特點，印字漂亮、不易褪色。

0235 KSS U型彩色配線標誌 U TYPE CABLE MARKER

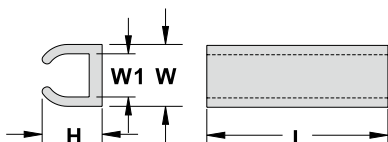


| 型號 Item No. | 適用電線 Suitable Wire | | L | H | W | W1 | 包裝 Packing |
|----------------|-----------------------|-------|------|-----|-----|-----|---------------|
| | sq | AWG | mm | mm | mm | mm | |
| UM-1 | 1.25~2.0 | 16~14 | 12.6 | 4.3 | 4.4 | 3.0 | 100pcs |


材質：PP。

顏色：粉紅(PK1)、粉藍(BE1)、粉黃(YW1)、粉綠(GN1)、粉紫(VT1)。

用途：可將已組合完成之配線依顏色不同做識別。



0236 KSS SM型配線標誌 SM TYPE CABLE MARKER



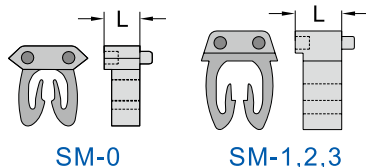
SM 系列包裝

| 型號 Item No. | 包裝 Packing | 適用電線 Suitable Wire | | 適用範圍 mm | 長 L mm | 號碼種類 Std. Markings |
|----------------|--------------------|-----------------------|-------|------------|-----------|---|
| | | mm ² | AWG | | | |
| SM-0 | 每盒40條 (每條25pcs) | 0.12~0.5 | 26~20 | 1.2~2.0 | 2.3 | 單字: 0 ~ 9 A ~ Z /, +, - , =, 空白 (特殊符號接受訂製) |
| SM-1 | 每盒40條 (每條30pcs) | 0.5~1.5 | 20~18 | 2.2~2.8 | 2.9 | |
| SM-2 | 每盒40條 (每條30pcs) | 1.5~2.5 | 16~14 | 3.0~3.6 | 2.8 | |
| SM-3 | 每盒40條 (每條20pcs) | 4~6 | 12~10 | 4.2~5.1 | 2.9 | |

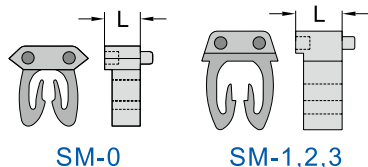
| 型號 Item No. | 包裝 Packing | 適用電線 Suitable Wire | | 適用範圍 mm | 長 L mm | 號碼種類 Std. Markings |
|----------------|--------------------|-----------------------|-------|------------|-----------|---|
| | | mm ² | AWG | | | |
| P-SM0 | 每盒10條 (每條25pcs) | 0.12~0.5 | 26~20 | 1.2~2.0 | 2.3 | 單字: 0 ~ 9 A ~ Z /, +, - , =, 空白 (特殊符號接受訂製) |
| P-SM1 | 每盒10條 (每條30pcs) | 0.5~1.5 | 20~18 | 2.2~2.8 | 2.9 | |
| P-SM2 | 每盒10條 (每條30pcs) | 1.5~2.5 | 16~14 | 3.0~3.6 | 2.8 | |
| P-SM3 | 每盒10條 (每條20pcs) | 4~6 | 12~10 | 4.2~5.1 | 2.9 | |

材質：UL合格之NYLON66 (黃色)，防火等級94V-2。

特點：標誌採雙凸點雙凹點設計，於標誌組合時不易個別翻轉，保持編碼的一致性。



0236 KSS 彩色SM型配線標誌 SM TYPE COLOR CODED CABLE MARKER



| 型號 Item No. | 包裝 Packing | 型號 Item No. | 包裝 Packing | 適用電線 Suitable Wire | | 適用 範圍 | 長 L | 號碼種類 Std. Markings |
|----------------|--------------------|----------------|--------------------|-----------------------|-------|----------|--------|--------------------------|
| | | | | mm ² | AWG | mm | mm | |
| SM-0 | 每盒40條 (每條25pcs) | P-SM0 | 每盒10條 (每條25pcs) | 0.12~0.5 | 26~20 | 1.2~2.0 | 2.3 | 單字: 0 ~ 9 |
| SM-1 | 每盒40條 (每條30pcs) | P-SM1 | 每盒10條 (每條30pcs) | 0.5~1.5 | 20~18 | 2.2~2.8 | 2.9 | |
| SM-2 | 每盒40條 (每條30pcs) | P-SM2 | 每盒10條 (每條30pcs) | 1.5~2.5 | 16~14 | 3.0~3.6 | 2.8 | |
| SM-3 | 每盒40條 (每條20pcs) | P-SM3 | 每盒10條 (每條20pcs) | 4~6 | 12~10 | 4.2~5.1 | 2.9 | |

| 型號 Item No. | 號碼種類 Std. Markings | 包裝 Packing | 型號 Item No. | 號碼種類 Std. Markings | 包裝 Packing |
|----------------|--|--------------------|----------------|-----------------------|--------------------|
| PB-SM0 | 單字: 0, 1, 2, 3...9 A, B, C...Z /, +, -, =, 空白, 連續: 0 ~ 9 | 每組10條 (每條25pcs) | PB-SM0 | 連續: A ~ M N ~ Z | 每組13條 (每條25pcs) |
| PB-SM1 | | 每組10條 (每條15pcs) | PB-SM1 | | 每組13條 (每條15pcs) |
| PB-SM2 | | 每組10條 (每條15pcs) | PB-SM2 | | 每組13條 (每條15pcs) |
| PB-SM3 | | 每組10條 (每條10pcs) | PB-SM3 | | 每組13條 (每條10pcs) |

材質：UL合格之NYLON66，防火等級94V-2。

特點：標誌採雙凸點雙凹點設計，於標誌組合時不易個別翻轉，保持編碼的一致性。

顏色：0~9為國際標準顏色碼，A~Z及其他符號為黃底黑字。

| | | | | | | | | | |
|----|-----|----|----|-----|----|-----|----|----|----|
| 0 | 1 | 2 | 3 | 4 | 5 | 6 | 7 | 8 | 9 |
| BK | BN6 | RD | OE | YW2 | GN | BEC | VT | GY | WE |
| 黑 | 咖啡 | 紅 | 橘 | 黃 | 綠 | 藍 | 紫 | 灰 | 白 |

| 標誌尺寸 | 顏色代碼 型號 | 標誌尺寸 | 顏色代碼 型號 | 標誌尺寸 | 顏色代碼 型號 | 標誌尺寸 | 顏色代碼 型號 |
|------|------------|------|------------|------|------------|------|------------|
| SM-0 | SM0-0BK | SM-1 | SM1-0BK | SM-2 | SM2-0BK | SM-3 | SM3-0BK |
| | SM0-1BN6 | | SM1-1BN6 | | SM2-1BN6 | | SM3-1BN6 |
| | SM0-2RD | | SM1-2RD | | SM2-2RD | | SM3-2RD |
| | SM0-3OE | | SM1-3OE | | SM2-3OE | | SM3-3OE |
| | SM0-4YW2 | | SM1-4YW2 | | SM2-4YW2 | | SM3-4YW2 |
| | SM0-5GN | | SM1-5GN | | SM2-5GN | | SM3-5GN |
| | SM0-6BEC | | SM1-6BEC | | SM2-6BEC | | SM3-6BEC |
| | SM0-7VT | | SM1-7VT | | SM2-7VT | | SM3-7VT |
| | SM0-8GY | | SM1-8GY | | SM2-8GY | | SM3-8GY |
| | SM0-9WE | | SM1-9WE | | SM2-9WE | | SM3-9WE |

■ 表列顏色為近似色，僅供參考用。



技術資料 Technical Data

KSS 各項安全規範





| | | | |
|---|----------------|---|-------------|
|  | 美國/加拿大UL國際安全認證 |  | 挪威、德國驗船協會認證 |
|  | 美國/加拿大UL國際安全認證 |  | 美國驗船協會認證 |
|  | 德國電器電子資訊檢驗認證 |  | 符合歐洲標準認證 |
|  | 英國勞氏驗船協會認證 | | |

KSS 尼龍紮線帶的儲存與使用

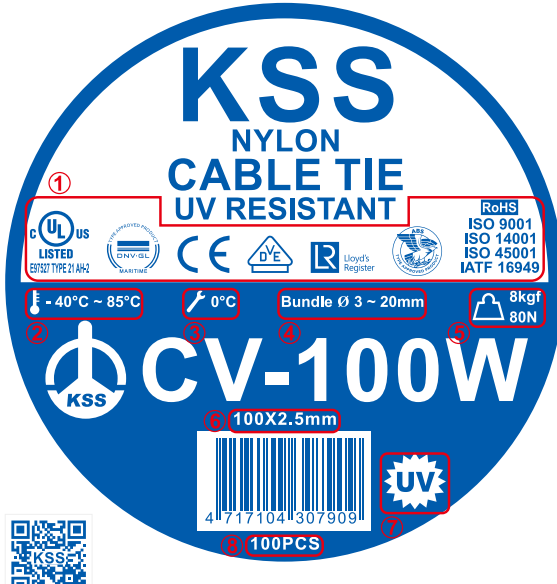
儲存方式:

KSS 尼龍紮線帶是以高品質的尼龍66原料製造而成。尼龍原料的特性具 **吸濕性**，但又容易 **釋出水份**，所以尼龍紮線帶需加水處理並密封在塑膠袋，使品質維持在最適當狀態。因此，如何保存密封的紮線帶是非常重要的。

使用方式:

| | |
|---|--|
|  | 保存紮線帶的理想環境，溫度約在23℃，濕度在50%以上。 |
|  | 紮線帶使用前，請勿開封，一旦開封請盡量在短時間內使用完畢。如果未能在短時間內用完一包的數量，請務必封包。 |
|  | 不要將紮線帶直接曝曬在太陽底下，否則，建議使用抗UV的紮線帶。 |
|  | 避免 紮線帶 靠近 熱源，如 加熱器、暖器...等產品。 |

KSS 紮線帶包裝袋



KSS
 NYLON
 CABLE TIE
 UV RESISTANT

① 各式認證 - 詳細請見第241頁
 ② 操作溫度 - 施工後可存放的環境溫度
 ③ 最低安裝溫度 - 施工時的最低容許溫度
 ④ 束線徑範圍
 ⑤ 承受力 - 依據UL62275測試
 ⑥ 規格 - 長 x 寬
 ⑦ 抗UV
 ⑧ 包裝數量

-40°C ~ 85°C 0°C Bundle Ø 3 ~ 20mm 8kgf 80N

CV-100W
 100X2.5mm
 100PCS

抗UV紮線帶
 ケーブルタイ
 RESISTENTE RAGGI UV
 مرتبط مقاوم لاشعة الشمس

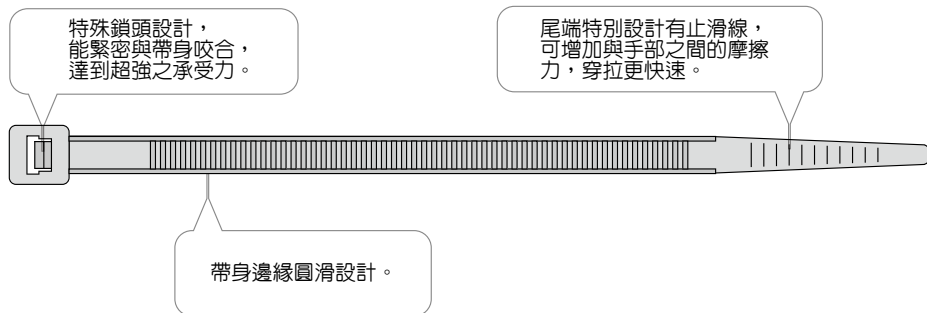
ABRAÇADEIRA RESISTENTE A UV
 BRIDAS DE NYLON RESISTENTE AL UV
 UV RESISTENTER NYLON KABELBINDER
 COLLIERS DE CABLAGE RESISTANT AUX UV

KAI SUH SUH ENTERPRISE CO., LTD.
 凱士士企業股份有限公司

QUALITY SEALED, DO NOT OPEN BEFORE USE
 MADE IN TAIWAN

- ① 各式認證 - 詳細請見第241頁
- ② 操作溫度 - 施工後可存放的環境溫度
- ③ 最低安裝溫度 - 施工時的最低容許溫度
- ④ 束線徑範圍
- ⑤ 承受力 - 依據UL62275測試
- ⑥ 規格 - 長 x 寬
- ⑦ 抗UV
- ⑧ 包裝數量

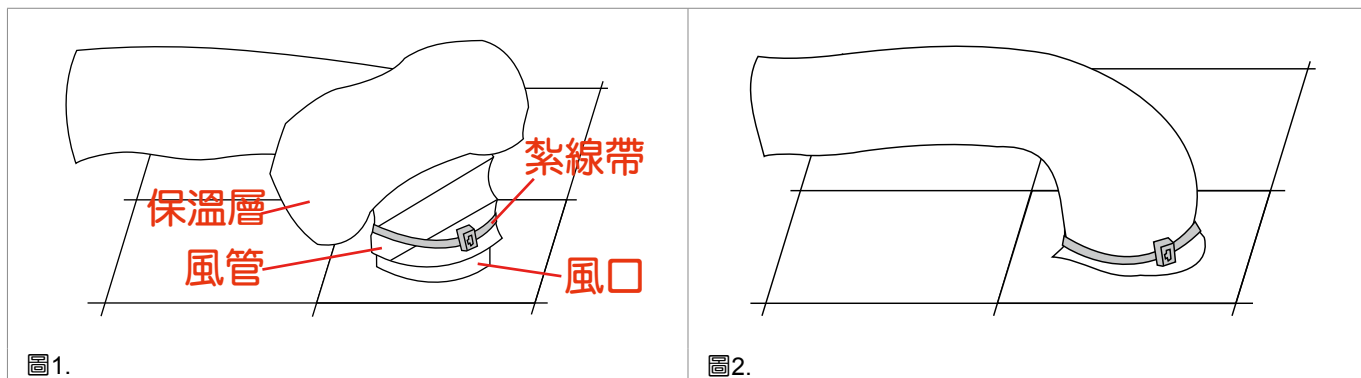
KSS 紮線帶特點



UL181B-C (用於保溫風管之固定配件)

KSS紮線帶通過UL181B-C測試要求，以確保KSS紮線帶能有效固定保溫風管並緊密貼合連接處，紮線帶之安裝步驟(如附圖所示)：

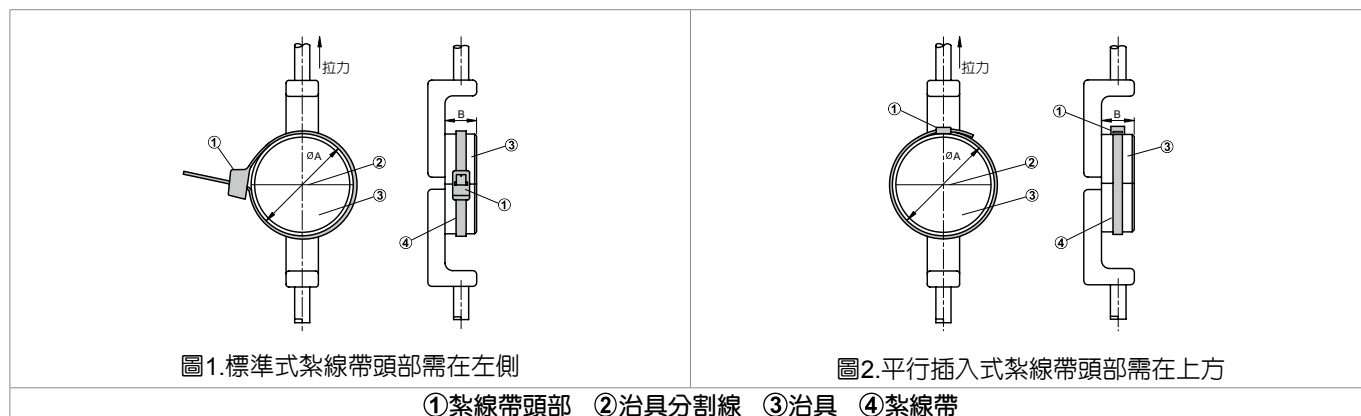
1. 先捲起保溫層，再將風管套上風口。
2. 使用紮線帶固定風管。
3. 將保溫層復位。
4. 使用另一條紮線帶固定保溫層。



承受力測試 (依據UL62275)

KSS紮線帶依據UL62275測試並取得認證，其中承受力是最重要的測試之一，KSS紮線帶的承受力皆通過以下測試：

1. 將紮線帶固定於拉力測試治具上(如附圖所示)。
2. 施以 $25 \pm 2.5\text{mm/分}$ 的拉力，達到應有的承受力後停下。
3. 維持拉伸狀態60秒。
4. 紮線帶不應出現破損和滑動超過1.6mm之情形。





配線槽

配線標誌

紮線帶

結束帶

固定座

固定頭、管

保護部品

接線頭

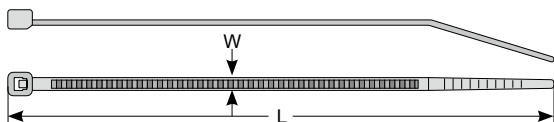

套管

固定夾

PC板部品

扣具

0301 KSS 尼龍紮線帶 NYLON CABLE TIE




| 型 號 Item No. | | | | 長 L | | 寬 W | 最大束線徑 Max.Bundle Dia. | 承受力 Min LoopTensile Strength | | |
|--------------|----------|-----------|-----------|------------|------|----------|-----------------------------|------------------------------------|-----|----|
| 本色(白色) | | 黑色 | | | | | | | | |
| 100pcs | 1000pcs | 100pcs | 1000pcs | mm | inch | mm | mm | lbs | kgs | |
| | CV-060 | CV-060K | CV-060B | CV-060KB | 63.7 | 2 1/2" | 2.4 | 11 | 18 | 8 |
| ※1 | CVT-070 | CVT-070K | CVT-070B | CVT-070KB | 71 | 2 13/16" | 1.6 | 11 | 7 | 3 |
| | CV-075 | CV-075K | CV-075B | CV-075KB | 75 | 3" | 2.4 | 15 | 18 | 8 |
| | CV-080 | CV-080K | CV-080B | CV-080KB | 80 | 3 1/8" | 2.5 | 16 | 18 | 8 |
| | CV-094 | CV-094K | CV-094B | CV-094KB | 96 | 3 3/4" | 2.5 | 21 | 18 | 8 |
| | CV-100 | CV-100K | CV-100B | CV-100KB | 100 | 4" | 2.5 | 22 | 18 | 8 |
| ※1 | CVT-100 | CVT-100K | CVT-100B | CVT-100KB | 103 | 4" | 1.95 | 22 | 11 | 5 |
| | CV-120S | CV-120SK | CV-120SB | CV-120SKB | 120 | 4 3/4" | 2.5 | 28 | 18 | 8 |
| | CV-120 | CV-120K | CV-120B | CV-120KB | 120 | 4 3/4" | 3.2 | 27 | 40 | 18 |
| | CV-120L | CV-120LK | CV-120LB | CV-120LKB | 120 | 4 3/4" | 4.8 | 27 | 50 | 22 |
| | CV-120LL | CV-120LLK | CV-120LLB | CV-120LLKB | 120 | 4 3/4" | 7.6 | 22 | 120 | 55 |
| | CV-140S | CV-140SK | CV-140SB | CV-140SKB | 142 | 5 1/2" | 2.5 | 35 | 18 | 8 |
| | CV-140 | CV-140K | CV-140B | CV-140KB | 142 | 5 1/2" | 3.2 | 34 | 40 | 18 |
| | CV-150S | CV-150SK | CV-150SB | CV-150SKB | 155 | 6 1/8" | 2.5 | 39 | 18 | 8 |
| | CV-150 | CV-150K | CV-150B | CV-150KB | 150 | 6" | 3.6 | 36 | 40 | 18 |
| | CV-150L | CV-150LK | CV-150LB | CV-150LKB | 150 | 6" | 7.6 | 32 | 120 | 55 |
| | CV-160L | CV-160LK | CV-160LB | CV-160LKB | 160 | 6 1/4" | 4.8 | 39 | 50 | 22 |
| | CV-165 | CV-165K | CV-165B | CV-165KB | 165 | 6 1/2" | 2.5 | 43 | 18 | 8 |
| | CV-180 | CV-180K | CV-180B | CV-180KB | 180 | 7" | 3.6 | 46 | 40 | 18 |
| ※2 | CV-180T | CV-180TK | CV-180TB | CV-180TKB | 180 | 7" | 3.6 | 46 | 40 | 18 |
| | CV-190 | CV-190K | CV-190B | CV-190KB | 190 | 7 1/2" | 4.8 | 49 | 50 | 22 |
| ※2 | CV-190T | CV-190TK | CV-190TB | CV-190TKB | 190 | 7 1/2" | 4.8 | 49 | 50 | 22 |
| | CV-200M | CV-200MK | CV-200MB | CV-200MKB | 203 | 8" | 2.5 | 55 | 18 | 8 |
| | CV-200S | CV-200SK | CV-200SB | CV-200SKB | 203 | 8" | 3.2 | 53 | 40 | 18 |
| | CV-200A | CV-200AK | CV-200AB | CV-200AKB | 203 | 8" | 3.6 | 52 | 40 | 18 |
| | CV-200 | CV-200K | CV-200B | CV-200KB | 203 | 8" | 4.6 | 52 | 50 | 22 |
| ※3 | CV-200T | CV-200TK | CV-200TB | CV-200TKB | 203 | 8" | 4.6 | 52 | 50 | 22 |
| | CV-200D | CV-200DK | CV-200DB | CV-200DKB | 203 | 8" | 4.8 | 52 | 50 | 22 |
| | CV-200L | CV-200LK | CV-200LB | CV-200LKB | 203 | 8" | 7.6 | 52 | 120 | 55 |
| | CV-240L | CV-240LK | CV-240LB | CV-240LKB | 240 | 9 7/16" | 7.6 | 61 | 120 | 55 |
| | CV-250S | CV-250SK | CV-250SB | CV-250SKB | 250 | 10" | 2.5 | 68 | 18 | 8 |
| | CV-250M | CV-250MK | CV-250MB | CV-250MKB | 250 | 10" | 3.6 | 68 | 40 | 18 |
| | CV-250 | CV-250K | CV-250B | CV-250KB | 250 | 10" | 4.8 | 68 | 50 | 22 |
| NEW | CV-250L | | CV-250LB | | 250 | 10" | 7.6 | 64 | 120 | 55 |
| | CV-265 | CV-265K | CV-265B | CV-265KB | 265 | 10 1/2" | 3.6 | 73 | 40 | 18 |
| | CV-280 | CV-280K | CV-280B | CV-280KB | 280 | 11" | 4.8 | 77 | 50 | 22 |

(接下頁) ※1 CVT-070 無最小束線徑
CVT-100※2 CV-180T 尾巴、
CV-190T 尾巴

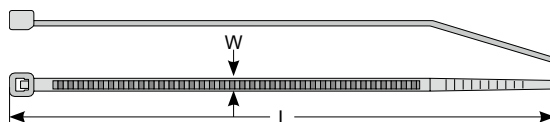
※3 CV-200T 尾巴

| 型 號 Item No. | | | | 長 L | | 寬 W | 最大束線徑 Max.Bundle Dia. | 承受力 Min Loop Tensile Strength | |
|--------------|----------|----------|-----------|--------|-----------|--------|-----------------------------|-------------------------------------|-----|
| 本色(白色) | | 黑色 | | | | | | | |
| 100pcs | 1000pcs | 100pcs | 1000pcs | mm | inch | mm | mm | lbs | kgs |
| CV-280L | CV-280LK | CV-280LB | CV-280LKB | 280 | 11" | 7.6 | 74 | 120 | 55 |
| CV-292 | CV-292K | CV-292B | CV-292KB | 292 | 11 1/2" | 3.6 | 82 | 40 | 18 |
| CV-300M | | CV-300MB | | 300 | 11 7/8" | 2.5 | 80 | 18 | 8 |
| CV-300S | | CV-300SB | | 300 | 11 7/8" | 4.8 | 83 | 50 | 22 |
| CV-300 | | CV-300B | | 300 | 11 7/8" | 7.6 | 80 | 120 | 55 |
| CV-310 | | CV-310B | | 310 | 12" | 4.8 | 86 | 50 | 22 |
| CV-330 | | CV-330B | | 330 | 13" | 3.6 | 93 | 40 | 18 |
| CV-340 | | CV-340B | | 340 | 13 1/2" | 7.6 | 92 | 120 | 55 |
| CV-350 | | CV-350B | | 350 | 13 3/4" | 4.6 | 98 | 50 | 22 |
| CV-360 | | CV-360B | | 360 | 14 3/16" | 7.6 | 99 | 120 | 55 |
| CV-368S | | CV-368SB | | 368 | 14 1/2" | 3.6 | 105 | 40 | 18 |
| CV-368 | | CV-368B | | 368 | 14 1/2" | 4.8 | 105 | 50 | 22 |
| CV-370 | | CV-370B | | 370 | 14 9/16" | 7.6 | 101 | 120 | 55 |
| CV-380S | | CV-380SB | | 380 | 15" | 6.4 | 108 | 100 | 45 |
| CV-380 | | CV-380B | | 380 | 15" | 7.6 | 105 | 120 | 55 |
| CV-380L | | CV-380LB | | 380 | 15" | 8.0 | 105 | 120 | 55 |
| CV-385 | | CV-385B | | 385 | 15 3/16" | 4.8 | 110 | 50 | 22 |
| CV-400S | | CV-400SB | | 400 | 15 3/4" | 2.5 | 116 | 18 | 8 |
| CV-400 | | CV-400B | | 400 | 15 3/4" | 4.6 | 116 | 50 | 22 |
| CV-432 | | CV-432B | | 432 | 17" | 4.8 | 125 | 50 | 22 |
| CV-450M | | CV-450MB | | 450 | 17 3/4" | 4.8 | 131 | 50 | 22 |
| CV-450 | | CV-450B | | 450 | 17 3/4" | 8.0 | 128 | 120 | 55 |
| CV-450L | | CV-450LB | | 450 | 17 3/4" | 9.0 | 128 | 175 | 80 |
| CV-500 | | CV-500B | | 500 | 19 11/16" | 4.8 | 147 | 50 | 22 |
| CV-500L | | CV-500LB | | 500 | 19 11/16" | 8.0 | 143 | 120 | 55 |
| CV-550S | | CV-550SB | | 550 | 21 11/16" | 4.8 | 162 | 50 | 22 |
| CV-550 | | CV-550B | | 550 | 21 11/16" | 8.0 | 160 | 120 | 55 |
| CV-550D | | CV-550DB | | 550 | 21 11/16" | 9.0 | 160 | 175 | 80 |
| CV-550L | | CV-550LB | | 550 | 21 11/16" | 12.7 | 159 | 250 | 114 |
| CV-610S | | CV-610SB | | 610 | 24" | 4.8 | 181 | 50 | 22 |
| CV-610M | | CV-610MB | | 610 | 24" | 7.6 | 177 | 120 | 55 |
| CV-610 | | CV-610B | | 610 | 24" | 9.0 | 177 | 175 | 80 |
| CV-635S | | CV-635SB | | 635 | 25" | 4.8 | 189 | 50 | 22 |
| CV-685 | | CV-685B | | 685 | 27" | 9.0 | 202 | 175 | 80 |
| CV-710 | | CV-710B | | 710 | 28" | 9.0 | 209 | 175 | 80 |
| EW CV-730S | | CV-730SB | | 730 | 28 3/4" | 4.8 | 219 | 50 | 22 |
| CV-750 | | CV-750B | | 750 | 29 1/2" | 7.5 | 223 | 120 | 55 |
| CV-762 | | CV-762B | | 762 | 30" | 9.0 | 227 | 175 | 80 |
| CV-812 | | CV-812B | | 812 | 32" | 9.0 | 243 | 175 | 80 |
| CV-914S | | CV-914SB | | 914 | 36" | 4.8 | 278 | 50 | 22 |
| CV-914 | | CV-914B | | 914 | 36" | 9.0 | 275 | 175 | 80 |
| CV-940 | | CV-940B | | 940 | 37" | 9.0 | 284 | 175 | 80 |
| CV-1168 | | CV-1168B | | 1168 | 46" | 9.0 | 356 | 175 | 80 |
| CV-1219 | | CV-1219B | | 1219 | 48" | 9.0 | 372 | 175 | 80 |
| CV-1500 | | CV-1500B | | 1500 | 59" | 9.0 | 462 | 175 | 80 |

0301 KSS 高承受力紮線帶 SUPER STRENGTH NYLON CABLE TIE



材質：UL合格之NYLON 66，防火等級94V-2。
顏色：標準色為本色(白色)，另備有黑色，特殊顏色歡迎訂做。
用法：將紮線帶尾巴穿過頭部，即可束緊。
▲承受力較強



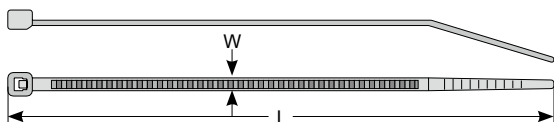
| 型號 Item No. | | | | 長 L | | 寬 W | 最大束線徑 Max.Bundle Dia. | 承受力 Min LoopTensile Strength | |
|-------------|----------|------------|-----------|-----|---------|-----|-----------------------|------------------------------|-----|
| 本色(白色) | | 黑色 | | mm | inch | mm | mm | lbs | kgs |
| 100pcs | 1000pcs | 100pcs | 1000pcs | | | | | | |
| CV-200Z | CV-200ZK | CV-200ZB | CV-200ZKB | 203 | 8" | 4.6 | 48 | 75 | 34 |
| CV-280Z | CV-280ZK | CV-280ZB | CV-280ZKB | 280 | 11" | 4.8 | 70 | | |
| CV-300SZ | | CV-300SZB | | 300 | 11 7/8" | 4.8 | 74 | | |
| CV-368Z | | CV-368ZB | | 368 | 14 1/2" | 4.8 | 94 | | |
| ※CV-300STZ | | CV-300STZB | | 300 | 11 7/8" | 4.8 | 83 | 80 | 36 |

※CV-300STZ 尾巴

0301 KSS 熱穩定型尼龍紮線帶 HEAT STABILIZED CABLE TIE



材質：UL合格之 NYLON 66，防火等級 94V-2。
顏色：標準色為本色(淺綠色)，另備有黑色，特殊顏色歡迎訂做。
特點：耐溫可至105℃，可用於高溫之場所。



| 型號 Item No. | | 長 L | | 寬 W | 最大束線徑 Max.Bundle Dia. | 承受力 Min LoopTensile Strength | | 包裝 Packing |
|-------------|--------------|-----|---------|-----|-----------------------|------------------------------|-----|------------|
| 本色(淺綠色) | | mm | inch | mm | mm | lbs | kgs | |
| CV-100HS | CV-100HSBK | 100 | 4" | 2.5 | 22 | 18 | 8 | 100pcs |
| CV-140SHS | CV-140SHSBK | 142 | 5 1/2" | 2.5 | 35 | 18 | 8 | |
| CV-150HS | CV-150HSBK | 150 | 6" | 3.6 | 36 | 40 | 18 | |
| CV-200MHS | CV-200MHBSBK | 203 | 8" | 2.5 | 55 | 18 | 8 | |
| CV-200HS | CV-200HSBK | 203 | 8" | 4.6 | 52 | 50 | 22 | |
| CV-250HS | CV-250HSBK | 250 | 10" | 4.8 | 68 | 50 | 22 | |
| CV-300SHS | CV-300SHSBK | 300 | 11 7/8" | 4.8 | 83 | 50 | 22 | |
| CV-300HS | CV-300HSBK | 300 | 11 7/8" | 7.6 | 80 | 120 | 55 | |
| CV-368HS | CV-368HSBK | 368 | 14 1/2" | 4.8 | 105 | 50 | 22 | |
| CV-380HS | CV-380HSBK | 380 | 15" | 7.6 | 105 | 120 | 55 | |

0301 KSS 金屬可探測尼龍紮線帶 METAL DETECTABLE CABLE TIE



NEW

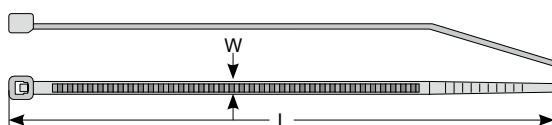


| 型號 Item No. | 長 L | | 寬 W | 最大束線徑 Max.Bundle Dia. | 承受力 Min LoopTensile Strength | | 包裝 Packing |
|----------------|-----|----------|-----|-----------------------------|------------------------------------|-----|---------------|
| | mm | inch | | | lbs | kgs | |
| CV-100MD | 100 | 4" | 2.5 | 22 | 14 | 6 | 100pcs |
| CV-150MD | 150 | 6" | 3.6 | 36 | 25 | 11 | |
| CV-200MD | 203 | 8" | 4.6 | 52 | 34 | 15 | |
| CV-200MMD | 203 | 8" | 2.5 | 55 | 14 | 6 | |
| CV-250MD | 250 | 10" | 4.8 | 68 | 34 | 15 | |
| CV-280MD | 280 | 11" | 4.8 | 77 | 34 | 15 | |
| CV-380MD | 380 | 15" | 7.6 | 105 | 88 | 39 | |
| CV-385MD | 385 | 15 3/16" | 4.8 | 110 | 34 | 15 | |
| CV-400MD | 400 | 15 3/4" | 4.6 | 116 | 34 | 15 | |

材質：NYLON 66內含金屬粉 (藍色)，防火等級94HB。

用法：將紮線帶尾巴穿過頭部，即可束緊。

特點：適用於食品及醫療產業，符合FDA，可用金屬感應器檢測。



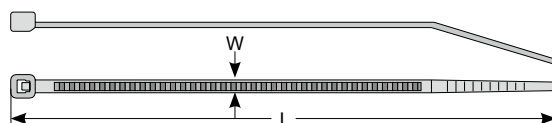
0301 KSS 耐燃尼龍紮線帶 FLAME RETARDANT CABLE TIE



| 型號 Item No. | 長 L | | 寬 W | 最大束線徑 Max.Bundle Dia. | 承受力 Min LoopTensile Strength | | 包裝 Packing |
|----------------|-----|---------|-----|-----------------------------|------------------------------------|-----|---------------|
| | mm | inch | | | lbs | kgs | |
| CV-100V0 | 100 | 4" | 2.5 | 22 | 18 | 8 | 100pcs |
| CV-150V0 | 150 | 6" | 3.6 | 36 | 40 | 18 | |
| CV-200MV0 | 203 | 8" | 2.5 | 55 | 18 | 8 | |
| CV-200V0 | 203 | 8" | 4.6 | 52 | 50 | 22 | |
| CV-300SV0 | 300 | 11 7/8" | 4.8 | 83 | 50 | 22 | |
| CV-368V0 | 368 | 14 1/2" | 4.8 | 105 | 50 | 22 | |
| CV-380V0 | 380 | 15" | 7.6 | 105 | 120 | 55 | |

材質：UL合格之 NYLON 66 (白色)，防火等級 94V-0。

特點：防火等級 94V-0，可用於防火、耐燃之場所。



0301 KSS 耐熱尼龍紮線帶 EXTRA HIGH TEMPERATURE CABLE TIE



NEW



| 型號 Item No. | 長 L | | 寬 W | 最大束線徑 Max.Bundle Dia. | 承受力 Min LoopTensile Strength | | 包裝 Packing |
|----------------|-----|----------|-----|-----------------------------|------------------------------------|-----|---------------|
| | mm | inch | | | lbs | kgs | |
| CV-100N46 | 100 | 4" | 2.5 | 22 | 18 | 8 | 100pcs |
| CV-150N46 | 150 | 6" | 3.6 | 36 | 40 | 18 | |
| CV-200N46 | 203 | 8" | 4.6 | 52 | 50 | 22 | |
| CV-300SN46 | 300 | 11 7/8" | 4.8 | 83 | 50 | 22 | |
| CV-380N46 | 380 | 15" | 7.6 | 105 | 120 | 55 | |
| CV-385N46 | 385 | 15 3/16" | 4.8 | 110 | 50 | 22 | |

材質：UL合格之NYLON46 (褐色)，防火等級94V-2。

用法：將紮線帶尾巴穿過頭部，即可束緊。

特點：耐溫可至150℃，可用於超高溫之場所。



0301 KSS 耐寒尼龍紮線帶 COLD WEATHER CABLE TIE



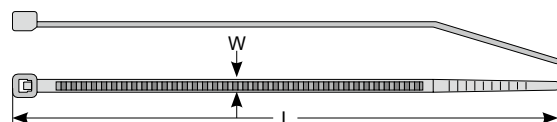
| 型號 Item No. | 長 L | | 寬 W | 最大束線徑 Max.Bundle Dia. | 承受力 Min LoopTensile Strength | | 包裝 Packing |
|----------------|-----|----------|-----|--------------------------|---------------------------------|-----|---------------|
| | mm | inch | | | lbs | kgs | |
| CV-150CWBK | 150 | 6" | 3.6 | 36 | 40 | 18 | 100pcs |
| CV-200DCWBK | 203 | 8" | 4.8 | 52 | 50 | 22 | |
| CV-250CWBK | 250 | 10" | 4.8 | 68 | 50 | 22 | |
| CV-292CWBK | 292 | 11 1/2" | 3.6 | 82 | 40 | 18 | |
| CV-300SCWBK | 300 | 11 7/8" | 4.8 | 83 | 50 | 22 | |
| CV-368CWBK | 368 | 14 1/2" | 4.8 | 105 | 50 | 22 | |
| CV-370CWBK | 370 | 14 9/16" | 7.6 | 101 | 120 | 55 | |
| CV-380CWBK | 380 | 15" | 7.6 | 105 | 120 | 55 | |
| CV-385CWBK | 385 | 15 3/16" | 4.8 | 110 | 50 | 22 | |
| CV-450CWBK | 450 | 17 3/4" | 8.0 | 128 | 120 | 55 | |

材質：UL合格之NYLON66 (黑色)，防火等級94HB。

用法：將紮線帶尾巴穿過頭部，即可束緊。

特點：1. 適用於低溫環境。可抗紫外線。

2. 最低安裝溫度：-20℃；最低操作溫度：-40℃



0301 KSS PP紮線帶 POLYPROPYLENE CABLE TIE

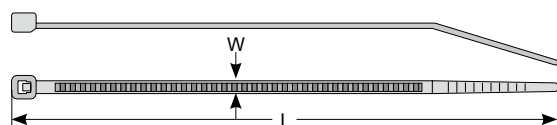


| 型號 Item No. | 長 L | | 寬 W | 最大束線徑 Max.Bundle Dia. | 承受力 Min LoopTensile Strength | | 包裝 Packing |
|----------------|-----|-----------|-----|--------------------------|---------------------------------|-----|---------------|
| | mm | inch | | | lbs | kgs | |
| CV-150PPBK | 150 | 6" | 3.6 | 36 | 18 | 8 | 100pcs |
| CV-200PPBK | 200 | 8" | 4.6 | 52 | 22 | 10 | |
| CV-240LPPBK | 240 | 9 7/16" | 7.6 | 61 | 51 | 23 | |
| CV-250PPBK | 250 | 10" | 4.8 | 68 | 22 | 10 | |
| CV-300PPBK | 300 | 11 7/8" | 7.6 | 80 | 51 | 23 | |
| CV-380PPBK | 380 | 15" | 7.6 | 105 | 51 | 23 | |
| CV-550PPBK | 550 | 21 11/16" | 8.0 | 160 | 51 | 23 | |

材質：PP。

顏色：黑色(另備有本色)。

用途：適合應用在電纜線及化工產業之管線固定用，可提升紮線帶於化學性環境之耐用度。

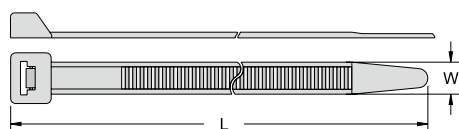


0301 KSS 超寬型紮線帶 EXTRA HEAVY DUTY CABLE TIE

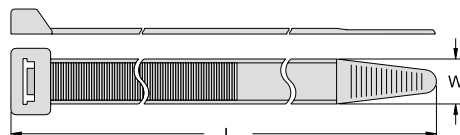


材質：UL合格之 NYLON 66，防火等級 94V-2。
顏色：標準色為本色 (白色)，另備有黑色，特殊顏色歡迎訂做。
特點：超寬型設計，承受力特強，適合大電纜綑綁。

標準設計



CV-255XXL



| 型號 Item No. | 長 L | | 寬 W | 最大束線徑 Max.Bundle Dia. | 承受力 Min LoopTensile Strength | | 包裝 Packing |
|----------------------|------|-----------|------|--------------------------|---------------------------------|-----|---------------|
| | mm | inch | | | lbs | kgs | |
| CV-230XL | 230 | 9" | 12.7 | 57 | 250 | 114 | 100pcs |
| CV-255XXL | 254 | 10" | 17.8 | 42 | 120 | 55 | |
| CV-280XL | 280 | 11" | 12.7 | 73 | 250 | 114 | |
| CV-380XL | 380 | 15" | 12.7 | 105 | 250 | 114 | |
| CV-480XL | 480 | 18 7/8" | 12.7 | 137 | 250 | 114 | |
| CV-550L | 550 | 21 11/16" | 12.7 | 159 | 250 | 114 | |
| CV-580XL | 580 | 22 7/8" | 12.7 | 169 | 250 | 114 | |
| CV-730XL | 730 | 28 3/4" | 12.7 | 216 | 250 | 114 | |
| CV-880XL | 880 | 34 11/16" | 12.7 | 264 | 250 | 114 | |
| CV-1030XL | 1030 | 40 1/2" | 12.7 | 312 | 250 | 114 | |
| NEW CV-1530XL | 1530 | 60 1/4" | 12.7 | 473 | 250 | 114 | |

0301 KSS 尼龍紮線帶 NYLON CABLE TIE



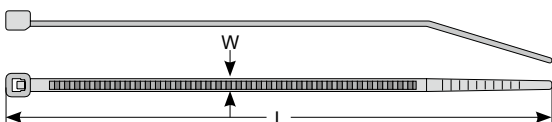
空調配線配管用紮線帶 HVAC Duct Straps

符合UL181B-C規範，適用於非金屬製空調配線，配管推薦使用於R-6及R-8規則配管



| 型號 Item No. | | 長 L | | 寬 W | 最大束線徑 Max.Bundle Dia. | 承受力 Min LoopTensile Strength | |
|-------------|----------|------|------|-----|--------------------------|---------------------------------|-----|
| 本色 (白色) | 黑色 | | | | | | |
| 100pcs | 100pcs | mm | inch | mm | mm | lbs | kgs |
| CV-914 | CV-914B | 914 | 36" | 9 | 275 | 175 | 80 |
| CV-940 | CV-940B | 940 | 37" | 9 | 284 | 175 | 80 |
| CV-1219 | CV-1219B | 1219 | 48" | 9 | 372 | 175 | 80 |

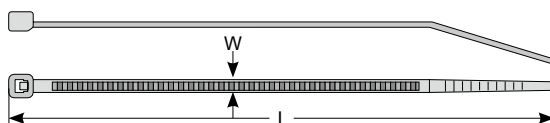
材質：UL合格之NYLON 66，防火等級94V-2。
顏色：標準色為本色 (白色)，另備有黑色，特殊顏色歡迎訂做。
用法：將紮線帶尾巴穿過頭部，即可束緊。



0301 KSS 抗UV紫線帶 UV RESISTANT NYLON CABLE TIE



材質：UL合格之NYLON 66，防火等級94V-2。
顏色：黑色。
特點：抗UV原料（抗紫外線），適合戶外使用。
用法：將紫線帶尾巴穿過頭部，即可束緊。



| 型號 Item No. | | 長 L | | 寬 W | 最大束線徑 Max.Bundle Dia. | 承受力 Min LoopTensile Strength | |
|-------------|------------|------|----------|------|--------------------------|---------------------------------|-----|
| 100pcs | 1000pcs | mm | inch | mm | mm | lbs | kgs |
| CV-060W | CV-060KW | 63.7 | 2 1/2" | 2.4 | 11 | 18 | 8 |
| ※1 CVT-070W | CVT-070KW | 71 | 2 13/16" | 1.6 | 16 | 7 | 3 |
| CV-075W | CV-075KW | 75 | 3" | 2.4 | 15 | 18 | 8 |
| CV-080W | CV-080KW | 80 | 3 1/8" | 2.5 | 16 | 18 | 8 |
| CV-094W | CV-094KW | 96 | 3 3/4" | 2.5 | 21 | 18 | 8 |
| CV-100W | CV-100KW | 100 | 4" | 2.5 | 22 | 18 | 8 |
| ※1 CVT-100W | CVT-100KW | 103 | 4" | 1.95 | 22 | 18 | 8 |
| CV-120SW | CV-120SKW | 120 | 4 3/4" | 2.5 | 28 | 18 | 8 |
| CV-120W | CV-120KW | 120 | 4 3/4" | 3.2 | 27 | 40 | 18 |
| CV-120LW | CV-120LKW | 120 | 4 3/4" | 4.8 | 27 | 50 | 22 |
| CV-120LLW | CV-120LLKW | 120 | 4 3/4" | 7.6 | 22 | 120 | 55 |
| CV-140SW | CV-140SKW | 142 | 5 1/2" | 2.5 | 35 | 18 | 8 |
| CV-140W | CV-140KW | 142 | 5 1/2" | 3.2 | 34 | 40 | 18 |
| CV-150SW | CV-150SKW | 155 | 6 1/8" | 2.5 | 39 | 18 | 8 |
| CV-150W | CV-150KW | 150 | 6" | 3.6 | 36 | 40 | 18 |
| CV-150LW | CV-150LKW | 150 | 6" | 7.6 | 32 | 120 | 55 |
| CV-160LW | CV-160LKW | 160 | 6 1/4" | 4.8 | 39 | 50 | 22 |
| CV-165W | CV-165KW | 165 | 6 1/2" | 2.5 | 43 | 18 | 8 |
| CV-180W | CV-180KW | 180 | 7" | 3.6 | 46 | 40 | 18 |
| ※2 CV-180TW | CV-180TKW | 180 | 7" | 3.6 | 46 | 40 | 18 |
| CV-190W | CV-190KW | 190 | 7 1/2" | 4.8 | 49 | 50 | 22 |
| ※2 CV-190TW | CV-190TKW | 190 | 7 1/2" | 4.8 | 49 | 50 | 22 |
| CV-200MW | CV-200MKW | 203 | 8" | 2.5 | 55 | 18 | 8 |
| CV-200SW | CV-200SKW | 203 | 8" | 3.2 | 53 | 40 | 18 |
| CV-200AW | CV-200AKW | 203 | 8" | 3.6 | 52 | 40 | 18 |
| CV-200W | CV-200KW | 203 | 8" | 4.6 | 52 | 50 | 22 |
| ※3 CV-200TW | CV-200TKW | 203 | 8" | 4.6 | 52 | 50 | 22 |
| CV-200DW | CV-200DKW | 203 | 8" | 4.8 | 52 | 50 | 22 |
| CV-200LW | CV-200LKW | 203 | 8" | 7.6 | 52 | 120 | 55 |
| CV-240LW | CV-240LKW | 240 | 9 7/16" | 7.6 | 61 | 120 | 55 |

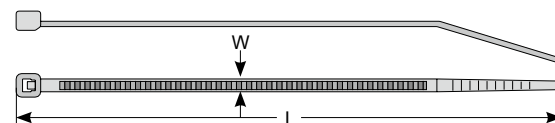
(接下頁) ※1 CVT-070W 無最小束線徑 ※2 CV-180TW 尾巴、CV-190TW 尾巴 ※3 CV-200TW 尾巴

| 型號 Item No. | | 長 L | | 寬 W | 最大束線徑 Max.Bundle Dia. | 承受力 Min LoopTensile Strength | |
|--------------|-----------|------|-----------|------|--------------------------|---------------------------------|-----|
| 100pcs | 1000pcs | mm | inch | mm | mm | lbs | kgs |
| CV-250SW | CV-250SKW | 250 | 10" | 2.5 | 68 | 18 | 8 |
| CV-250MW | CV-250MKW | 250 | 10" | 3.6 | 68 | 40 | 18 |
| CV-250W | CV-250KW | 250 | 10" | 4.8 | 68 | 50 | 22 |
| NEW CV-250LW | | 250 | 10" | 7.6 | 64 | 120 | 55 |
| CV-265W | CV-265KW | 265 | 10 1/2" | 3.6 | 73 | 40 | 18 |
| CV-280W | CV-280KW | 280 | 11" | 4.8 | 77 | 50 | 22 |
| CV-292W | CV-292KW | 292 | 11 1/2" | 3.6 | 82 | 40 | 18 |
| CV-300MW | | 300 | 11 7/8" | 2.5 | 80 | 18 | 8 |
| CV-300SW | | 300 | 11 7/8" | 4.8 | 83 | 50 | 22 |
| CV-300W | | 300 | 11 7/8" | 7.6 | 80 | 120 | 55 |
| CV-310W | | 310 | 12" | 4.8 | 86 | 50 | 22 |
| CV-330W | | 330 | 13" | 3.6 | 93 | 40 | 18 |
| CV-340W | | 340 | 13 1/2" | 7.6 | 92 | 120 | 55 |
| CV-350W | | 350 | 13 3/4" | 4.6 | 98 | 50 | 22 |
| CV-360W | | 360 | 14 3/16" | 7.6 | 99 | 120 | 55 |
| CV-368SW | | 368 | 14 1/2" | 3.6 | 105 | 40 | 18 |
| CV-368W | | 368 | 14 1/2" | 4.8 | 105 | 50 | 22 |
| CV-370W | | 370 | 14 9/16" | 7.6 | 101 | 120 | 55 |
| CV-380SW | | 380 | 15" | 6.4 | 108 | 100 | 45 |
| CV-380W | | 380 | 15" | 7.6 | 105 | 120 | 55 |
| CV-380LW | | 380 | 15" | 8.0 | 105 | 120 | 55 |
| CV-385W | | 385 | 15 3/16" | 4.8 | 110 | 50 | 22 |
| CV-400SW | | 400 | 15 3/4" | 2.5 | 116 | 18 | 8 |
| CV-400W | | 400 | 15 3/4" | 4.6 | 116 | 50 | 22 |
| CV-432W | | 432 | 17" | 4.8 | 125 | 50 | 22 |
| CV-450MW | | 450 | 17 3/4" | 4.8 | 131 | 50 | 22 |
| CV-450W | | 450 | 17 3/4" | 8.0 | 128 | 120 | 55 |
| CV-450LW | | 450 | 17 3/4" | 9.0 | 128 | 175 | 80 |
| CV-500W | | 500 | 19 11/16" | 4.8 | 147 | 50 | 22 |
| CV-500LW | | 500 | 19 11/16" | 8.0 | 143 | 120 | 55 |
| CV-550SW | | 550 | 21 11/16" | 4.8 | 162 | 50 | 22 |
| CV-550W | | 550 | 21 11/16" | 8.0 | 160 | 120 | 55 |
| CV-550DW | | 550 | 21 11/16" | 9.0 | 160 | 175 | 80 |
| CV-550LW | | 550 | 21 11/16" | 12.7 | 159 | 250 | 114 |
| CV-610SW | | 610 | 24" | 4.8 | 181 | 50 | 22 |
| CV-610MW | | 610 | 24" | 7.6 | 177 | 120 | 55 |
| CV-610W | | 610 | 24" | 9.0 | 177 | 175 | 80 |
| CV-635SW | | 635 | 25" | 4.8 | 189 | 50 | 22 |
| CV-685W | | 685 | 27" | 9.0 | 202 | 175 | 80 |
| CV-710W | | 710 | 28" | 9.0 | 209 | 175 | 80 |
| NEW CV-730SW | | 730 | 28 3/4" | 4.8 | 219 | 50 | 22 |
| CV-750W | | 750 | 29 1/2" | 7.5 | 223 | 120 | 55 |
| CV-762W | | 762 | 30" | 9.0 | 227 | 175 | 80 |
| CV-812W | | 812 | 32" | 9.0 | 243 | 175 | 80 |
| CV-914SW | | 914 | 36" | 4.8 | 278 | 50 | 22 |
| CV-914W | | 914 | 36" | 9.0 | 275 | 175 | 80 |
| CV-940W | | 940 | 37" | 9.0 | 284 | 175 | 80 |
| CV-1168W | | 1168 | 46" | 9.0 | 356 | 175 | 80 |
| CV-1219W | | 1219 | 48" | 9.0 | 372 | 175 | 80 |
| CV-1500W | | 1500 | 59" | 9.0 | 462 | 175 | 80 |

0301 KSS 抗UV高承受力紮線帶 UV RESISTANT SUPER STRENGTH NYLON CABLE TIE



材質：UL合格之NYLON 66 (黑色)，防火等級94V-2。
特點：抗UV原料 (抗紫外線)，適合戶外使用。
用法：將紮線帶尾巴穿過頭部，即可束緊。
▲承受力較強



| 型號 Item No. | | 長 L | | 寬 W | 最大束線徑 Max.Bundle Dia. | 承受力 Min Loop Tensile Strength | |
|-------------|-----------|-----|---------|-----|--------------------------|----------------------------------|-----|
| 100pcs | 1000pcs | mm | inch | mm | mm | lbs | kgs |
| CV-200ZW | CV-200ZKW | 203 | 8" | 4.6 | 48 | 75 | 34 |
| CV-280ZW | CV-280ZKW | 280 | 11" | 4.8 | 70 | | |
| CV-300SZW | | 300 | 11 7/8" | 4.8 | 74 | | |
| CV-368ZW | | 368 | 14 1/2" | 4.8 | 94 | | |

| | | | | | | | |
|-------------|--|-----|---------|-----|----|----|----|
| ※CV-300STZW | | 300 | 11 7/8" | 4.8 | 83 | 80 | 36 |
|-------------|--|-----|---------|-----|----|----|----|

※CV-300STZW 尾巴

0302 KSS 紮線槍 TIE GUN



| 型號 Item No. | 特性 | 適用 紮線帶寬度 mm | 重量 | 影片 Film |
|----------------|---|-------------------|-------|------------|
| TG-1A | 自動式，拉緊後即自動剪斷多餘的帶子，束線動作一氣呵成，適合紮線量多者使用。製造商:Dennison，進口。 | 2.2 ~ 7.0 | 380 g | |
| TG-3 | 自動式，拉緊後即自動剪斷多餘的帶子，束線動作一氣呵成，適合紮線量多者使用。台製。 | 2.2 ~ 4.8 | 300 g | |
| TG-5 | 自動式，拉緊後即自動剪斷多餘的帶子，束線動作一氣呵成，適合紮線量多者使用。台製。 | 2.2 ~ 4.8 | 333 g | |
| TG-6 | 手動式，拉緊後，用手輕輕轉動槍身，即可剪斷多餘的帶子，為簡便之紮線工具。台製。 | 2.5 ~ 5.0 | 60 g | |
| TG-7 | 自動式，拉緊後即自動剪斷多餘的帶子，束線動作一氣呵成，適合紮線量多者使用。台製。 | 2.5 ~ 5.0 | 275 g | |
| TG-9 | 手動式，拉緊後再壓刀片手把，即可剪斷多餘的帶子，適合寬度較寬之紮線帶使用。台製。 | 2.5 ~ 10.0 | 275 g | |
| TG-10 | 自動式，拉緊後即自動剪斷多餘的帶子，束線動作一氣呵成，適合紮線量多者使用。台製。 | 4.8 ~ 13.0 | 320 g | |
| TG-20 | 不鏽鋼紮線帶專用的紮線槍。自動式，拉緊後即自動剪斷多餘的帶子，束線動作一氣呵成，適合紮線量多者使用。台製。 | 4.5 ~ 7.9 | 554 g | |
| TG-21 | 不鏽鋼紮線帶專用的紮線槍。手動式，拉緊後再壓刀片手把，即自動剪斷多餘的帶子。台製。 | 4.6 ~ 12.0 | 635 g | |

NEW

0305 KSS 固定鎖式紮線帶 MOUNTING CABLE TIE

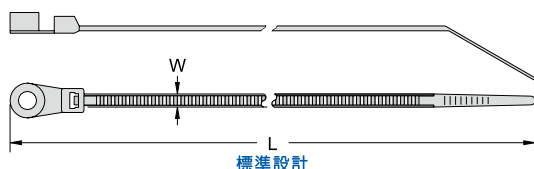


| 型號 Item No. | 長 L | | 寬 W | 螺絲孔徑 | 最大束線徑 Max.Bundle Dia. | 承受力 Min LoopTensile Strength | | 包裝 Packing |
|----------------|-------|----------|-----|------|--------------------------|---------------------------------|-----|---------------|
| | mm | inch | | | | lbs | kgs | |
| TCV-100 | 110 | 4 3/8" | 2.5 | 3.2 | 25 | 18 | 8 | 100pcs |
| TCV-155 | 171.5 | 6 11/16" | 3.7 | 5.0 | 40 | 40 | 18 | |
| TCVS-170 | 171.5 | 6 11/16" | 3.7 | 4.0 | 40 | 40 | 18 | |
| TCV-205 | 219 | 8 11/16" | 4.2 | 5.0 | 52 | 50 | 22 | |
| TCV-300 | 300 | 11 7/8" | 4.8 | 4.8 | 85 | 50 | 22 | |
| TCV-300L | 300 | 12 1/2" | 7.8 | 6.0 | 80 | 120 | 55 | |
| TCV-370 | 370 | 14 1/2" | 4.8 | 4.8 | 102 | 50 | 22 | |
| TCV-400 | 400 | 15 3/4" | 7.9 | 6.0 | 112 | 120 | 55 | |

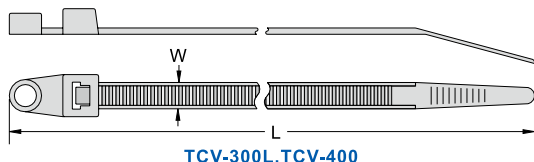
材質：UL合格之NYLON 66，防火等級94V-2。

顏色：本色，另備有黑色。

用途：紮線帶細綁電纜後，將整束電纜以螺絲固定於基板上。



標準設計



TCV-300L, TCV-400

0309 KSS 雙頭雙向紮線帶 DOUBLE LOOP MOUNTING TIE



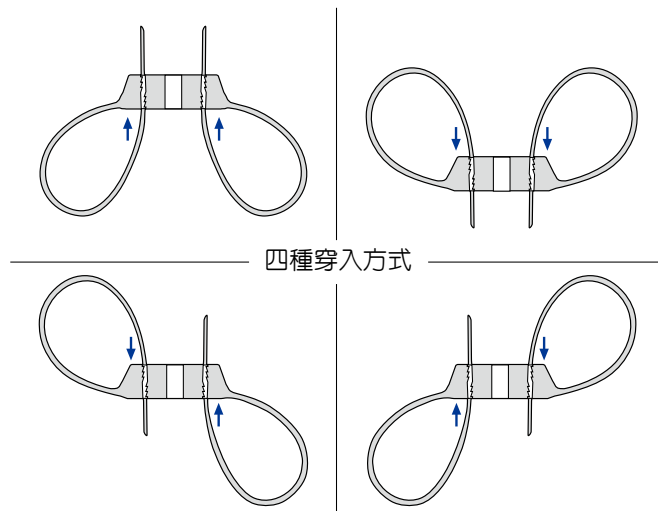
影片

| 型號 Item No. | L | | L1 | | 寬 W | 螺絲孔徑 Mounting Hole Dia. | 最大束線徑 Max. Bundle Dia. | 承受力 Min LoopTensile Strength | | 包裝 Packing |
|----------------|-----|-----------|-----|------|------|----------------------------|---------------------------|---------------------------------|-----|---------------|
| | mm | inch | mm | inch | | | | lbs | kgs | |
| DMT-500XLBK | 500 | 19 11/16" | 250 | 10" | 12.7 | 6.2 | 60 | 250 | 114 | 20pcs |

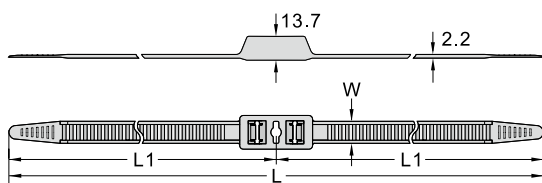
材質：UL合格之NYLON 66 (黑色)，防火等級94V-2。

用途：束緊管線後，再以螺絲固定於基板上。

- 特點：
1. 雙頭雙向式設計，透過一條紮線帶即可平行束緊隔離兩項標的物，不受佈線施工，場域大小、方向之限制。
 2. 頭部設有固定孔洞，束緊管線後搭配螺絲便可以固定於基板上。



四種穿入方式



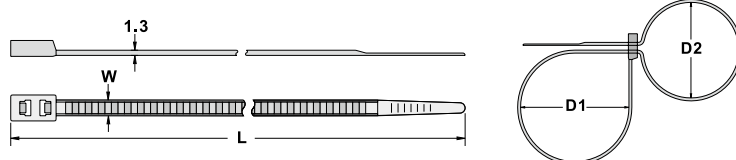
0309 KSS 雙頭紮線帶 DOUBLE HEAD CABLE TIE



| 型號 Item No. | 長 L | | 寬 W | D1 | | D2 | | 承受力 Min Loop Tensile Strength | | 包裝 Packing |
|----------------|-----|----------|-----|------|------|------|------|----------------------------------|-----|---------------|
| | mm | inch | | MAX. | MIN. | MAX. | MIN. | lbs | kgs | |
| DCV-225 | 225 | 8 7/8" | 4.8 | 59 | 2.5 | 52 | 2 | 50 | 22 | 100pcs |
| DCV-300 | 300 | 11 7/8" | 4.8 | 83 | 2.5 | 76 | 2 | 50 | 22 | |
| DCV-370 | 370 | 14 9/16" | 4.8 | 105 | 2.5 | 98 | 2 | 50 | 22 | |

材質：UL合格之NYLON 66 (本色)，防火等級 94V-2。

特點：雙頭設計，只需一條雙頭紮線帶即可捆綁兩束線材。

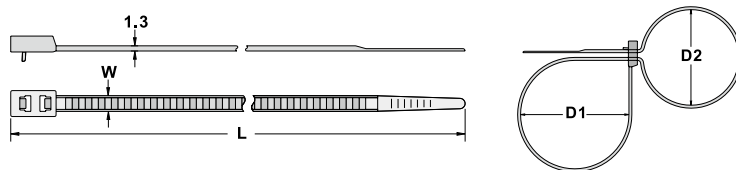


| 型號 Item No. | 長 L | | 寬 W | D1 mm | | D2 mm | | 承受力 Min Loop Tensile Strength | | 包裝 Packing |
|----------------|-----|----------|-----|-------|------|-------|------|----------------------------------|-----|---------------|
| | mm | inch | | MAX. | MIN. | MAX. | MIN. | lbs | kgs | |
| RDCV-225 | 225 | 8 7/8" | 4.8 | 59 | 2.5 | 52 | 2 | 50 | 22 | 100 pcs |
| RDCV-300 | 300 | 11 7/8" | 4.8 | 83 | 2.5 | 76 | 2 | 50 | 22 | |
| RDCV-370 | 370 | 14 9/16" | 4.8 | 105 | 2.5 | 98 | 2 | 50 | 22 | |

材質：UL合格之NYLON 66 (本色)，防火等級 94V-2。

特點：1. 雙頭設計，只需一條雙頭紮線帶即可捆綁兩束線材。

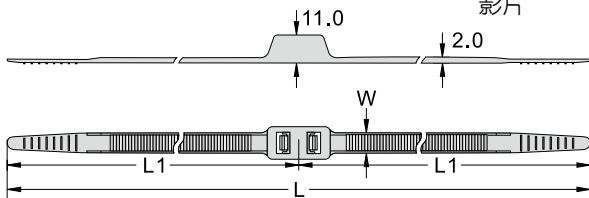
2. 雙頭中的其中一頭設釋放點，如圖D2可重複使用。



0309 KSS 即刻捆綁帶 HANDCUFF TIE



影片



| 型號 Item No. | L | | L1 | | 寬 W | 最大束線徑 Max. Bundle Dia. | 承受力 Min Loop Tensile Strength | | 包裝 Packing |
|----------------|-----|---------|-----|---------|-----|---------------------------|----------------------------------|-----|---------------|
| | mm | inch | mm | inch | | | lbs | kgs | |
| DV-900NBE | 900 | 35 1/2" | 450 | 17 3/4" | 8.0 | 127 | 120 | 55 | 10pcs |

材質：UL合格之NYLON66 (藍色)，防火等級94V-2。

用途：利用雙鎖式設計快速捆綁管線或限制行動。

特點：2017年度台灣精品獎得獎產品

1. 透過一條紮線帶即可捆紮兩項標的物。
2. 鎖頭加高，有效增加被破壞的困難度。
3. 光滑面向內，可降低管線磨損，避免手部磨傷。
4. 材質環保，耐磨又耐衝擊，輕巧方便易於攜帶。

※特殊造型、長度、顏色，歡迎洽詢。

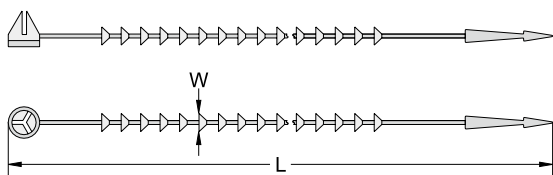
0310 KSS 珠形紮線帶 BEAD TIE



| 型號 Item No. | 長 L | | 寬 W | 最大束線徑 Max.Bundle Dia. | 承受力 Min Loop Tensile Strength | | 包裝 Packing |
|----------------|--------|--------|--------|--------------------------|----------------------------------|-----|---------------|
| | mm | inch | | | lbs | kgs | |
| TV-130K | 143 | 5 3/8" | 1.8 | 35 | 11 | 5 | 1000pcs |

材質：NYLON 66 (本色)。

用途：常用於滅火器插鞘固定及配合服飾吊牌使用。



0312 KSS 可退式標示紮線帶 RELEASABLE MARKER TIE

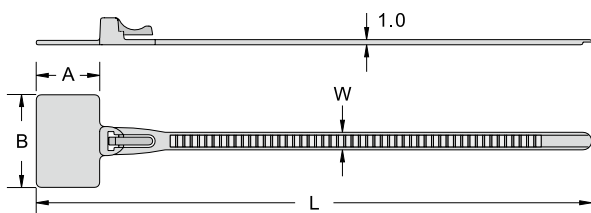


| 型號 Item No. | 長 L | | 寬 W | 最大束線徑 Max.Bundle Dia. | 承受力 Min Loop Tensile Strength | | 標示牌尺寸 A X B | 包裝 Packing |
|----------------|--------|--------|--------|--------------------------|----------------------------------|-----|----------------|---------------|
| | mm | inch | | | lbs | kgs | mm | |
| MHVC-100 | 114 | 4 1/2" | 3.6 | 24 | 18 | 8 | 13 x 19 | 100pcs |
| MHVC-200 | 215 | 8 1/2" | 3.6 | 50 | 18 | 8 | 13 x 19 | |

材質：UL合格之NYLON 66 (本色)，防火等級94V-2。

特點：1. 紮線帶前端設有空白銘牌，可用油性筆在有砂紋面上書寫，標誌記號。
2. 可再鬆開，重複使用。

※如有印字需求，歡迎洽詢。



0312 KSS 標示紮線帶 MARKER TIE

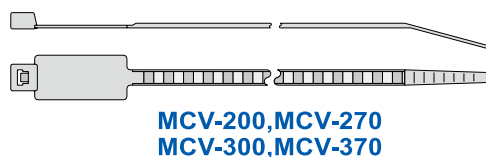
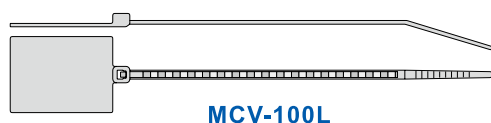
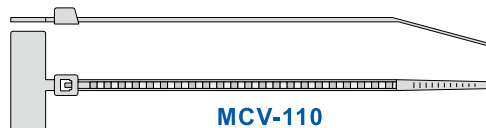
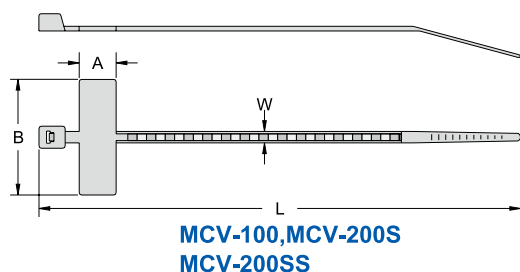


| 型號 Item No. | 長 L | | 寬 W | 最大束線徑 Max.Bundle Dia. | 承受力 Min Loop Tensile Strength | | 標示牌尺寸 A X B | 包裝 Packing |
|----------------|--------|----------|--------|-----------------------------|-------------------------------------|-----|----------------|---------------|
| | mm | inch | | | lbs | kgs | | |
| MCV-100 | 100 | 4" | 2.5 | 23 | 18 | 8 | 8 X 25 | 100pcs |
| MCV-100L | 130 | 5 1/8" | 2.5 | 22 | 18 | 8 | 28 X 20 | |
| MCV-110 | 110 | 4 3/8" | 2.5 | 20 | 18 | 8 | 8 X 25 | |
| MCV-200 | 200 | 8" | 4.6 | 50 | 50 | 22 | 28 X 13 | |
| MCV-200S | 200 | 8" | 2.5 | 50 | 18 | 8 | 15 X 30 | |
| MCV-200SS | 200 | 8" | 2.5 | 50 | 18 | 8 | 8 X 25 | |
| MCV-270 | 270 | 11" | 4.6 | 75 | 50 | 22 | 28 X 13 | |
| MCV-300 | 300 | 11 7/8" | 4.8 | 82 | 50 | 22 | 54.5 X 13 | |
| MCV-370 | 370 | 14 9/16" | 4.8 | 105 | 50 | 22 | 54.5 X 13 | |

材質：UL合格之NYLON 66 (本色)，防火等級94V-2。

特點：紮線帶前端設有空白銘牌，可用油性筆在有砂紋面上書寫，標誌記號。

※如有印字需求，歡迎洽詢。



0313 KSS 鉛封標示紮線帶 SECURITY MARKER TIE



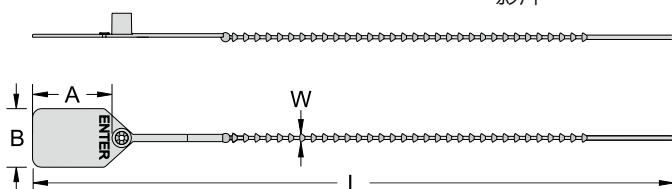
影片

| 型號 Item No. | 長 L | | 寬 W | 最大束線徑 Max.Bundle Dia. | 標示牌尺寸 A X B | 包裝 Packing |
|----------------|--------|--------|--------|-----------------------------|----------------|---------------|
| | mm | inch | | | | |
| SCT-190YW | 191.5 | 7 1/2" | 2.9 | 40 | 23.7 x 17.5 | 100pcs |

材質：UL合格之NYLON 66 (黃色)，防火等級 94V-2。

用途：適用於保安、物流、運輸、快遞業、滅火器插鞘固定之鉛封識別用。

※如有印字需求，歡迎洽詢。



0313 KSS 鉛封標示紮線帶 SECURITY MARKER TIE

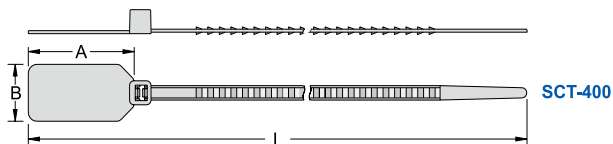
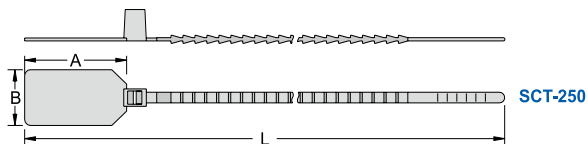
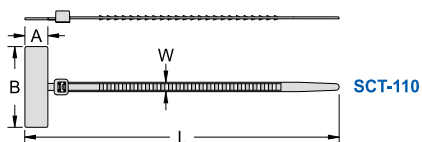


| 型號 Item No. | 長 L | | 寬 W | 最大束線徑 Max.Bundle Dia. | 標示牌尺寸 A X B | 包裝 Packing |
|----------------|--------|---------|--------|-----------------------------|----------------|---------------|
| | mm | inch | | | | |
| SCT-110 | 111 | 4 3/8" | 2.6 | 20 | 8 X 27.6 | 100pcs |
| SCT-250 | 248.5 | 10" | 3.5 | 50 | 36 X 19 | |
| SCT-400 | 400 | 15 3/4" | 4.8 | 102 | 36.5 X 19 | |

材質：UL合格之NYLON 66 (本色)，防火等級 94V-2。

用途：適用於保全、物流、運輸、快遞業之鉛封識別用，其標示牌尺寸可隨客戶需求而改變（訂製）或刻印LOGO。

※如有印字需求，歡迎洽詢。




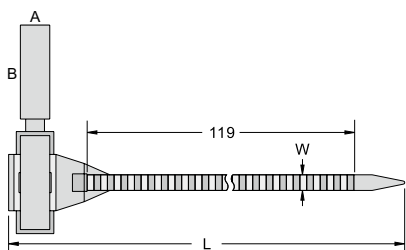
0314 KSS 標示紮線帶 MARKER TIE



| 型號 Item No. | 長 L | | 寬 W | 最大束線徑 Max.Bundle Dia. | 標示牌尺寸 A X B | 包裝 Packing |
|----------------|--------|--------|--------|-----------------------------|----------------|---------------|
| | mm | inch | | | | |
| PMT-150 | 160 | 6 1/4" | 5.0 | 25 | 9.2 X 30 | 100pcs |

材質：PE (本色)。

用法：可在空白紙片上書寫標誌記號，再將紙片放入紮線帶前端透明盒內即可。



0315 KSS 易退式紮線帶 EASY RELEASABLE CABLE TIE

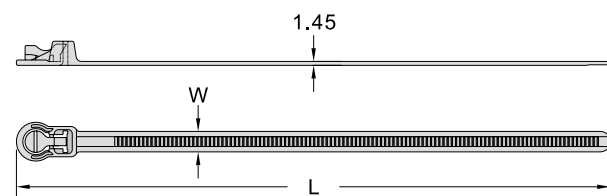


無鹵素 環保



影片

2019台灣精品獎產品
(此超值包裝型號：PHB-200BK-10)



| 型號 Item No. | 長 L | | 寬 W | 最大束線徑 Max.Bundle Dia. | 承受力 Min Loop Tensile Strength | | 包裝 Packing |
|----------------|--------|---------|--------|-----------------------------|-------------------------------------|-----|---------------|
| | mm | inch | | | lbs | kgs | |
| HB-200BK | 218 | 8 9/16" | 7.5 | 57 | 44 | 20 | 100pcs |

材質：UL合格之NYLON 66，防火等級94V-2。

顏色：黑色 (另備有本色)。

特點：2019年度台灣精品獎得獎產品

1. 超大圓形易壓頭設計，可單手退出帶身，操作更方便。
2. 內圈平滑，不易壓損物品。
3. 可再鬆開，重複使用，環保節約。

0315 KSS 可退式紮線帶 RELEASABLE CABLE TIE



E97527 TAE000000US 15-TA13482-DA 無鹵素 環保

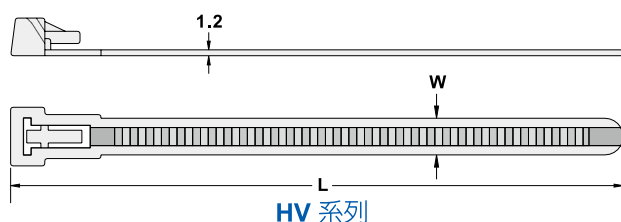


| 型號 Item No. | | 長 L | | 寬 W | 最大束線徑 Max.Bundle Dia. | 承受力 Min Loop Tensile Strength | | 包裝 Packing |
|----------------|--------|--------|-----------|--------|-----------------------------|-------------------------------------|-----|---------------|
| 黑色 | 本色 | mm | inch | | | lbs | kgs | |
| HV-125BK | HV-125 | 125 | 4 15/16" | 7.6 | 30 | 50 | 22 | 100pcs |
| HV-150BK | HV-150 | 150 | 6" | 7.6 | 35 | 50 | 22 | |
| HV-200BK | HV-200 | 203 | 8" | 7.6 | 50 | 50 | 22 | |
| HV-250BK | HV-250 | 250 | 10" | 7.6 | 65 | 50 | 22 | |
| HV-300BK | HV-300 | 300 | 11 7/8" | 7.6 | 80 | 50 | 22 | |
| HV-500BK | HV-500 | 500 | 19 11/16" | 8.5 | 145 | 75 | 34 | |

材質：UL合格之NYLON 66，防火等級94V-2。

顏色：黑色 (另備有本色)。

特點：可再鬆開，重複使用。



HV 系列

0315 KSS 可退式紮線帶 RELEASABLE CABLE TIE



台灣精品 2019
TAIWAN EXCELLENCE



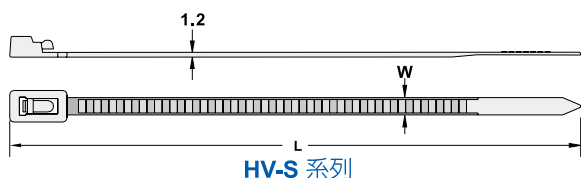
15-TAI138482-PDA 無鹵素 環保



2019台灣精品獎產品
(此超值包裝-活力小盆栽型號：PC-12-HV150S)



影片



HV-S 系列

| 型號 Item No. | | 長 L | | 寬 W | 最大束線徑 Max.Bundle Dia. | 承受力 Min Loop Tensile Strength | | 包裝 Packing |
|----------------|---------|--------|----------|--------|-----------------------------|-------------------------------------|-----|---------------|
| 黑色 | 本色 | mm | inch | mm | mm | lbs | kgs | |
| HV-125SBK | HV-125S | 125 | 4 15/16" | 4.5 | 25 | 50 | 22 | 100pcs |
| HV-150SBK | HV-150S | 150 | 6" | 4.5 | 35 | 50 | 22 | |
| HV-200SBK | HV-200S | 200 | 8" | 4.5 | 50 | 50 | 22 | |
| HV-250SBK | HV-250S | 250 | 10" | 4.5 | 65 | 50 | 22 | |
| HV-300SBK | HV-300S | 300 | 11 7/8" | 4.5 | 80 | 50 | 22 | |

材質：UL合格之NYLON 66，防火等級94V-2。

顏色：黑色 (另備有本色)。

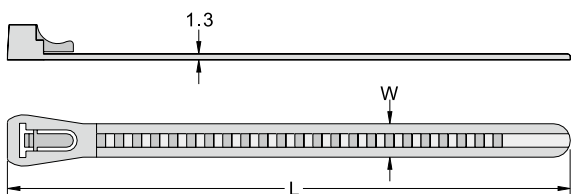
特點：2019年度台灣精品獎得獎產品

- 1.特殊頭部設計，超強承受力。
- 2.尖尾設計，刺穿超容易。
- 3.可再鬆開，重複使用，環保節約。

0315 KSS 可退式紮線帶 RELEASABLE CABLE TIE



15-TAI138482-PDA 無鹵素 環保



| 型號 Item No. | | 長 L | | 寬 W | 最大束線徑 Max.Bundle Dia. | 承受力 Min Loop Tensile Strength | | 包裝 Packing |
|----------------|---------|--------|----------|--------|-----------------------------|-------------------------------------|-----|---------------|
| 黑色 | 本色 | mm | inch | mm | mm | lbs | kgs | |
| HVC-125BK | HVC-125 | 125 | 4 15/16" | 7.6 | 30 | 50 | 22 | 100pcs |
| HVC-150BK | HVC-150 | 150 | 6" | 7.6 | 41 | 50 | 22 | |
| HVC-200BK | HVC-200 | 203 | 8" | 7.6 | 58 | 50 | 22 | |
| HVC-250BK | HVC-250 | 250 | 10" | 7.6 | 73 | 50 | 22 | |
| HVC-300BK | HVC-300 | 300 | 11 7/8" | 7.6 | 89 | 50 | 22 | |
| HVC-370BK | HVC-370 | 370 | 14 5/8" | 7.6 | 108 | 50 | 22 | |

材質：UL合格之NYLON 66，防火等級94V-2。

顏色：黑色 (另備有本色)。

特點：可再鬆開，重複使用。

配線槽

配線標誌

紮線帶

結束帶

固定座

固定頭、邊管

保護部品

接線頭

套管

固定夾

PC板部品

扣具

0316 KSS 可退式紮線帶 RELEASABLE CABLE TIE



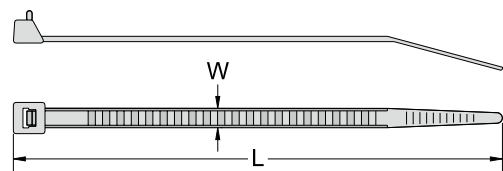
NEW

| 型號 Item No. | 長 L | | 寬 W | 最大束線徑 Max.Bundle Dia. | 承受力 Min LoopTensile Strength | | 包裝 Packing |
|----------------|--------|----------|--------|--------------------------|---------------------------------|-----|---------------|
| | mm | inch | | | lbs | kgs | |
| RCV-100 | 102 | 4" | 3.6 | 25 | 40 | 18 | 100pcs |
| RCV-150 | 150 | 6" | 4.6 | 39 | 50 | 22 | |
| RCV-200 | 200 | 8" | 4.6 | 55 | 50 | 22 | |
| RCV-250 | 250 | 10" | 4.8 | 74 | 50 | 22 | |
| RCV-300 | 300 | 11 7/8" | 4.8 | 88 | 50 | 22 | |
| RCV-370 | 370 | 14 9/16" | 4.8 | 102 | 50 | 22 | |
| ※RCV-780T | 780 | 30 3/4" | 9.0 | 230 | 175 | 80 | |
| RCV-914 | 914 | 36" | 9.0 | 275 | 175 | 80 | |
| RCV-230XL | 232.5 | 8 15/16" | 12.8 | 60 | 250 | 114 | |
| RCV-290XL | 292.5 | 11 1/2" | 12.8 | 79 | 250 | 114 | |
| RCV-405XL | 407.5 | 16" | 12.8 | 116 | 250 | 114 | |
| RCV-480XL | 482.5 | 18 7/8" | 12.8 | 140 | 250 | 114 | |
| RCV-580XL | 576.6 | 22 7/8" | 12.8 | 172 | 250 | 114 | |

材質：UL合格之NYLON 66 (本色)，防火等級 94V-2。

特點：可再鬆開，重複使用。

※ RCV-780T 尖尾



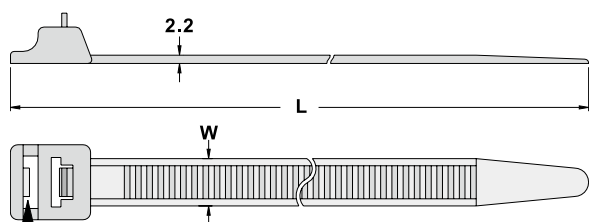
0316 KSS 可退式紮線帶 RELEASABLE LASHING CABLE TIE



| 型號 Item No. | 長 L | | 寬 W | 最大束線徑 Max.Bundle Dia. | 承受力 Min LoopTensile Strength | | 包裝 Packing |
|----------------|--------|----------|--------|--------------------------|---------------------------------|-----|---------------|
| | mm | inch | | | lbs | kgs | |
| HRCV-240XL | 240 | 9 7/16" | 12.8 | 60 | 250 | 114 | 100pcs |
| HRCV-300XL | 300 | 11 7/8" | 12.8 | 79 | 250 | 114 | |
| HRCV-415XL | 415 | 16 5/16" | 12.8 | 116 | 250 | 114 | |
| HRCV-490XL | 490 | 19 5/16" | 12.8 | 140 | 250 | 114 | |
| HRCV-590XL | 590 | 23 1/4" | 12.8 | 170 | 250 | 114 | |

材質：UL合格之NYLON 66 (本色)，防火等級94V-2。

特點：可再鬆開，重複使用。



可將捆緊後紮線帶多餘的尾部扣住。

0318 KSS 插鞘式電源線結束帶 PUSH MOUNT COLLECT TIE



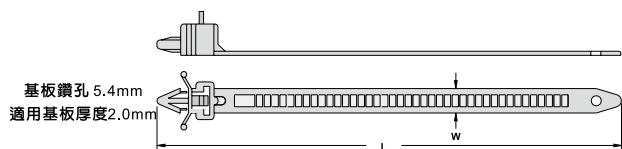

| 型號 Item No. | 長 L | | 寬 W | 最大束線徑 Max.Bundle Dia. | 承受力 Min Loop Tensile Strength | | 包裝 Packing |
|----------------|--------|------|--------|-----------------------------|----------------------------------|-----|---------------|
| | mm | inch | | | lbs | kgs | |
| PHV-150 | 152.5 | 6" | 7.9 | 37 | 30 | 13 | 100pcs |

材質：UL合格之NYLON 66 (本色)，防火等級94V-2。

用法：只須在電源出線孔附近挖 5.4 Ø 孔，即可將綁好之電源線固定在基板上，可避免因搬運而使插頭與機器碰撞、割傷基板。

用途：工業及一般家電產品電源線之綑綁、固定。

特點：可再鬆開，重複使用。



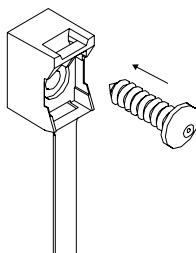
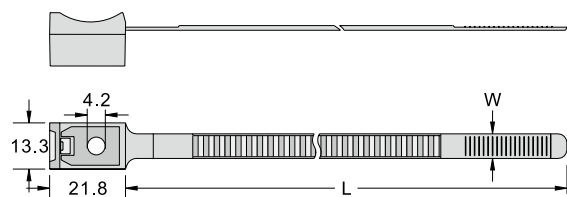
0319 KSS 固定鎖式紮線帶 SADDLE MOUNTING TIE



| 型號 Item No. | 長 L | | 寬 W | 包裝 Packing |
|----------------|--------|----------|--------|---------------|
| | mm | inch | | |
| PMA-150 | 144.6 | 5 11/16" | 7 | 100pcs |

材質：UL合格之NYLON 66 (本色)，防火等級94V-2。

用法：可另搭配螺絲，即可將其固定(如圖)，帶身穿過帶孔即可固定物品。



0319 KSS 固定鎖式紮線帶 SADDLE MOUNTING TIE

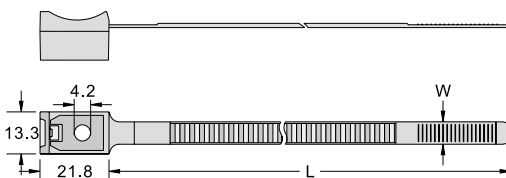
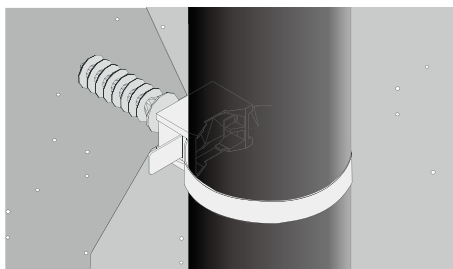


CWP-38
(參考P.102)

| 型號 Item No. | 長 L | | 寬 W | 包裝 Packing |
|----------------|--------|----------|--------|---------------|
| | mm | inch | mm | |
| PMB-145 | 144.6 | 5 11/16" | 7.1 | 100pcs |
| PMB-240 | 238.2 | 9 3/8" | 7.1 | |

材質：UL合格之NYLON 66 (本色)，防火等級94V-2。

用法：在牆面鑽8mm圓洞，配合CWP-38使用（如圖），即可輕鬆在牆面固定物品;另可搭配螺絲使用。



0320 KSS 雙鎖式紮線帶 DOUBLE LOCKING CABLE TIE



◆ NYLON 6 單鎖式

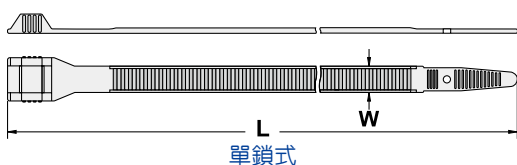
| 型號 Item No. | 長 L | | 寬 W | 最大束線徑 Max.Bundle Dia. | 承受力 Min Loop Tensile Strength | | 包裝 Packing |
|----------------|--------|------|--------|--------------------------|----------------------------------|-----|---------------|
| | mm | inch | mm | mm | lbs | kgs | |
| DL-180N6BK | 180 | 7" | 9.0 | 40 | 80 | 36 | 100pcs |

◆ NYLON 6 雙鎖式

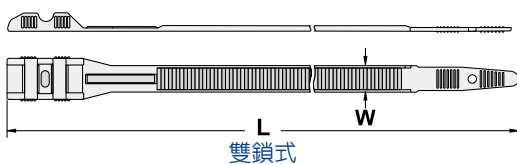
| 型號 Item No. | 長 L | | 寬 W | 最大束線徑 Max.Bundle Dia. | 承受力 Min Loop Tensile Strength | | 包裝 Packing |
|----------------|--------|---------|--------|--------------------------|----------------------------------|-----|---------------|
| | mm | inch | mm | mm | lbs | kgs | |
| DL-265N6BK | 265 | 10 1/2" | 9.0 | 63 | 120 | 55 | 100pcs |
| DL-360N6BK | 360 | 14 1/4" | 9.0 | 92 | 120 | 55 | |

材質：UL合格之NYLON 6 (黑色)，防火等級 94HB。

特點：雙鎖式設計。



單鎖式

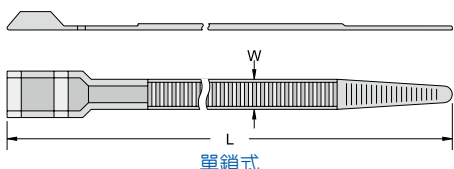


雙鎖式

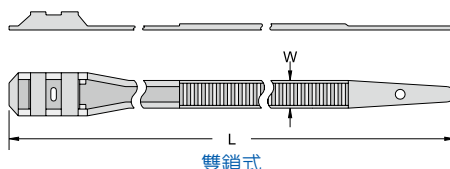
0320 KSS 雙鎖式紮線帶 DOUBLE LOCKING CABLE TIE



材質：UL合格之NYLON 66，防火等級 94V-2，或NYLON 12，防火等級 94HB。
特點：雙鎖式設計。



單鎖式



雙鎖式

◆ NYLON 66 單鎖式

| 型號 Item No. | | 長 L | | 寬 W | 最大束線徑 Max.Bundle Dia. | 承受力 Min LoopTensile Strength | | 包裝 Packing |
|----------------|----------|--------|--------|--------|--------------------------|---------------------------------|-----|---------------|
| 本色 | 黑色 | mm | inch | mm | mm | lbs | kgs | |
| DL-132 | DL-132BK | 132 | 5 1/8" | 9 | 25 | 79 | 36 | 100pcs |
| DL-180 | DL-180BK | 180 | 7" | 9 | 40 | 79 | 36 | |

◆ NYLON 66 雙鎖式

| 型號 Item No. | | 長 L | | 寬 W | 最大束線徑 Max.Bundle Dia. | 承受力 Min LoopTensile Strength | | 包裝 Packing |
|----------------|----------|--------|---------|--------|--------------------------|---------------------------------|-----|---------------|
| 本色 | 黑色 | mm | inch | mm | mm | lbs | kgs | |
| DL-235 | DL-235BK | 235 | 9 1/4" | 9 | 53 | 120 | 55 | 100pcs |
| DL-265 | DL-265BK | 265 | 10 1/2" | 9 | 78 | 120 | 55 | |
| DL-300 | DL-300BK | 300 | 11 7/8" | 9 | 88 | 120 | 55 | |
| DL-360 | DL-360BK | 360 | 14 1/4" | 9 | 100 | 120 | 55 | |
| DL-510 | DL-510BK | 510 | 20" | 9 | 150 | 120 | 55 | |
| DL-610 | DL-610BK | 610 | 24" | 9 | 180 | 120 | 55 | |
| DL-760 | DL-760BK | 760 | 30" | 9 | 230 | 120 | 55 | |

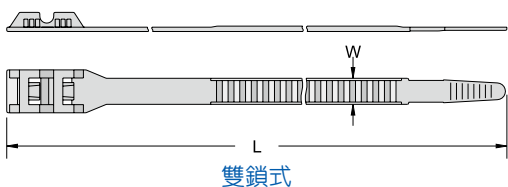
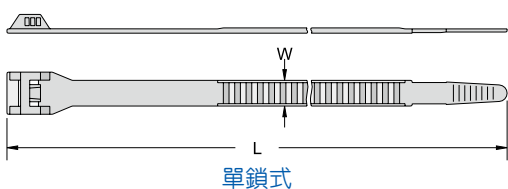
◆ NYLON 12 單鎖式

| 型號 Item No. | 長 L | | 寬 W | 最大束線徑 Max.Bundle Dia. | 承受力 Min LoopTensile Strength | | 包裝 Packing |
|----------------|--------|--------|--------|--------------------------|---------------------------------|-----|---------------|
| 黑色 | mm | inch | mm | mm | lbs | kgs | |
| DL-132N12BK | 132 | 5 1/8" | 9 | 25 | 55 | 25 | 100pcs |
| DL-180N12BK | 180 | 7" | 9 | 40 | 55 | 25 | |

◆ NYLON 12 雙鎖式

| 型號 Item No. | 長 L | | 寬 W | 最大束線徑 Max.Bundle Dia. | 承受力 Min LoopTensile Strength | | 包裝 Packing |
|----------------|--------|---------|--------|--------------------------|---------------------------------|-----|---------------|
| 黑色 | mm | inch | mm | mm | lbs | kgs | |
| DL-235N12BK | 235 | 9 1/4" | 9 | 53 | 112 | 51 | 100pcs |
| DL-265N12BK | 265 | 10 1/2" | 9 | 78 | 112 | 51 | |
| DL-300N12BK | 300 | 11 7/8" | 9 | 88 | 112 | 51 | |
| DL-360N12BK | 360 | 14 1/4" | 9 | 100 | 112 | 51 | |
| DL-510N12BK | 510 | 20" | 9 | 150 | 112 | 51 | |
| DL-610N12BK | 610 | 24" | 9 | 180 | 112 | 51 | |
| DL-760N12BK | 760 | 30" | 9 | 230 | 112 | 51 | |

0320 KSS 雙鎖式紮線帶 DOUBLE LOCKING CABLE TIE



◆ 單鎖式

| 型號 Item No. | | 長 L | | 寬 W | 最大束線徑 Max.Bundle Dia. | 承受力 Min LoopTensile Strength | | 包裝 Packing |
|----------------|--------|--------|--------|--------|-----------------------------|------------------------------------|-----|---------------|
| 黑色 | 本色 | mm | inch | mm | mm | lbs | kgs | |
| DK-132SBK | | 132 | 5 1/8" | 6 | 25 | 50 | 22 | 100pcs |
| DK-180SBK | | 180 | 7" | 6 | 40 | 50 | 22 | |
| DK-180BK | | 180 | 7" | 9 | 40 | 80 | 36 | |
| DK-200BK | DK-200 | 201 | 8" | 9 | 47 | 80 | 36 | |

◆ 雙鎖式

| 型號 Item No. | | 長 L | | 寬 W | 最大束線徑 Max.Bundle Dia. | 承受力 Min LoopTensile Strength | | 包裝 Packing |
|----------------|--------|--------|---------|--------|-----------------------------|------------------------------------|-----|---------------|
| 黑色 | 本色 | mm | inch | mm | mm | lbs | kgs | |
| DK-265BK | | 265 | 10 1/2" | 9 | 64 | 120 | 55 | 100pcs |
| DK-290BK | DK-290 | 292 | 11 1/2" | 9 | 72 | 120 | 55 | |
| DK-360BK | | 360 | 14 1/4" | 9 | 95 | 120 | 55 | |
| DK-380BK | DK-380 | 382 | 15" | 9 | 100 | 120 | 55 | |
| DK-510BK | | 510 | 20" | 9 | 142 | 120 | 55 | |
| DK-610BK | DK-610 | 610 | 24" | 9 | 174 | 120 | 55 | |
| DK-760BK | | 760 | 30" | 9 | 214 | 120 | 55 | |

材質：UL合格之NYLON 66，防火等級 94V-2。

特點：雙鎖式設計。雙鎖式

0321 KSS 反穿式尼龍紮線帶 IN-LINE CABLE TIE



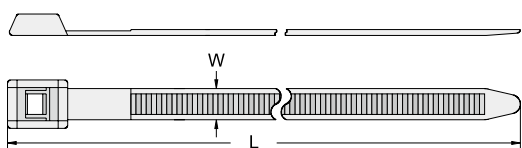
| 型號 Item No. | 長 L | | 寬 W | 最大束線徑 Max.Bundle Dia. | 包裝 Packing |
|----------------|--------|---------|--------|--------------------------|---------------|
| | mm | inch | mm | mm | |
| FCV-255 | 255 | 10" | 9.0 | 74 | 100pcs |
| FCV-391 | 391 | 15 1/2" | 9.0 | 117 | |

材質：UL合格之NYLON 66，防火等級94V-2。

顏色：除本色及黑色外，亦有其他彩色品（紅、黃、藍、綠）可供選擇。

用途：適用於遊戲設施支架泡棉束綁用。

特點：束緊時光滑面向外，齒列狀及頭部向內，碰撞到較不易受傷。



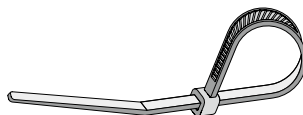
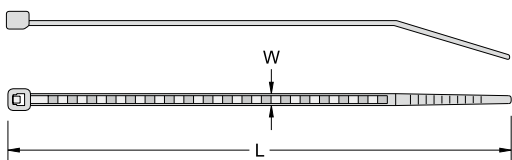
0321 KSS 外齒式尼龍紮線帶 OUTSIDE SERRATED CABLE TIE



| 型號 Item No. | 長 L | | 寬 W | 最大束線徑 Max.Bundle Dia. | 包裝 Packing |
|----------------|--------|------|--------|--------------------------|---------------|
| | mm | inch | | | |
| RRCV-100 | 103 | 4" | 2.5 | 23 | 100pcs |
| RRCV-200D | 203 | 8" | 4.8 | 52 | |

材質：UL合格之NYLON 66 (本色)，防火等級 94V-2。

特點：齒列狀向外，束緊時光滑面向內，較無壓痕，故不易傷及表面較軟的物體。



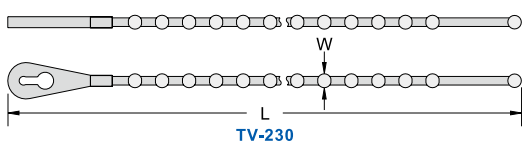
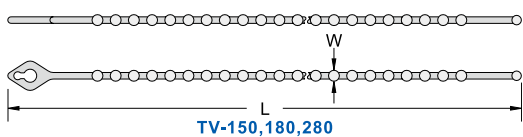
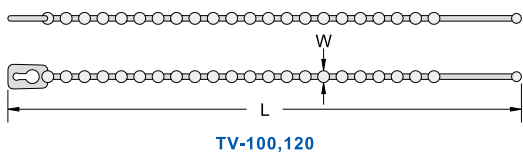
0325 KSS 珠孔紮線帶 KNOT TIE (BEAD TYPE)



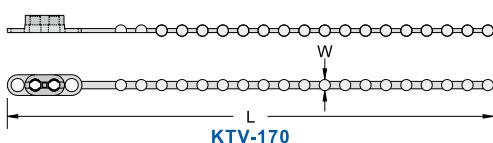
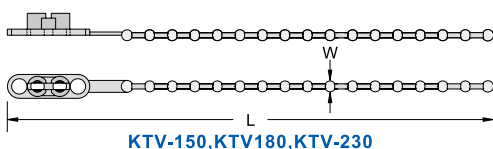
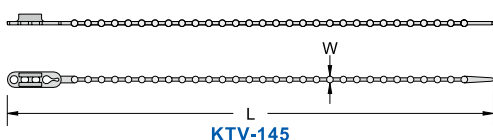
| 型號 Item No. | 長 L | | 寬 W | 最大束線徑 Max.Bundle Dia. | 包裝 Packing |
|----------------|--------|----------|--------|--------------------------|---------------|
| | mm | inch | | | |
| TV-100 | 103 | 4" | 2.5 | 25 | 100pcs |
| TV-120 | 120 | 4 3/4" | 2.4 | 30 | |
| TV-150 | 150 | 6" | 2.9 | 39 | |
| TV-180 | 180 | 7" | 2.9 | 49 | |
| TV-230 | 226 | 8 15/16" | 3.8 | 63 | |
| TV-280 | 273 | 11" | 3.0 | 75 | |

材質：UL合格之NYLON 66 (本色)，防火等級 94V-2。

用途：一般電源線之綁紮，紮線帶束緊後，往小孔推扣卡住，可再鬆開，重複使用。



0326 KSS 雙扣式珠孔紮線帶 DOUBLE HEAD KNOT TIE



◆ NYLON 66

| 型號 Item No. | | 長 L | | 寬 W | 最大束線徑 Max.Bundle Dia. | 包裝 Packing |
|----------------|-----------|--------|----------|--------|--------------------------|---------------|
| 本色 | 黑色 | mm | inch | mm | mm | |
| KTV-145 | KTV-145BK | 145 | 5 3/4" | 2.0 | 35 | 100pcs |
| KTV-150 | KTV-150BK | 150 | 6" | 3.6 | 38 | |
| KTV-170 | KTV-170BK | 167 | 6 9/16" | 3.9 | 41 | |
| KTV-180 | KTV-180BK | 180 | 7" | 3.6 | 46 | |
| KTV-230 | KTV-230BK | 230 | 8 15/16" | 3.6 | 62 | |

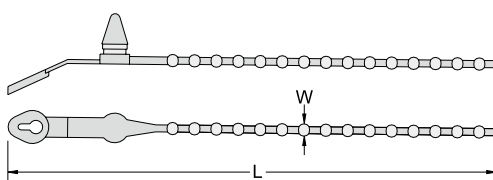
材質：UL合格之NYLON 66 (本色)，防火等級 94V-2。(備有黑色)。
用途：一般電源線之綁紮，可再鬆開，重複使用。

◆ PE

| 型號 Item No. | | 長 L | | 寬 W | 最大束線徑 Max.Bundle Dia. | 包裝 Packing |
|----------------|------------|--------|----------|--------|--------------------------|---------------|
| 本色 | 黑色 | mm | inch | mm | mm | |
| KTV-145E | KTV-145EBK | 145 | 5 3/4" | 2.0 | 35 | 100pcs |
| KTV-150E | KTV-150EBK | 150 | 6" | 3.6 | 38 | |
| KTV-170E | KTV-170EBK | 167 | 6 9/16" | 3.9 | 41 | |
| KTV-180E | KTV-180EBK | 180 | 7" | 3.6 | 46 | |
| KTV-230E | KTV-230EBK | 230 | 8 15/16" | 3.6 | 62 | |

材質：PE (本色)。(備有黑色)。
用途：一般電源線之綁紮，可再鬆開，重複使用。

0327 KSS 固定式珠孔紮線帶 KNOT TIE



| 型號 Item No. | | 長 L | | 寬 W | 最大束線徑 Max.Bundle Dia. | 包裝 Packing |
|----------------|---------|--------|--------|--------|--------------------------|---------------|
| 紅色 | 本色 | mm | inch | mm | mm | |
| STV-130RD7 | STV-130 | 130 | 5 1/8" | 3 | 35 | 100pcs |

材質：UL合格之NYLON 66，防火等級94V-2。
基板：孔徑:6mm，厚度:1.6mm
特點：帶身前端設有插鞘，可固定於基板上，可重複使用。

0330 KSS 電源線結束帶 WIRE COLLECT TIE

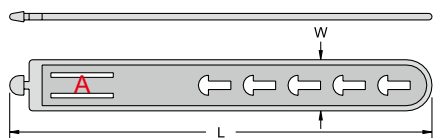


| 型號 Item No. | | 長 L | | 寬 W | 最大束線徑 Max.Bundle Dia. | 包裝 Packing |
|----------------|-----------|--------|---------|--------|--------------------------|---------------|
| 本色 | 黑色 | mm | inch | mm | mm | |
| TL-1 | TL-1BK | 130 | 5 1/8" | 15.5 | 35 | 100pcs |
| PCT-140 | PCT-140BK | 142 | 5 1/2" | 9.0 | 38 | |
| WL-160 | WL-160BK | 160 | 6 1/4" | 8.5 | 45 | |
| WLT-230 | WLT-230BK | 234 | 9 1/16" | 5.5 | 50 | |
| | WLT-350BK | 350 | 13 3/4" | 7.0 | 100 | |

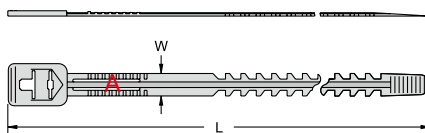
材質：PE。

用法：先將電源線穿過 A 處，使結束帶與電源線連為一體，然後將電線捲起，將結束帶扣上即可。

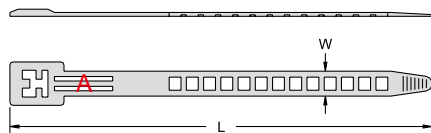
用途：一般電源線收線用，可再鬆開，重複使用。



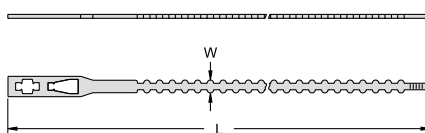
TL-1



WL-160



PCT-140



WLT-230
WLT-350

0332 KSS 電源線結束帶 WIRE COLLECT TIE



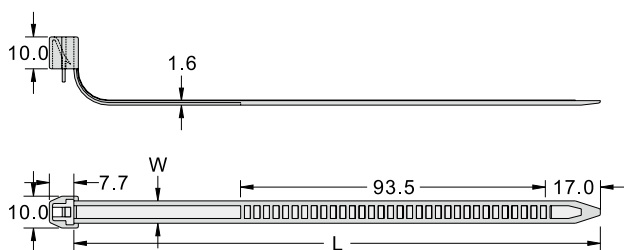
| 型號 Item No. | | 長 L | | 寬 W | 最大束線徑 Max.Bundle Dia. | 承受力 Min Loop Tensile Strength | | 包裝 Packing |
|----------------|-----------|--------|--------|--------|--------------------------|----------------------------------|-----|---------------|
| 本色 | 黑色 | mm | inch | mm | mm | lbs | kgs | |
| WCT-165 | WCT-165BK | 165 | 6 1/2" | 7 | 44 | 50 | 22 | 100pcs |

材質：UL合格之NYLON 66，防火等級94V-2。


特點：1.帶身光滑面向內，齒列狀向外，故不易壓傷電線外皮。

2.可再鬆開，重複使用。


3.L型帶身設計，方便捆紮電源線。



0335 KSS 插鞘式紮線帶 PUSH MOUNT TIE



使用方法

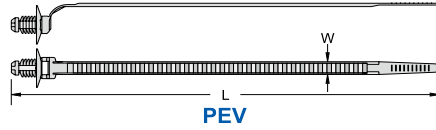
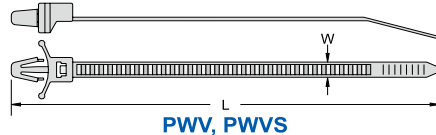
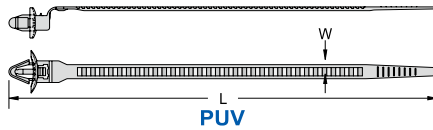
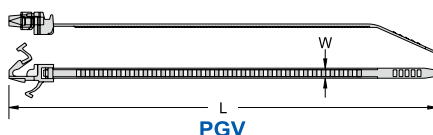
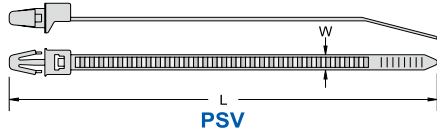
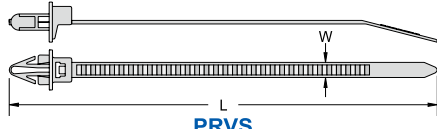
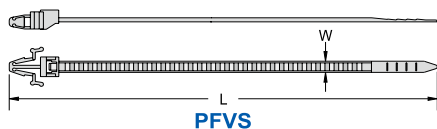
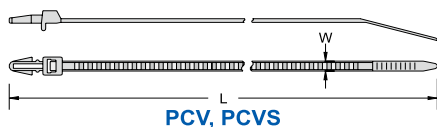


| 型號 Item No. | 長 L | | 寬 W | 最大束線徑 Max. Bundle Dia. | 基板 孔徑 | 基板 厚度 | 承受力 Min Loop Tensile Strength | | 包裝 Packing |
|----------------|--------|----------|--------|---------------------------|----------|----------|----------------------------------|-----|---------------|
| | mm | inch | | | | | lbs | kgs | |
| PCVS-130 | 132 | 5 1/8" | 4.8 | 30 | 4.8 | 3.0 | 50 | 22 | 100pcs |
| PCV-155 | 168 | 6 1/8" | 3.8 | 40 | 4.8 | 3.0 | 40 | 18 | |
| PCVS-200 | 203 | 8" | 4.8 | 50 | 4.8 | 3.0 | 50 | 22 | |
| PCV-200 | 203 | 8" | 4.8 | 50 | 6.4 | 3.0 | 50 | 22 | |
| PEV-170BK | 170 | 6 11/16" | 5.3 | 40 | 6.8 | 12.0 | 26 | 12 | |
| PFVS-130 | 131 | 5 1/8" | 3.7 | 30 | 4.8 | 2.4 | 40 | 18 | |
| PFVS-155 | 157.5 | 6 1/8" | 3.7 | 38 | 4.8 | 2.4 | 40 | 18 | |
| PFVS-200 | 207 | 8" | 3.7 | 50 | 4.8 | 2.4 | 40 | 18 | |
| PGV-100 | 101 | 4 1/8" | 3.4 | 25 | 4.8 | 2.5 | 40 | 18 | |
| PGV-130 | 135 | 5 5/16" | 3.4 | 33 | 4.8 | 2.5 | 40 | 18 | |
| PSV-130 | 132 | 5 1/8" | 4.8 | 30 | 6.4 | 3.3 | 50 | 22 | |
| PSV-200 | 202 | 8" | 4.8 | 50 | 6.4 | 3.3 | 50 | 22 | |
| PUV-170 | 168.6 | 6 5/8" | 5.4 | 38 | 6.8 | 1.6 | 50 | 22 | |
| PWVS-100 | 112 | 4 3/8" | 2.5 | 25 | 4.6 | 2.6 | 18 | 8 | |
| PWVS-130 | 133 | 5 1/8" | 4.8 | 30 | 4.6 | 4.5 | 50 | 22 | |
| PWVS-155 | 157 | 6 1/8" | 3.5 | 36 | 4.6 | 2.6 | 40 | 18 | |
| PWV-130 | 132 | 5 1/8" | 4.8 | 30 | 6.2 | 2.8 | 50 | 22 | |
| PWV-170 | 170 | 6 11/16" | 4.6 | 40 | 6.0 | 3.0 | 50 | 22 | |
| PWV-200 | 201 | 8" | 4.8 | 50 | 6.2 | 2.8 | 50 | 22 | |
| ※ PRVS-130HSBK | 134.5 | 5 1/4" | 4.8 | 30 | 8.2 | 5.0 | 50 | 22 | |

材質：UL合格之NYLON 66，防火等級 94V-2。

※PRVS-130HSBK為熱穩定型黑色。

用法：先將基板挖孔，再把紮線帶插入孔內，再將電線束緊即可。



0335 KSS 可退插鞘式紮線帶 RELEASABLE PUSH MOUNT TIE

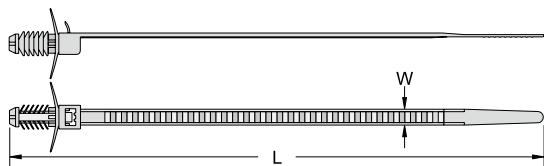


| 型號 Item No. | 長 L | | 寬 W | 最大束線徑 Max. Bundle Dia. | 基板 孔徑 | 基板 厚度 | 承受力 Min Loop Tensile Strength | | 包裝 Packing |
|----------------|--------|--------|--------|---------------------------|----------|----------|----------------------------------|-----|---------------|
| | mm | inch | mm | mm | mm | mm | lbs | kgs | |
| PDV-170BK | 169 | 6 5/8" | 5.0 | 36 | 7.0 | 15 | 40 | 18 | 100pcs |

材質：UL合格之NYLON 66 (黑色)，防火等級 94V-2。

用法：先將基板挖孔，再把紮線帶插入孔內，再將電線束緊即可。

特點：可再鬆開，重複使用。



0340 KSS 電纜槽固定紮線帶 CABLE TRAY FIXING TIE

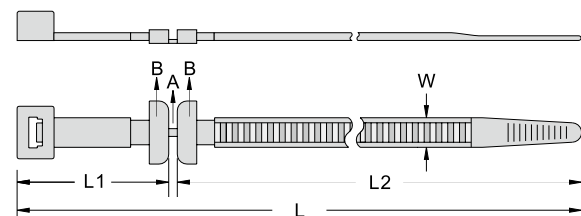


| 型號 Item No. | | 長 L | | L1 | L2 | 寬 W | 承受力 Min Loop Tensile Strength | | 包裝 Packing |
|----------------|---------|--------|---------|----|-----|--------|----------------------------------|-----|---------------|
| 黑色 | 本色 | mm | inch | mm | mm | mm | lbs | kgs | |
| CTF-320BK | CTF-320 | 320 | 12 5/8" | 40 | 278 | 7.6 | 120 | 55 | 100pcs |

材質：UL合格之NYLON 66，防火等級 94V-2。

用法：先將帶身從連接處(A)拉斷，再將兩個固定片(B)分別插入配線槽的出線孔中旋轉卡住，即可束緊完成固定。

適用出線孔：8mm

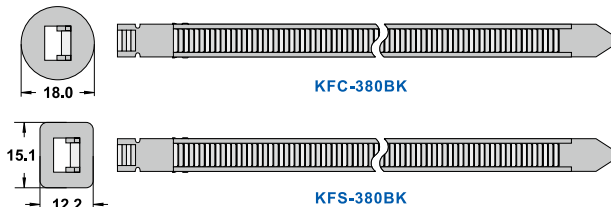
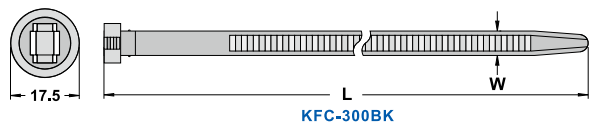


0342 KSS 基板固定紮線帶 CHASSIS TIE



| 型號 Item No. | 長 L | | 寬 W | 最大束線徑 Max.Bundle Dia. | 包裝 Packing |
|----------------|--------|---------|--------|--------------------------|---------------|
| | mm | inch | | | |
| KFC-300BK | 304 | 11 7/8" | 6.2 | 85 | 100pcs |
| KFC-380BK | 380 | 15" | 7.6 | 100 | |
| KFS-380BK | 380 | 15" | 7.6 | 100 | |

材質：UL合格之NYLON 66 (黑色)，防火等級 94V-2。



0343 KSS 基板固定可調式紮線帶 MOUNTING ADJUSTABLE TIE



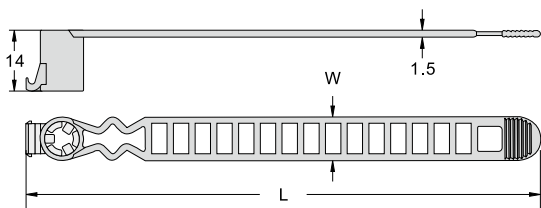
| 型號 Item No. | 長 L | | 寬 W | 適用螺絲 Screw | 包裝 Packing |
|----------------|--------|--------|--------|---------------|---------------|
| | mm | inch | | | |
| MAT-120BK | 120 | 4 3/4" | 10 | 5.0 | 100pcs |

材質：UL合格之NYLON 66 (黑色)，防火等級 94V-2。

用法：將頭部推到固定於基板的螺絲上，再將帶身束緊電線即可捆綁電線。

特點：1. 階梯型帶身，可隨意調整鬆緊。

2. 逆時針旋轉即可拆下。



0350 KSS 黏扣式紮線帶 MAGIC CABLE TIE



| 型號 Item No. | 長 L | | 寬 W | 最大束線徑 Max.Bundle Dia. | 顏色 Color | 包裝 Packing |
|----------------|--------|---------|--------|-----------------------------|-------------|---------------|
| | mm | inch | | | | |
| MGT-125 | 125 | 5" | 12 | 30 | 黑白紅黃藍綠 | 20pcs |
| MGT-135 | 135 | 5 5/16" | 12 | 33 | | |
| MGT-150 | 150 | 6" | 12 | 36 | | |
| MGT-150M | 150 | 6" | 10 | 36 | | |
| MGT-180 | 180 | 7" | 12 | 40 | | |
| MGT-210 | 210 | 8 1/4" | 16 | 50 | | |
| MGT-240 | 240 | 9 7/16" | 16 | 65 | | |
| MGT-310 | 310 | 12" | 16 | 85 | | |



| 型號 Item No. | 寬 W | 顏色 Color | 包裝 Packing |
|----------------|--------|-------------|-------------------|
| | mm | | |
| MGTP-15 | 15 | 黑、白、紅 | 每卷10M (備有3M另洽) |
| MGTP-20 | 20 | 黃、藍、綠 | |

材質：公面PP，母面NYLON。

MGT系列:厚型母面，MGTP系列:薄型母面。

用途：適用於網路線(UTP/STP/Fiber)、訊號線、電源線之束綁，避免使用傳統尼龍紮線帶時，因過緊而影響傳輸速度，可重複使用。

※其他寬度、長度，歡迎洽詢。

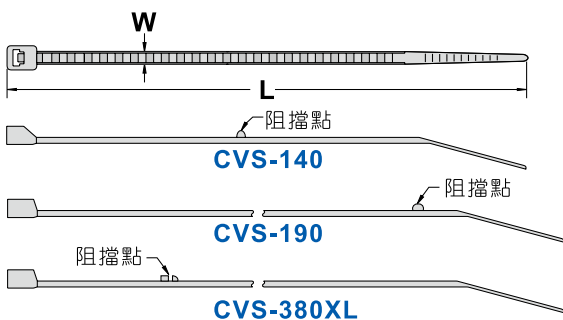
0355 KSS 尼龍紮線帶 (附阻擋點) NYLON CABLE TIE WITH STOPPER



| 型號 Item No. | 長 L | | 寬 W | 最大束線徑 Max.Bundle Dia. | 承受力 Min Loop Tensile Strength | | 包裝 Packing |
|----------------|--------|--------|--------|-----------------------------|-------------------------------------|-----|---------------|
| | mm | inch | | | lbs | kgs | |
| CVS-140 | 142 | 5 1/2" | 3.2 | 20 | 40 | 18 | 100pcs |
| CVS-190 | 190 | 7 1/2" | 4.8 | 45 | 50 | 22 | |
| CVS-380XL | 380 | 15" | 12.7 | 105 | 250 | 114 | |

材質：UL合格之NYLON 66 (本色)，防火等級 94V-2。

特點：帶身附阻擋點，確保紮線帶之最小使用範圍。



0361 KSS 被覆銅管紮線帶 COATED COPPER TUBE CABLE TIE

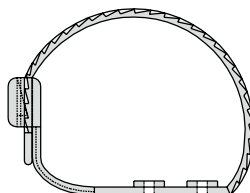
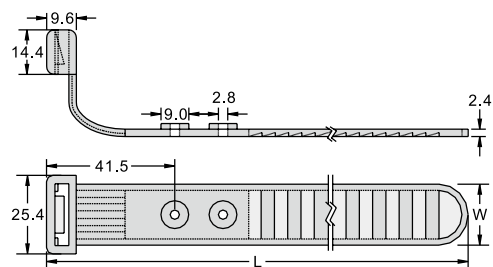


| 型號 Item No. | 長 L | | 寬 W | 最大束線徑 Max.Bundle Dia. | 包裝 Packing |
|----------------|--------|-----------|--------|--------------------------|---------------|
| | mm | inch | | | |
| AT-250 | 235 | 9 1/4" | 20 | 65 | 100pcs |
| AT-290 | 275 | 10 13/16" | 20 | 75 | |

材質：PE (本色)。

用途：冷氣被覆銅管專用。

特點：L型帶身設計，方便捆紮。



0365 KSS 重複使用造型紮線帶 CABLE TIE WITH DECORATION TAG



| 型 號 Item No. | 紮線帶長度 Cable Tie Length | 內容物/顏色 Content/Color | | 包裝 Packing |
|-----------------|---------------------------|-------------------------|----------|------------------------------|
| | mm | | | |
| PVF150C-20 | 150 | 幸運草 / 綠 | 蘋果 / 綠 | 20 pcs / 盒 (每個造型 2PCS) |
| | | 心型 / 粉紅 | 蝴蝶結 / 粉紅 | |
| | | 蝴蝶 / 黃 | 星星 / 黃 | |
| | | 花朵 / 橘 | 長頸鹿 / 橘 | |
| | | 兔子 / 藍 | 大象 / 藍 | |

材質：UL合格之NYLON66，防火等級94V-2。

用途：可提升收納線材時之裝飾美化效果，還可DIY作為文具禮品、包裝材料、標籤名牌、鑰匙圈、包包或服裝配件等使用，兼具美觀與視覺效果，展現個人特色風格。

特點：2015年度台灣精品獎得獎產品

- 1.多款頭部造型可變換，賦予紮線帶全新生命力。
- 2.只需透過旋轉即可更換造型，增添生活樂趣。
- 3.可退式的頭部結構，重複使用環保節約。

※特殊造型、長度、顏色，歡迎洽詢。





0365 KSS 360度活用造型紮線帶 CABLE TIE WITH 360 DEGREE ROTATION TAG

專利品



RoHS

無鹵素 環保



| 型 號 Item No. | 紮線帶長度 Cable Tie Length | 內容物/顏色 Content/Color | | 包裝 Packing |
|-----------------|---------------------------|-------------------------|---------|------------------------------|
| | mm | | | |
| PVA150C-20 | 150 | 蝴蝶 / 粉紅 | 長頸鹿 / 橘 | 20 pcs / 盒 (每個造型 5PCS) |
| | | 兔子 / 綠 | 大象 / 藍 | |

材質：UL合格之NYLON66，防火等級94V-2。

用途：可提升收納線材時之裝飾美化效果，還可DIY作為文具禮品、包裝材料、標籤名牌、鑰匙圈、包包或服裝配件等使用，兼具美觀與視覺效果，展現個人特色風格。

特點：1.多款頭部造型可變換，賦予紮線帶全新生命力。

2.只需透過插拔即可更換造型，造型可360度旋轉，增添生活樂趣。

3.可退式的頭部結構，重複使用環保節約。

※特殊造型、長度、顏色，歡迎洽詢。

配線槽

配線標誌

紮線帶

結束帶

固定座

固定頭、管

保護部品

接線頭

套管

固定夾

PC板部品

扣具

0365 KSS 掛勾造型活用帶 HOOK TIE



專利品



RoHS

無鹵素 環保



| 型號 Item No. | 紮線帶長度 Cable Tie Length | 內容物/顏色 Content/Color | 包裝 Packing |
|----------------|---------------------------|-------------------------|---------------|
| | mm | | |
| DP-2-A05NYW | 150 | 星星 / 黃 | 2 pcs/包 |
| DP-2-A06PK | | 花朵 / 粉紅 | |
| DP-2-A11NOE | | 蝴蝶結 / 橘 | |
| DP-2-A02NGN3 | | 幸運草 / 綠 | |

材質：UL合格之NYLON66，防火等級94V-2。

用途：可應用在廚房、衛浴、臥室、嬰兒車等，不論是掛勾在上或掛勾在下，隨手捆紮和吊掛物品都相當方便。

特點：2017年度台灣精品獎得獎產品

1.掛勾與紮線帶結合，雙向吊掛靈活應用。

2.掛勾可360度無段式旋轉，操作方向無侷限。

3.可退式的頭部結構，重複使用環保節約。

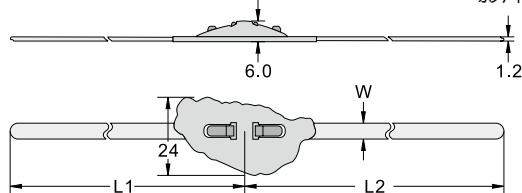
4.經SGS實驗室證明，吊掛能力可達1.5kgf。

※特殊造型、長度、顏色，歡迎洽詢。



影片

0365 KSS 行李好攜帶 LUGGAGE TIE



| 型號 Item No. | L1 | | L2 | | 寬 W mm | 顏色 Color | | 包裝 Packing |
|----------------|-----|------|-----|------|-----------|-------------|--|---------------|
| | mm | inch | mm | inch | | | | |
| DP-2-DE1BK | 150 | 6" | 200 | 8" | 4.8 | 黑 | | 2pcs/包 |
| DP-2-DE1NGN3 | | | | | | 綠 | | |

材質：UL合格之NYLON66，防火等級94V-2。

用途：可用於出遊時行李箱或背包需額外再吊掛物品或提袋之結合用途，或可作為其他DIY繩繫使用。

特點：2017年度台灣精品獎得獎產品

- 1.文創設計的台灣造型。
- 2.雙鎖合一可廣泛應用。
- 3.可退式的頭部結構，重複使用環保節約。
- 4.輕巧好攜帶，隨身行李吊掛最方便。
- 5.經SGS實驗室證明，吊掛能力可達20kgf。

※特殊造型、長度、顏色，歡迎洽詢。

■表列顏色為近似色，僅供參考用。

0367 KSS 輪胎脫困得力帶 TIRE RESCUE TIE



| 型號 Item No. | 長 L | | 寬 W mm | 顏色 Color | 適用 For | 包裝 Packing |
|----------------|-------|------|-----------|-------------|-----------|---------------|
| | mm | inch | | | | |
| STT-912NGN3 | 912.0 | 36" | 9.0 | 綠 | 轎車 | 6 pcs/包 |
| STT-912NYW | 912.0 | 36" | 9.0 | 黃 | 休旅車 | |

材質：UL合格之NYLON 66，防火等級 94V-2。

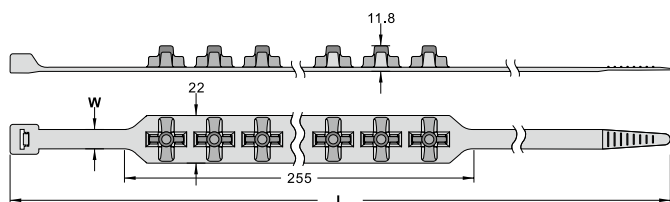
用途：可以增加輪胎摩擦力，輕鬆排除車輛受困情形。

特點：2016年度台灣精品獎得獎產品

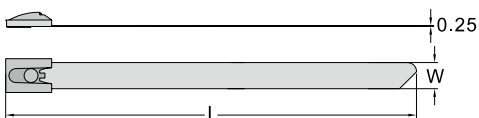
※特殊造型、長度、顏色，歡迎洽詢。

※注意：僅限於車輛脫困用，不適合道路行駛，不負行駛安全責任。

■表列顏色為近似色，僅供參考用。



0370 KSS 不鏽鋼金屬紮線帶 STAINLESS STEEL CABLE TIE

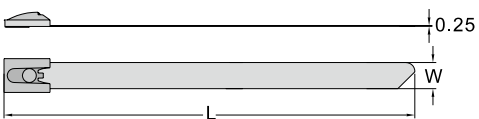


(參考P.68)

| 型號 Item No. | | 長 L | | 寬 W | 承受力 | 最大束線徑 Max.Bundle Dia. | 包裝 Packing |
|----------------|----------|--------|---------|--------|-----|-----------------------------|---------------|
| 316SS | 304SS | mm | inch | mm | lbs | mm | |
| BST-127 | BCT-127 | 127 | 5" | 4.6 | 100 | 25 | 100pcs |
| BST-152 | BCT-152 | 152 | 6" | 4.6 | 100 | 33 | |
| BST-201 | BCT-201 | 201 | 8" | 4.6 | 100 | 51 | |
| BST-266 | BCT-266 | 266 | 10 1/2" | 4.6 | 100 | 69 | |
| BST-300 | BCT-300 | 300 | 11 7/8" | 4.6 | 100 | 80 | |
| BST-362 | BCT-362 | 362 | 14 1/4" | 4.6 | 100 | 102 | |
| BST-521 | BCT-521 | 521 | 20 1/2" | 4.6 | 100 | 152 | |
| BST-679 | BCT-679 | 679 | 26 3/4" | 4.6 | 100 | 203 | 50pcs |
| BST-838 | BCT-838 | 838 | 33" | 4.6 | 100 | 254 | |
| BST-127L | BCT-127L | 127 | 5" | 7.9 | 250 | 25 | 100pcs |
| BST-152L | BCT-152L | 152 | 6" | 7.9 | 250 | 33 | |
| BST-201L | BCT-201L | 201 | 8" | 7.9 | 250 | 51 | |
| BST-266L | BCT-266L | 266 | 10 1/2" | 7.9 | 250 | 69 | |
| BST-300L | BCT-300L | 300 | 11 7/8" | 7.9 | 250 | 80 | |
| BST-362L | BCT-362L | 362 | 14 1/4" | 7.9 | 250 | 102 | |
| BST-521L | BCT-521L | 521 | 20 1/2" | 7.9 | 250 | 152 | |
| BST-679L | BCT-679L | 679 | 26 3/4" | 7.9 | 250 | 203 | 50pcs |
| BST-838L | BCT-838L | 838 | 33" | 7.9 | 250 | 254 | |

材質：不鏽鋼316SS或304SS。
用途：適用於工程、航空、船舶等場所。
特點：具有快速鎖緊功能，安裝快速且容易。
可應用在戶內、戶外較潮濕、高溫、寒冷等惡劣的環境條件。

0371 KSS 不鏽鋼烤漆紮線帶 STAINLESS STEEL TIE WITH COATING

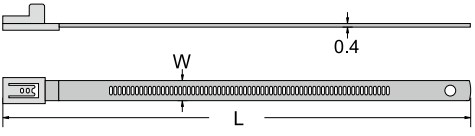


(參考P.68)

| 型號 Item No. | 長 L | | 寬 W | 承受力 | 最大束線徑 Max.Bundle Dia. | 包裝 Packing |
|----------------|--------|---------|--------|-----|-----------------------------|---------------|
| | mm | inch | | | | |
| BSTC-127 | 127 | 5" | 4.6 | 100 | 25 | 100 pcs |
| BSTC-152 | 152 | 6" | 4.6 | 100 | 33 | |
| BSTC-201 | 201 | 8" | 4.6 | 100 | 51 | |
| BSTC-266 | 266 | 10 1/2" | 4.6 | 100 | 69 | |
| BSTC-300 | 300 | 11 7/8" | 4.6 | 100 | 80 | |
| BSTC-362 | 362 | 14 1/4" | 4.6 | 100 | 102 | |
| BSTC-521 | 521 | 20 1/2" | 4.6 | 100 | 152 | |
| BSTC-679 | 679 | 26 3/4" | 4.6 | 100 | 203 | 50 pcs |
| BSTC-838 | 838 | 33" | 4.6 | 100 | 254 | |
| BSTC-127L | 127 | 5" | 7.9 | 150 | 25 | 100 pcs |
| BSTC-152L | 152 | 6" | 7.9 | 150 | 33 | |
| BSTC-201L | 201 | 8" | 7.9 | 150 | 51 | |
| BSTC-266L | 266 | 10 1/2" | 7.9 | 150 | 69 | |
| BSTC-300L | 300 | 11 7/8" | 7.9 | 150 | 80 | |
| BSTC-362L | 362 | 14 1/4" | 7.9 | 150 | 102 | |
| BSTC-521L | 521 | 20 1/2" | 7.9 | 150 | 152 | |
| BSTC-679L | 679 | 26 3/4" | 7.9 | 150 | 203 | 50 pcs |
| BSTC-838L | 838 | 33" | 7.9 | 150 | 254 | |

材質：內層為不鏽鋼316SS，外層Epoxy塗層。
用途：適用於工程、航空、船舶等場所。
特點：具有快速鎖緊功能，安裝快速且容易。特殊Epoxy塗層使不鏽鋼紮線帶具有絕緣及防鏽蝕性。可應用在戶內、戶外較潮濕、高溫、寒冷等惡劣的環境條件。

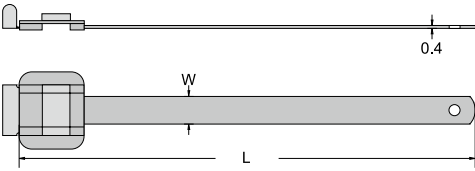
0372 KSS 階梯式不鏽鋼烤漆紮線帶 LADDER TYPE STAINLESS STEEL TIE WITH FULLY COATING



| 型號 Item No. | 長 L | | 寬 W | 最大束線徑 Max.Bundle Dia. | 包裝 Packing |
|----------------|-----|----------|-----|--------------------------|---------------|
| | mm | inch | | | |
| ASTN-150 | 150 | 6" | 7 | 35 | 100 pcs |
| ASTN-195 | 195 | 7 11/16" | 7 | 49 | |
| ASTN-225 | 225 | 9" | 7 | 58 | |
| ASTN-255 | 255 | 10" | 7 | 68 | |
| ASTN-300 | 300 | 11 7/8" | 7 | 82 | |
| ASTN-335 | 335 | 13 3/16" | 7 | 93 | |
| ASTN-375 | 375 | 14 3/4" | 7 | 106 | |
| ASTN-450 | 450 | 17 3/4" | 7 | 130 | 50 pcs |
| ASTN-610 | 610 | 24" | 7 | 181 | |
| ASTN-150L | 150 | 6" | 12 | 35 | |
| ASTN-195L | 195 | 7 11/16" | 12 | 49 | |
| ASTN-225L | 225 | 9" | 12 | 58 | |
| ASTN-255L | 255 | 10" | 12 | 68 | |
| ASTN-300L | 300 | 11 7/8" | 12 | 82 | |
| ASTN-335L | 335 | 13 3/16" | 12 | 93 | |
| ASTN-375L | 375 | 14 3/4" | 12 | 106 | |
| ASTN-450L | 450 | 17 3/4" | 12 | 130 | |
| ASTN-610L | 610 | 24" | 12 | 181 | |

材質：內層為不鏽鋼316SS，外層Nylon11塗層。
用途：適用於工程、航空、船舶等場所。
特點：具有快速鎖緊功能，安裝快速且容易。特殊Nylon11塗層使不鏽鋼紮線帶更加耐磨、耐候、耐衝擊。可應用在戶內、戶外較潮濕、高溫、寒冷等惡劣的環境條件。

0373 KSS 不鏽鋼烤漆紮線帶 RELEASABLE STAINLESS STEEL TIE WITH FULLY COATING



| 型號 Item No. | 長 L | | 寬 W | 最大束線徑 Max.Bundle Dia. | 包裝 Packing |
|----------------|-----|------|-----|--------------------------|---------------|
| | mm | inch | | | |
| RSTN-152 | 152 | 6" | 6.3 | 35 | 50 pcs |
| RSTN-229 | 229 | 9" | 6.3 | 60 | |
| RSTN-305 | 305 | 12" | 6.3 | 84 | |
| RSTN-457 | 457 | 18" | 6.3 | 132 | |
| RSTN-610 | 610 | 24" | 6.3 | 181 | |
| RSTN-152L | 152 | 6" | 9.5 | 35 | |
| RSTN-229L | 229 | 9" | 9.5 | 60 | |
| RSTN-305L | 305 | 12" | 9.5 | 84 | |
| RSTN-457L | 457 | 18" | 9.5 | 132 | |
| RSTN-610L | 610 | 24" | 9.5 | 181 | |

材質：內層為不鏽鋼316SS，外層Nylon11塗層。
用途：適用於工程、航空、船舶等場所。
特點：具有快速鎖緊功能且可重複使用，安裝快速且容易。特殊Nylon11塗層使不鏽鋼紮線帶更加耐磨、耐候、耐衝擊。可應用在戶內、戶外較潮濕、高溫、寒冷等惡劣的環境條件。



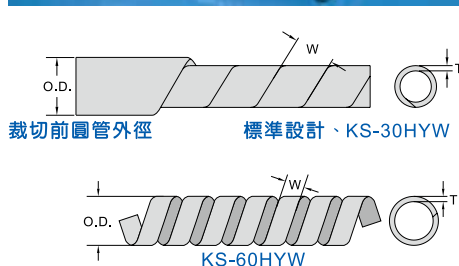
0401 KSS 捲式結束帶 SPIRAL WRAPPING BAND



單位：mm



有線電視及通訊(戶外電纜)專用。



◆ PE

| 型號 Item No. | 原外徑 O.D. | 厚度 T | 螺距 W | 最大適用 範圍 Wrapping Range | 包裝 Packing | 型號 Item No. | 包裝 Packing |
|----------------|-------------|---------|---------|---------------------------------|-----------------|----------------|---------------|
| KS-3 | 3.0 | 0.5 | 4.7 | 1.5~10 | PE 每包 10M | | |
| KS-6 | 4.5 | 0.6 | 6.7 | 2.5~15 | | | |
| KS-6L | 6.0 | 0.6 | 7.4 | 4~25 | | | |
| KS-6.5 | 6.5 | 0.55 | 7.9 | 5~25 | | | |
| KS-8 | 8.0 | 0.75 | 12.0 | 6~30 | | NEW KS-8-400M | 400M /箱 |
| KS-10 | 10.0 | 0.8 | 12.3 | 7.5~30 | | NEW KS-10-250M | 250M /箱 |
| KS-12 | 12.0 | 0.85 | 15.0 | 9~32 | | NEW KS-12-170M | 170M /箱 |
| KS-15 | 15.0 | 1.0 | 15.5 | 12~35 | | NEW KS-15-120M | 120M /箱 |
| KS-19 | 19.0 | 1.2 | 19.2 | 15~50 | | NEW KS-19-80M | 80M /箱 |
| KS-24 | 24.0 | 1.3 | 21.5 | 20~100 | | NEW KS-24-50M | 50M /箱 |
| NEW KS-32 | 32.0 | 1.5 | 25.0 | 28~120 | | | |

△另備有反向螺旋設計，歡迎來電洽詢。

◆ HDPE

| 型號 Item No. | 原外徑 O.D. | 厚度 T | 螺距 W | 最大適用範圍 Wrapping Range | 包裝 Packing |
|----------------|-------------|---------|---------|--------------------------|----------------|
| ※ KS-30HYW | 33.0 | 2.5 | 41.0 | 26~50 | HDPE 每支2M黃色 |
| ※ KS-60HYW | 60.0 | 2.5 | 27.0 | 60~80 | |

◆ NYLON 6 (UL 94HB)

| 型號 Item No. | 原外徑 O.D. | 厚度 T | 螺距 W | 最大適用範圍 Wrapping Range | 包裝 Packing |
|----------------|-------------|---------|---------|--------------------------|-------------------|
| KS-6N6 | 4.5 | 0.45 | 8.0 | 4~25 | NYLON 6 每包 10M |
| NEW KS-6LN6 | 6.0 | 0.52 | 8.0 | 4~25 | |
| KS-6.5N6 | 6.5 | 0.55 | 7.4 | 5~25 | |
| KS-8N6 | 8.0 | 0.7 | 12.0 | 6~30 | |
| KS-10N6 | 10.0 | 0.7 | 12.5 | 7.5~30 | |
| KS-12N6 | 12.0 | 0.7 | 16.0 | 9~32 | |
| KS-15N6 | 15.0 | 0.8 | 16.8 | 12~35 | |
| KS-19N6 | 19.0 | 0.9 | 19.4 | 15~50 | |
| KS-24N6 | 24.0 | 0.9 | 20.5 | 20~100 | |

材質：PE（本色）/ NYLON 6（本色），另備黑色。

※KS-30HYW,KS-60HYW材質為HDPE，較硬。

用法：剪下所需長度，以紮線帶固定一端，再將捲束帶依順時鐘方向捲繞即可。

特點：本產品拆下容易，可重複使用，其捲束力仍然不變。

用途：結束、美化電線，並保護電線免於割傷及加強絕緣。

■特殊顏色，接受訂製。


■另備有KSP系列捲軸包裝每捲100FT(30.5M)。

0402 KSS 撥開式結束帶 SPLIT WRAPPING BAND



無鹵素 環保

單位：mm



◆ PP

| 型號 Item No. | 內徑 D | 厚度 T | 螺距 W | 最大適用範圍 Wrapping Range | 包裝 Packing |
|----------------|---------|---------|---------|--------------------------|---------------|
| KL-8BK | 8 | 0.85 | 9 | 10 | 每包 5M |
| KL-15BK | 15 | 0.85 | 13 | 16 | |
| KL-20BK | 20 | 0.95 | 15 | 22 | |
| KL-25BK | 25 | 1.05 | 18 | 27 | |
| KL-32BK | 32 | 1.30 | 23 | 35 | |

◆ PE

NEW

| 型號 Item No. | 原外徑 O.D. | 厚度 T | 螺距 W | 最大適用範圍 Wrapping Range | 包裝 Packing |
|----------------|-------------|---------|---------|--------------------------|---------------|
| KL-6PE | 6.2 | 0.80 | 9 | 6.5 | 每包 5M |

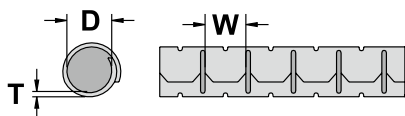
材質：PP（黑色）/ PE（本色）。

用法：剪下所需長度，配合專用工具，一手壓在上端，將工具向下拉，便可瞬間完成整線工作。

特點：本產品拆下容易，可重複使用，其捲束力仍然不變。

用途：結束、美化電線，並保護電線免於割傷及加強絕緣。

※特殊顏色，接受訂製。



0402 KSS 撥開式結束帶安裝工具 SPLIT WRAPPING BAND INSTALLATION TOO



無鹵素 環保

單位：mm

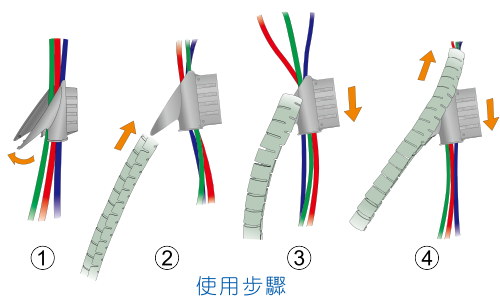


NEW

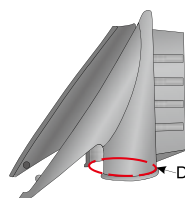
| 型號 Item No. | 可裝電線最大容量 D | 適用結束帶 USED WITH | 包裝 Packing |
|----------------|---------------|--------------------|---------------|
| KT-6BK | 5 | KL-6PE | 10pcs |
| KT-8BK | 8 | KL-8BK | |
| KT-15BK | 15 | KL-15BK | |
| KT-20BK | 20 | KL-20BK | |
| KT-25BK | 25 | KL-25BK | |
| KT-32BK | 32 | KL-32BK | |

材質：PP（黑色）。

用法：先將電線放置於工具的導引槽內，一手握住KL撥開式結束帶上端並套入工具尖端順勢上推，再將KT工具向下拉，便可瞬間完成整線工作。（如左下圖）



使用步驟



0403 KSS 扣式結束帶 WRAPPING BAND



捲盤式包裝，易於收納、取用。

◆ 鈕扣型

單位：mm

| 型號 Item No. | | 包裝 Packing | 型號 Item No. | | 包裝 Packing | 鈕扣 距離 | 最大束 線徑 |
|-------------|-----------|---------------|-----------------------|-------------|---------------|----------|-----------|
| 灰 | 黑 / 灰(雙色) | | 灰 | 黑 / 灰(雙色) | | | |
| WB-40 | WBS-40 | 每捲 55M | NEW WB-40-10M | WBS-40-10M | 每捲 10M | 40 | 12 |
| WB-47 | WBS-47 | | NEW WB-47-10M | WBS-47-10M | | 47 | 15 |
| WB-60 | WBS-60 | | NEW WB-60-10M | WBS-60-10M | | 60 | 20 |
| WB-80 | WBS-80 | | NEW WB-80-10M | WBS-80-10M | | 80 | 25 |
| WB-100 | WBS-100 | | NEW WB-100-10M | WBS-100-10M | | 100 | 30 |
| WB-128 | WBS-128 | | NEW WB-128-10M | WBS-128-10M | | 128 | 40 |
| WB-140 | WBS-140 | | NEW WB-140-10M | WBS-140-10M | | 140 | 44 |
| WB-150 | WBS-150 | | NEW WB-150-10M | WBS-150-10M | | 150 | 47 |
| WB-160 | WBS-160 | | NEW WB-160-10M | WBS-160-10M | | 160 | 50 |
| WB-182 | WBS-182 | | NEW WB-182-10M | WBS-182-10M | | 182 | 57 |
| WB-222 | WBS-222 | | NEW WB-222-10M | WBS-222-10M | | 222 | 70 |
| WB-315 | WBS-315 | | NEW WB-315-10M | WBS-315-10M | | 315 | 100 |
| WB-475 | WBS-475 | | NEW WB-475-10M | WBS-475-10M | | 475 | 150 |

◆ 黏扣帶型 (黑色)

| 型號 Item No. | 包裝 Packing | 型號 Item No. | 包裝 Packing | 布寬 Band width | 最大束線徑 Max.Bundle Dia. |
|----------------|---------------|------------------------|---------------|---------------------|-----------------------------|
| WBT-48 | 每捲 55M | NEW WBT-48-10M | 每捲 10M | 48 | 9 |
| WBT-63 | | NEW WBT-63-10M | | 63 | 15 |
| WBT-84 | | NEW WBT-84-10M | | 84 | 20 |
| WBT-100 | | NEW WBT-100-10M | | 100 | 25 |
| WBT-115 | | NEW WBT-115-10M | | 115 | 30 |
| WBT-147 | | NEW WBT-147-10M | | 147 | 40 |
| WBT-183 | | NEW WBT-183-10M | | 183 | 50 |
| WBT-246 | | NEW WBT-246-10M | | 246 | 70 |
| WBT-340 | | NEW WBT-340-10M | | 340 | 100 |

材質：PVC，防火等級 UL94VTM-0。

特點：1.兩面均可使用。

2.適合多數電線之捆紮。

3.捆紮快速，拆卸容易。

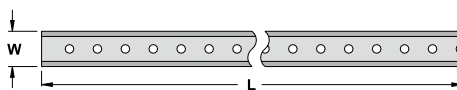
4.可重複使用。

用途：結束、美化電線，並保護電線免於割傷及加強絕緣。

0405 KSS 結束帶 BINDING BAND



單位：mm



| 型號 Item No. | 寬 W | 材質 Material | 包裝 Packing |
|----------------|---------------------------|----------------|---------------|
| A-6 | 6 | PVC | 每捲 10M |
| A-8 | 8 | | |
| A-10 | 10 | | |
| A-12 | 12 | | |
| A-6B | 結束固定鈕 Buttons For Band | PE | 100pcs |
| A-8B | | | |
| A-10B | | | |
| A-12B | | | |

材質：PVC、PE（本色）

用途：最簡便的結束方法，使用時截下所需長度繞捲電纜。再以結束固定鈕扣入帶上的圓孔即可，拆卸容易。

0410 KSS 結束線 BINDING BAND



單位：mm



| 型號 Item No. | 規格 Size | 包裝 Packing |
|----------------|------------|---------------|
| B-1 | 1.0 | 1捆 (約 350M) |

材質：軟質 PVC（透明）。
特點：最經濟的結束方法。

配線槽

配線標誌

紮線帶

結束帶

0420 KSS 魔帶 TWIST TIE



◆ PVC

| 型號 Item No. | 顏色 Color | 包裝 Packing |
|----------------|-------------|---------------|
| M-1BK | 黑色 | 約270M / 捲 |
| M-1BE | 藍色 | |
| M-1GN | 綠色 | |
| M-1RD | 紅色 | |
| M-1WE | 白色 | |
| M-1YW | 黃色 | |

材質：外層PVC，內層為鐵絲。
用途：整理電線、包裝袋束口、園藝使用。
■ 表列顏色為近似色，僅供參考用。

◆ PE

| 型號 Item No. | 顏色 Color | 包裝 Packing |
|----------------|-------------|---------------|
| NEW M-1PEBK | 黑色 | 約400M / 捲 |
| NEW M-1PEWE | 白色 | |

材質：外層PE，內層為鐵絲。
用途：整理電線、包裝袋束口、園藝使用。
特點：符合RoHS要求。
■ 表列顏色為近似色，僅供參考用。

固定座

固定頭、浪管

保護部品

接線頭

套管

固定夾

PC板部品

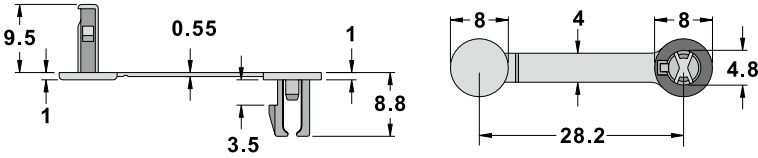
扣具

0425 KSS 壓扣式結束帶 SNAP BAND



| 型號 Item No. | 規格 Size | 包裝 Packing |
|----------------|------------|---------------|
| SNB-03 | 如圖 | 100pcs |

材質：UL合格之NYLON 66（黑色），防火等級94V-2。



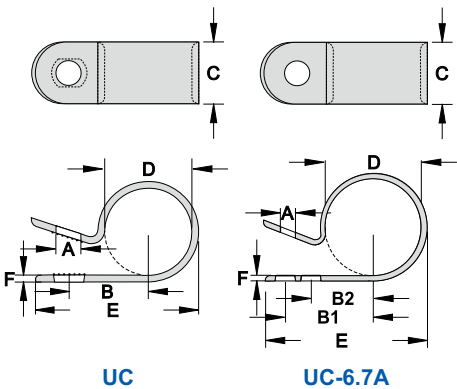
- 配線槽
- 配線標誌
- 紮線帶
- 結束帶
- 固定座
- 固定頭、浪管
- 保護部品
- 接線頭
- 套管
- 固定夾
- PC板部品
- 扣具



0501 KSS 配線固定鈕 CABLE CLAMP



單位：mm



NEW

NEW

| 型號 Item No. | 螺絲孔 A | B | C | D | 束線徑 Bundle dia. | E | F | 包裝 Packing |
|----------------|----------|------|------|------|--------------------|------|------|---------------|
| UC-0 | 4.8 | 8.0 | 9.6 | 3.3 | 3.1 (1/8") 1分 | 16.9 | 1.05 | 100pcs |
| UC-0.5 | 4.8 | 9.2 | 9.6 | 5.3 | 5.0 (3/16") 1分半 | 18.5 | 1.05 | |
| UC-1 | 4.6 | 10.4 | 10.1 | 6.8 | 6.35 (1/4") 2分 | 20.0 | 1.1 | |
| UC-1.5S | 4.8 | 11.2 | 10.0 | 7.6 | 7.2 (9/32") | 22.6 | 1.15 | |
| UC-1.5 | 5.0 | 11.2 | 10.0 | 8.4 | 7.9 (5/16") 2分半 | 22.6 | 1.15 | |
| UC-2 | 5.0 | 12.5 | 12.3 | 10.8 | 9.5 (3/8") 3分 | 26.6 | 1.4 | |
| UC-3 | 5.0 | 14.8 | 12.2 | 13.8 | 12.7 (1/2") 4分 | 30.3 | 1.4 | |
| UC-4 | 5.0 | 15.8 | 12.4 | 17.4 | 15.8 (5/8") 5分 | 32.6 | 1.4 | |
| UC-5 | 4.8 | 18.0 | 11.8 | 19.9 | 19.4 (3/4") 6分 | 37.3 | 1.4 | |
| UC-5.5 | 5.5 | 21.9 | 13.0 | 22.8 | 22.2 (7/8") | 40.4 | 1.4 | |
| UC-6 | 5.0 | 21.0 | 12.0 | 27.2 | 25.4 (1") 1吋 | 43.4 | 1.4 | |
| UC-6.5 | 4.8 | 26.0 | 12.6 | 30.6 | 27.5 (1 1/16") | 51.5 | 1.7 | |
| UC-7 | 4.7 | 26.0 | 12.0 | 33.8 | 31.8 (1 1/4") 1吋2分 | 52.3 | 1.6 | |
| UC-9 | 4.8 | 27.8 | 12.5 | 41.9 | 36.7 (1 1/2") 1吋4分 | 58.3 | 1.5 | |

| 型號 Item No. | 螺絲孔 A | B1 | B2 | C | D | 束線徑 Bundle dia. | E | F | 包裝 Packing |
|----------------|----------|------|------|------|------|-----------------------------|------|-----|---------------|
| UC-6.7A | 5.4 | 25.6 | 17.2 | 13.0 | 28.5 | 22.8~28.5 (7/8") ~ (1 1/8") | 47.0 | 1.5 | 100pcs |

材質：UL合格之NYLON 66 本色（另備黑色），防火等級 94V-2。

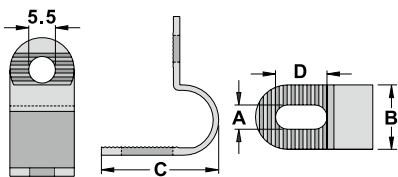
用法：將電線套入鈕環中，再以螺絲固定。

用途：電機、電子、冷氣配線之固定用。

0502 KSS 可調式配線固定鈕 ADJUSTABLE CABLE CLAMP



單位：mm



| 型號 Item No. | 螺絲孔 A | B | C | D | 束線徑 Bundle dia. | 包裝 Packing |
|----------------|----------|----|------|------|--------------------|---------------|
| PC-0406 | 5 | 13 | 23.5 | 10.4 | 4.8~6.4 | 100pcs |
| PC-0609 | 5 | 13 | 30.5 | 16.1 | 6.7~9.5 | |
| PC-0914 | 5 | 13 | 40.0 | 20.7 | 9.5~14.3 | |

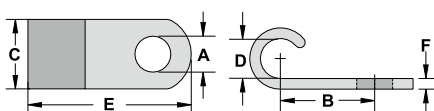
材質：UL合格之 NYLON 66（本色），防火等級 94V-2。

特點：橢圓孔之設計，可調整束線徑大小。

0503 KSS 配線固定鈕 CABLE CLAMP



單位：mm



| 型號 Item No. | A | B | C | D | E | F | 包裝 Packing |
|----------------|-----|------|-----|---|----|-----|---------------|
| KUC-5 | 4.4 | 11.6 | 8.5 | 5 | 20 | 1.3 | 100pcs |

材質：UL合格之 NYLON 66（本色），防火等級 94V-2。

用法：搭配螺絲固定於基板上，再將電線扣上即可固定電線。

用途：電機、電子配線之固定用。

0505 KSS 黏式配線固定座 SELF ADHESIVE TIE MOUNT



單位：mm



※
※

NEW

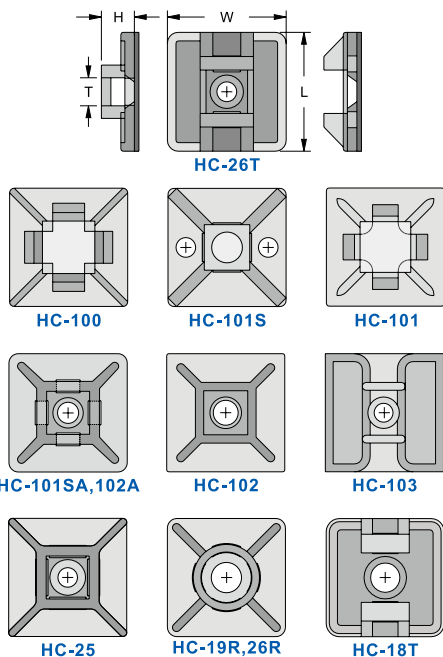
NEW

| 型號 Item No. | 長 L | 寬 W | 高 H | 固定孔 | 帶孔 T | 包裝 Packing |
|----------------|--------|--------|--------|-----|---------|---------------|
| HC-100-S4 | 12.5 | 12.5 | 3.2 | | 3.2 | 100pcs |
| HC-101S-S2 | 19.5 | 19.5 | 3.9 | 3.2 | 4.6 | |
| HC-101S | 19.5 | 19.5 | 3.9 | 3.2 | 4.6 | |
| HC-101 | 21.8 | 21.8 | 4.0 | | 4.8 | |
| HC-101SA | 19.0 | 19.0 | 4.5 | 3.4 | 4.0 | |
| HC-102 | 28.6 | 28.6 | 5.3 | 5.0 | 5.5 | |
| HC-102A | 28.0 | 28.0 | 5.6 | 5.6 | 5.3 | |
| HC-103 | 29.2 | 29.2 | 5.4 | 5.0 | 5.5 | |
| HC-25 | 26.1 | 26.1 | 6.0 | 4.3 | 8.0 | |
| HC-19R | 18.9 | 18.9 | 4.6 | 4.8 | 4.2 | |
| HC-26R | 26.3 | 26.3 | 6.0 | 5.0 | 5.6 | |
| HC-18T | 19.0 | 19.0 | 5.0 | 4.4 | 4.1 | |
| HC-26T | 26.5 | 26.5 | 7.4 | 4.3 | 5.8 | |
| HC-3838 | 38.5 | 38.5 | 7.6 | 5.0 | 10.2 | |

材質：UL合格之NYLON66 本色（另備黑色），防火等級94V-2，底座背膠。
用法：將底座背膠離型紙撕去，接著將固定座貼於鐵板上，再以紮線帶固定電線，可省去面板鑽孔之麻煩。

※HC-100-S4：4連式（特殊設計，離型紙容易剝離）
※HC-101S-S2：2連式（特殊設計，離型紙容易剝離）

適用之紮線帶：紮線帶寬度小於帶孔(T)者。



配線槽

配線標誌

紮線帶

結束帶

固定座

固定頭、邊管

保護部品

接線頭

套管

固定夾


PC板部品

扣具

0510 KSS 紮線固定座 SADDLE TYPE TIE MOUNT



單位：mm

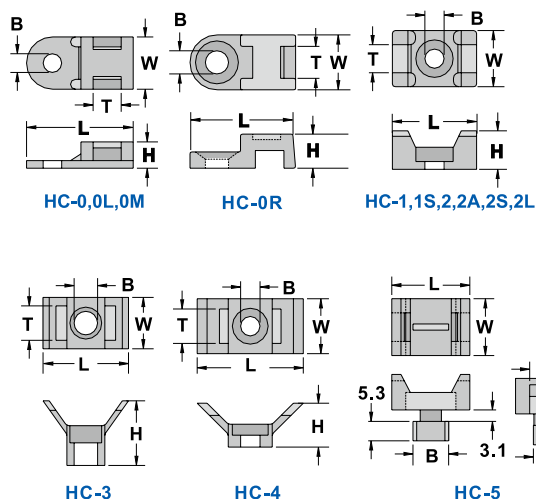


| 型號 Item No. | 高 H | 長 L | 寬 W | 帶孔 T | 固定孔 B | 包裝 Packing |
|----------------|--------|--------|--------|---------|----------|---------------|
| HC-0 | 5.0 | 19.6 | 9.5 | 5.2 | 3.7 | 100pcs |
| HC-0M | 5.0 | 19.0 | 9.5 | 5.0 | 4.3 | |
| HC-0L | 5.0 | 19.0 | 9.5 | 5.0 | 5.2 | |
| HC-0R | 6.2 | 19.1 | 10.0 | 5.4 | 4.2 | |
| HC-1 | 7.0 | 15.0 | 10.0 | 5.1 | 3.5 | |
| HC-1S | 5.8 | 12.8 | 7.0 | 4.0 | 3.3 | |
| HC-2S | 9.8 | 23.0 | 16.0 | 9.0 | 5.0 | |
| HC-2 | 9.8 | 23.0 | 16.0 | 9.0 | 6.3 | |
| HC-2A | 10.4 | 20.5 | 17.1 | 10.4 | 6.0 | |
| HC-2L | 9.8 | 23.0 | 16.0 | 9.0 | 6.5 | |
| HC-3 | 17.5 | 23.0 | 13.8 | 9.5 | 5.3 | |
| HC-4 | 11.6 | 30.0 | 14.7 | 9.3 | 5.0 | |
| HC-5 | 10.0 | 21.5 | 16.0 | 7.8 | 5.8X9.7 | |

材質：UL合格之NYLON 66 本色（另備黑色），防火等級 94V-2。
用法：先將固定座以螺絲固定，再以紮線帶固定電線。馬鞍形設計使電線易於固定。

適用之紮線帶：紮線帶寬度小於帶孔(T)者。

※HC-5需插入固定孔旋轉卡住。



0511 KSS 壁虎型固定座 WALL PLUG MOUNT



無鹵素 環保

單位：mm

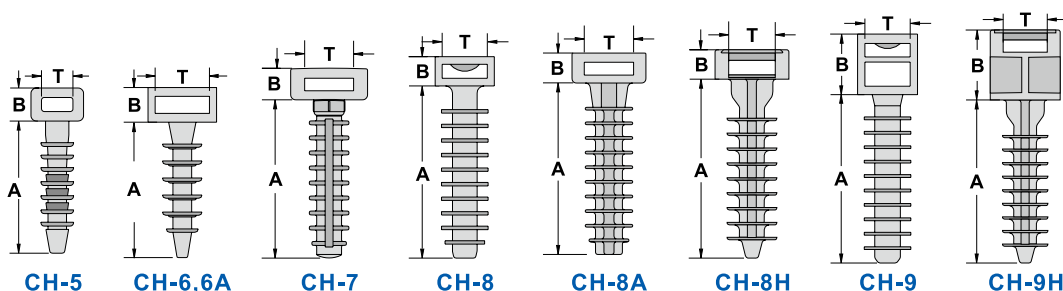


NEW
NEW
NEW

| 型號 Item No. | 尺寸 Dimension | | | 適用孔徑 Mounting Hole | 包裝 Packing |
|----------------|--------------|------|------|-----------------------|---------------|
| | A | B | T | | |
| CH-5 | 24.4 | 6.1 | 5.8 | 5 | 100pcs |
| CH-6 | 24.7 | 6.3 | 9.9 | 6 | |
| CH-6A | 24.7 | 6.0 | 5.8 | 6 | |
| CH-7 | 31.5 | 6.3 | 9.8 | 7 | |
| CH-8 | 37.5 | 6.3 | 9.7 | 9 | |
| CH-8A | 34.1 | 6.1 | 10.0 | 8 | |
| CH-8H | 36.0 | 5.9 | 9.4 | 9 | |
| CH-9 | 36.2 | 13.0 | 9.7 | 9 | |
| CH-9H | 36.1 | 15.2 | 9.6 | 9 | |

材質：UL合格之NYLON 66（黑色），防火等級 94V-2。

用法：先於牆面或木板鑽孔，然後將其敲入牆面，再以紮線帶固定電線。



0511 KSS 壁虎 WALL PLUG



無鹵素 環保

單位：mm



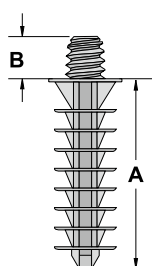
| 型號 Item No. | 尺寸 Dimension | | 適用孔徑 Mounting Hole | 包裝 Packing |
|----------------|--------------|------|-----------------------|---------------|
| | A | B | | |
| CWP-38 | 30.65 | 6.85 | 8.0 | 100pcs |

材質：UL合格之NYLON 66（黑色），防火等級 94V-2。

用法：先於牆面鑽8mm圓洞，然後將其敲入牆面，再配合PMB-145、PMB-240使用，即可輕鬆在牆面固定電線。



(參考P.78)



0512 KSS 插鞘式固定座 PUSH TIE MOUNT



單位：mm

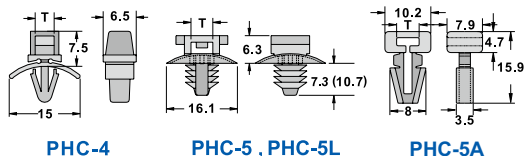


NEW

| 型號 Item No. | 帶孔 T | 適用孔徑 Mounting Hole | 基板厚度 Thickness | 包裝 Packing |
|----------------|---------|-----------------------|-------------------|---------------|
| PHC-4 | 3.8 | 4.8 | 0.5~1.6 | 100pcs |
| PHC-5 | 5.0 | 7.0 | 1.6~4.0 | |
| PHC-5A | 5.0 | 6.3 | 3.2 | |
| PHC-5L | 5.0 | 7.0 | 1.6~4.0 | |
| PHC-6.5 | 6.5 | 如圖 | 3.2 | |
| PHC-8 | 8.1 | 6.2 | 0.5~1.2 | |
| PHC-9 | 9.4 | 如圖 | 2.0 | |
| PHC-1105 | 11.0 | 如圖 | 0.5~1.2 | 100pcs |
| PHC-1509 | 7.8 | 6.0 | 2.0 | |

材質：UL合格之NYLON 66（本色），防火等級 94V-2。

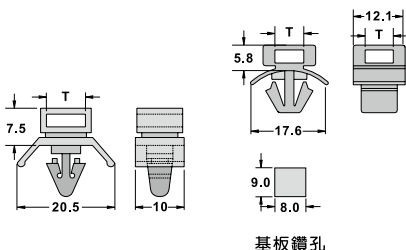
用法：將基板鑽孔，再將插鞘式固定座插入基板，再以紮線帶固定電線。



PHC-4

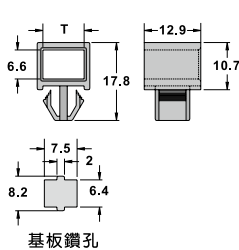
PHC-5, PHC-5L

PHC-5A

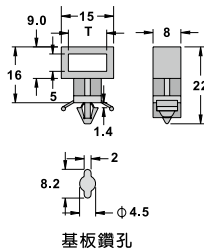


PHC-8

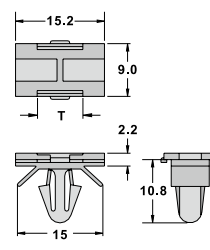
PHC-6.5



PHC-9



PHC-1105



PHC-1509

0513 KSS 紮線帶連結固定座 TWIN TIE DEVICE



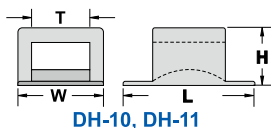
單位：mm



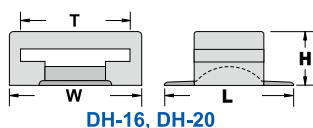
| 型號 Item No. | 尺寸 Dimension | | | | 包裝 Packing |
|----------------|--------------|------|------|------|---------------|
| | H | L | W | T | |
| DH-10 | 9.3 | 21.3 | 13.9 | 9.3 | 100pcs |
| DH-11 | 9.3 | 21.3 | 15.0 | 10.5 | |
| DH-16 | 8.7 | 20.8 | 21.4 | 17.5 | |
| DH-20 | 8.7 | 20.8 | 25.4 | 21.5 | |

材質：UL合格之NYLON66（黑色），防火等級94V-2。

用法：將兩條紮線帶穿過矩形孔(T處)，能使電線固定於柱子或管子上。



DH-10, DH-11



DH-16, DH-20

0514 KSS 階梯式電線固定座 LADDER TYPE CABLE HOLDER



單位：mm



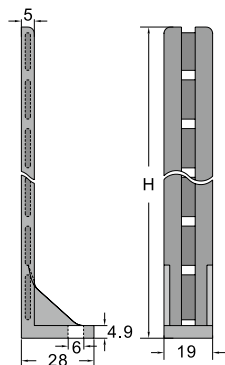
| 型號 Item No. | 高 H | 包裝 Packing |
|----------------|--------|---------------|
| LCH-60BK | 60 | 50pcs |
| LCH-120BK | 120 | |
| LCH-160BK | 160 | |

材質：UL合格之NYLON66（黑色），防火等級94V-2。

用法：先將階梯式電線固定座用螺絲固定在設備支架上，再以紮線帶固定電線。

特點：使電線排列整齊、美觀，易於整理。

※適用寬度4.8mm 以下紮線帶。



0515 KSS 黏式配線固定座 SELF-ADHESIVE CABLE CLAMP



單位：mm

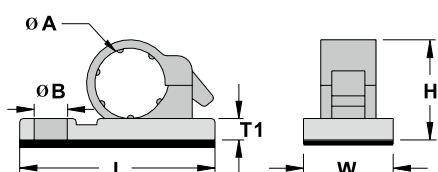


| 型號 Item No. | 尺寸 Dimension | | | | | | 包裝 Packing |
|----------------|--------------|-----|-----|------|------|------|---------------|
| | 束線徑 ØA | ØB | T1 | L | W | H | |
| 4J-S | 5.5 | 5.0 | 3.0 | 25.8 | 13.4 | 12.2 | 100pcs |
| 6J-S | 7.5 | 5.0 | 3.2 | 28.8 | 13.4 | 14.5 | |
| 8J-S | 12.0 | 5.3 | 3.0 | 34.8 | 16.5 | 18.5 | |
| 10J-S | 14.0 | 5.0 | 3.2 | 36.5 | 16.4 | 19.5 | |
| 11J-S | 15.0 | 5.0 | 2.7 | 38.2 | 16.0 | 20.3 | |
| 12J-S | 17.0 | 4.8 | 3.1 | 41.3 | 15.6 | 25.0 | |

材質：UL合格之NYLON 66（黑色），防火等級 94V-2，底座背膠。

用法：使用時將離型紙撕去，固定於基板之上，再將電線扣上即可。

特點：裝配簡單、快速、牢固，開啓容易，可多次重複使用。



0516 KSS 插鞘式固定座 PUSH TIE MOUNT



無鹵素 環保

單位：mm

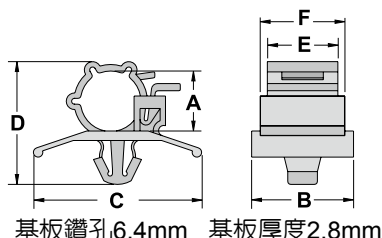


| 型號 Item No. | A | B | C | D | E | F | 包裝 Packing |
|----------------|------|------|------|------|------|------|---------------|
| PFS-10 | 10.1 | 17.2 | 28.4 | 20.7 | 11.9 | 14.3 | 100pcs |
| PFS-15 | 14.9 | 19.3 | 31.8 | 27.1 | 14.0 | 16.3 | |
| PFS-18 | 17.3 | 21.2 | 35.0 | 29.8 | 15.9 | 18.3 | |

材質：UL合格之 NYLON 66（灰色），防火等級 94V-2。

用法：將插鞘式固定座插入基板上，再將電線扣上即可。

特點：裝配簡單、快速、牢固，開啓容易，可多次重複使用。



0517 KSS 可調式配線固定座 ADJUSTABLE CABLE CLAMP



無鹵素 環保

單位：mm



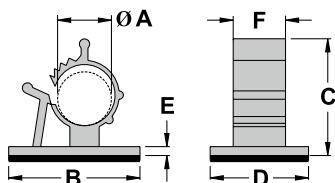
| 型號 Item No. | 束線徑 ØA | B | C | D | E | F | 包裝 Packing |
|----------------|-----------|------|------|------|-----|------|---------------|
| AP-0810 | 7.9~10.3 | 25.4 | 22.2 | 19.1 | 1.6 | 10.2 | 100pcs |
| AP-1013 | 10.0~12.5 | 31.8 | 27.8 | 19.1 | 1.6 | 10.2 | |
| AP-1316 | 12.6~15.4 | 37.0 | 31.8 | 18.4 | 3.0 | 12.1 | |
| AP-1720 | 16.5~20.1 | 42.0 | 37.0 | 25.0 | 3.0 | 12.7 | |
| AP-2225 | 22.2~25.4 | 41.8 | 43.5 | 21.5 | 3.0 | 11.3 | |

材質：UL合格之 NYLON 66（黑色），防火等級 94V-2，底座背膠。

用法：使用時將離型紙撕去，固定於基板之上，再將電線扣上即可。

特點：1. 一種規格的 AP 型可調式固定座，即可適合多種規格的電線使用，大量降低庫存壓力。

2. 裝配簡單、快速、牢固，開啓容易，可多次重複使用。



0518 KSS 二段式配線固定座 CABLE CLAMP



無鹵素 環保

單位：mm



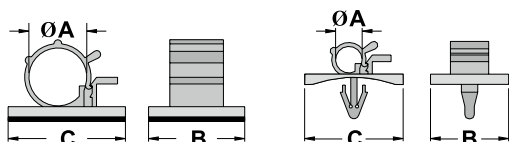
| 型號 Item No. | | 束線徑 ØA | B | C | 包裝 Packing |
|-------------|----------|-----------|------|----|---------------|
| 黏貼式 | 插鞘式 | | | | |
| TS-0607 | PTS-0607 | 6~7 | 20.0 | 25 | 100pcs |
| TS-0708 | PTS-0708 | 7~8 | 20.0 | 25 | |
| TS-0910 | PTS-0910 | 9~10 | 24.5 | 30 | |
| TS-1214 | PTS-1214 | 12~14 | 24.5 | 30 | |
| TS-1618 | PTS-1618 | 16~18 | 24.5 | 30 | |

材質：UL合格之 NYLON 66（灰色），防火等級 94V-2。

特點：1. 一種規格的固定座，即可適合多種規格的電線使用，降低庫存壓力。

2. 裝配簡單、快速、牢固，開啓容易，可多次重複使用。

3. 黏貼式及插鞘式兩種設計，可視情況選用。



TS（黏貼式）

PTS（插鞘式）

基板鑽孔4.8Ø 基板厚度1.8~2.8mm

0519 KSS 可調式配線固定座 ADJUSTABLE CABLE CLAMP



單位：mm



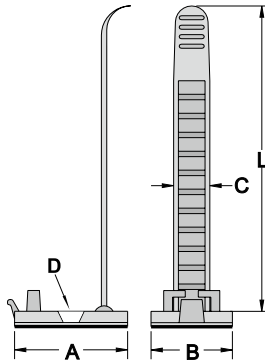
| 型號 Item No. | A | B | C | D | L | 最大束線徑 Max. Bundle Dia. | 包裝 Packing |
|----------------|------|------|------|-----|-----|---------------------------|---------------|
| ATC-17 | 25.0 | 18.0 | 7.9 | 3.6 | 70 | 17.0 | 100pcs |
| ATC-22 | 30.5 | 21.0 | 12.0 | 3.4 | 90 | 22.0 | |
| ATC-26 | 30.5 | 21.0 | 12.0 | 3.4 | 108 | 26.0 | |

材質：UL合格之NYLON 66（本色），防火等級 94V-2，底座背膠。

用法：使用時將離型紙撕去，固定於基板之上，再將帶身穿入卡溝即可固定、束緊。

特點：1.階梯型帶身，可隨意調整鬆緊。


2.裝配簡單、快速、牢固，開啓容易，可多次重複使用。



0520 KSS 黏式固定夾 SELF-ADHESIVE WIRE CLIP



單位：mm



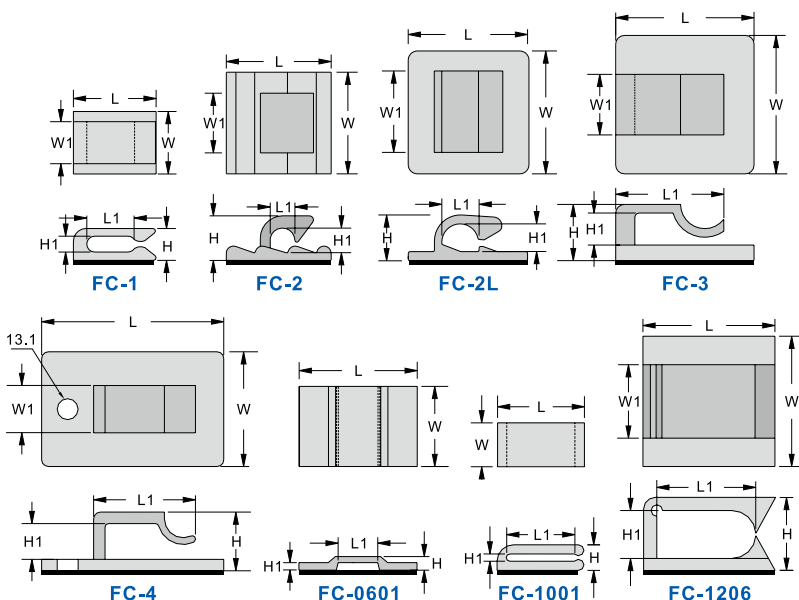
| 型號 Item No. | L | L1 | W | W1 | H | H1 | 包裝 Packing |
|----------------|------|------|------|------|-----|-----|---------------|
| FC-1 | 13.0 | 8.0 | 9.5 | 6.5 | 5.2 | 2.8 | 100pcs |
| FC-2 | 16.0 | 4.0 | 15.5 | 9.0 | 6.8 | 4.0 | |
| FC-2L | 16.2 | 5.1 | 16.2 | 10.9 | 6.2 | 3.8 | |
| FC-3 | 16.0 | 12.5 | 16.0 | 7.2 | 6.8 | 3.7 | |
| FC-4 | 27.0 | 14.8 | 17.0 | 7.3 | 8.7 | 5.5 | |
| FC-0601 | 19.1 | 6.4 | 12.9 | | 2.2 | 0.9 | |
| FC-1001 | 11.9 | 9.3 | 6.0 | | 3.5 | 1.0 | |
| FC-1206 | 16.0 | 11.9 | 15.8 | 8.9 | 9.0 | 5.8 | |

材質：UL合格之NYLON 66（本色），防火等級 94V-2，底座背膠。

※FC-0601材質為UL合格之ABS（灰色），防火等級 94HB，底座背膠。

用法：使用時將離型紙撕去，固定於基板之上，再將電線扣上即可。

特點：裝配簡單、快速、牢固，開啓容易，可多次重複使用。



0520 KSS 黏式固定夾 SELF-ADHESIVE WIRE CLIP



無鹵素 環保

單位: mm

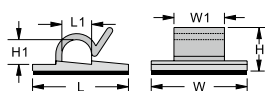
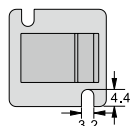


NEW

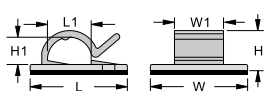
NEW

| 型號 Item No. | L | L1 | W | W1 | H | H1 | 包裝 Packing |
|----------------|------|------|------|------|------|------|---------------|
| FC-0605 | 19.0 | 5.9 | 19.0 | 10.0 | 9.1 | 4.9 | 100pcs |
| FC-1207 | 25.0 | 11.2 | 25.0 | 12.6 | 10.3 | 7.0 | |
| FC-1208 | 26.8 | 11.9 | 26.5 | 12.3 | 11.7 | 8.3 | |
| FC-1813 | 25.6 | 17.8 | 25.5 | 15.8 | 17.2 | 13.3 | |
| FC-2012 | 33.7 | 20.5 | 27.5 | 23.6 | 16.4 | 12.8 | |
| FC-2211 | 33.3 | 22.2 | 28.3 | 18.7 | 15.2 | 11.1 | |

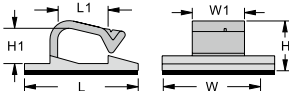
材質: UL合格之NYLON 66 (本色), 防火等級 94V-2, 底座背膠。
用法: 使用時將離型紙撕去, 固定於基板之上, 再將電線扣上即可。
特點: 裝配簡單、快速、牢固, 開啓容易, 可多次重複使用。



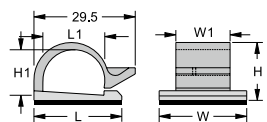
FC-0605



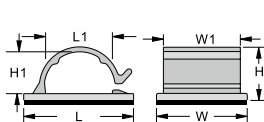
FC-1207



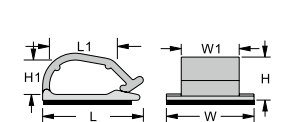
FC-1208



FC-1813



FC-2012



FC-2211

0521 KSS 電線固定夾 MOUNTING WIRE CLIP



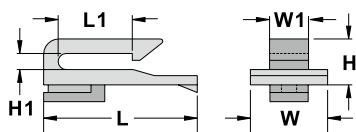
無鹵素 環保

單位: mm



| 型號 Item No. | L | L1 | W | W1 | H | H1 | 包裝 Packing |
|----------------|------|-----|------|-----|-----|-----|---------------|
| MFC-1002 | 20.2 | 9.8 | 10.2 | 5.2 | 6.0 | 2.2 | 100pcs |

材質: UL合格之NYLON 66 (本色), 防火等級 94V-2。
用法: 底部軌道設計, 可快速安裝於基板上, 再將電線扣上即可。
特點: 裝配簡單、快速、牢固, 開啓容易, 可多次重複使用。



0522 KSS 扣式電線固定夾 WIRE CLIP



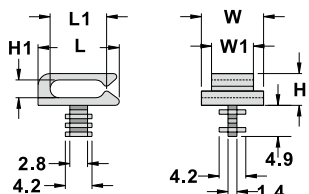
無鹵素 環保

單位: mm



| 型號 Item No. | L | L1 | W | W1 | H | H1 | 包裝 Packing |
|----------------|------|-----|-----|-----|-----|-----|---------------|
| FC-0903 | 12.8 | 8.9 | 9.8 | 6.6 | 5.0 | 2.8 | 100pcs |

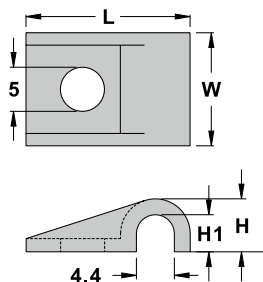
材質: UL合格之NYLON 66 (本色), 防火等級 94V-2。
用法: 先於牆面或木板鑽孔, 然後將其敲入牆面, 再將電線扣上即可。
特點: 裝配簡單、快速、牢固, 開啓容易, 可多次重複使用。



0524 KSS 鎖式固定夾 WIRE CLIP



單位：mm



| 型號 Item No. | L | W | H | H1 | 包裝 Packing |
|----------------|------|------|-----|-----|---------------|
| WH-4 | 18.7 | 12.8 | 6.0 | 4.4 | 100pcs |

材質：UL合格之NYLON 66（本色），防火等級94V-2。

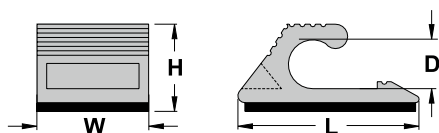
用法：先將電線固定於固定夾上，再搭配螺絲即可固定於基板上。

特點：裝配簡單、快速、牢固，可多次重複使用。

0525 KSS CATV 固定座 CATV SIDING CLIP



單位：mm



| 型號 Item No. | 適用線徑 D | 長 L | 寬 W | 高 H | 包裝 Packing |
|----------------|-----------|--------|--------|--------|---------------|
| CATV-1 | 5.5 | 21.1 | 12.8 | 8.7 | 100pcs |

材質：UL合格之NYLON 66（黑色），防火等級 94V-2，底座背膠。

用法：使用時將離型紙撕去，固定於基板之上，再將電線扣上即可。

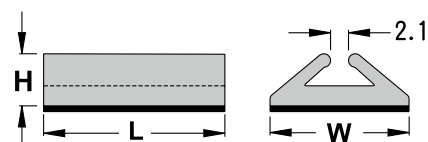
特點：裝配簡單、快速、牢固，可多次重複使用。

專為安裝 1/4" 直徑之 RG/U型電纜而設計

0526 KSS 黏式固定夾 SELF-ADHESIVE WIRE CLIP



單位：mm



| 型號 Item No. | 長 L | 寬 W | 高 H | 包裝 Packing |
|----------------|--------|--------|--------|---------------|
| VC-2 | 21.5 | 16.5 | 6.2 | 100pcs |

材質：PE（白色），底座背膠。

用法：使用時將離型紙撕去，固定於基板之上，再將電線扣上即可。

特點：裝配簡單、快速、牢固，可多次重複使用。

0526 KSS 黏式固定夾 SELF-ADHESIVE WIRE CLIP



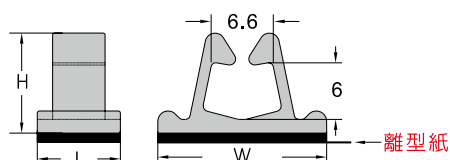
單位：mm



| 型號 Item No. | 長 L | 寬 W | 高 H | 包裝 Packing |
|----------------|--------|--------|--------|---------------|
| VC-0606 | 8.8 | 18 | 10.7 | 100pcs |

材質：UL合格之NYLON66（本色），防火等級94V-2，底座背膠。
用法：使用時將離型紙撕去，固定於基板之上，再將電線扣上即可。
特點：1.離型紙加長設計，容易撕開。

2.裝配簡單、快速、牢固，開啓容易，可多次重複使用。



0527 KSS 電線固定座 CABLE CLAMP

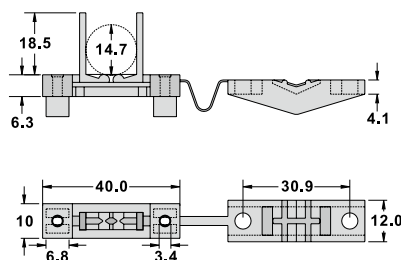


單位：mm



| 型號 Item No. | 尺寸 Dimension | 包裝 Packing |
|----------------|-----------------|---------------|
| DCC-15 | 如圖 | 100pcs |

材質：UL合格之NYLON 66（本色），防火等級 94V-2。
用法：先將電線固定座固定於基板上，再將電線放入，搭配螺絲即可固定電線。
特點：裝配簡單、快速、牢固，開啓容易，可多次重複使用。



0528 KSS 電線固定套 CABLE CLAMP

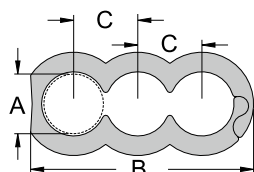


單位：mm



| 型號 Item No. | A | B | C | 包裝 Packing |
|----------------|-----|------|-----|---------------|
| RC-34 | 4.1 | 14.3 | 4.1 | 100pcs |


材質：UL合格之NYLON 66（黑色），防火等級 94V-2。
用法：將電線套入電線固定套，再扣上即可。
特點：1.能整齊的將電線排列。
2.適用4mm電線。
3.裝配簡單、快速、牢固，開啓容易，可多次重複使用。



0529 KSS 配線固定板 SELF-ADHESIVE WIRE CLIP

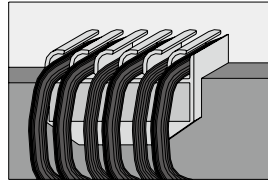
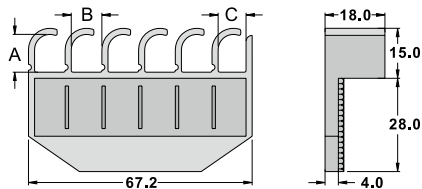


單位：mm



| 型號 Item No. | A | B | C | 包裝 Packing |
|----------------|------|-----|-----|---------------|
| SWC-610 | 11.0 | 9.2 | 8.4 | 100pcs |


材質：UL合格之NYLON 66 (白色)，防火等級 94V-2，內側背膠。
用法：使用時將離型紙撕去，固定於桌面側邊，再將電線扣上即可。
特點：1.適用於轉角處，分隔設計能整齊的將電線排列。
2.裝配簡單、快速、牢固，開啓容易，可多次重複使用。



0530 KSS 排線固定夾 FLAT CABLE CLAMP



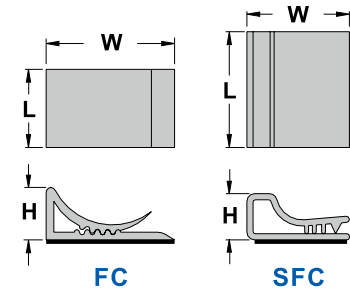
單位：mm



| 型號 Item No. | 長 L | 寬 W | 高 H | 包裝 Packing |
|----------------|--------|--------|--------|---------------|
| FC-15 | 15 | 24 | 9 | 100pcs |
| FC-20 | 20 | 24 | 9 | |
| FC-25 | 25 | 24 | 9 | |
| FC-28 | 28 | 24 | 9 | |
| SFC-15 | 15 | 13 | 6 | |
| SFC-20 | 20 | 13 | 6 | |
| SFC-25 | 25 | 13 | 6 | |
| SFC-28 | 28 | 13 | 6 | |

材質：UL合格之南亞PVC (灰色)，防火等級美規94V-0及歐規M1，軟化溫度 86℃，底座背膠。


用途：固定排線，加強美觀，作業方便，省時。
用法：使用時將離型紙撕去，固定於基板之上，再將電線扣上即可。
特點：裝配簡單、快速、牢固，開啓容易，可多次重複使用。



0531 KSS 電線固定夾 CABLE CLAMP



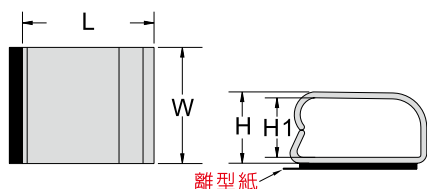
單位：mm



| 型號 Item No. | 長 L | 寬 W | 高 H | 內高 H1 | 包裝 Packing |
|----------------|--------|--------|--------|----------|---------------|
| RCL-12 | 28.5 | 25.4 | 13.8 | 11.4 | 100pcs |

材質：UL合格之南亞PVC (灰色)，防火等級美規94V-0及歐規M1，軟化溫度 86℃，底座背膠。

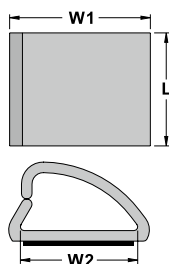
用法：使用時將離型紙撕去，固定於基板之上，再將電線扣上即可。
特點：1.離型紙加長設計，容易撕開。
2.裝配簡單、快速、牢固，開啓容易，可多次重複使用。



0532 KSS 電線固定夾 CABLE CLAMP



單位：mm



| 型號 Item No. | 長 L | 寬 W1 | 內寬 W2 | 包裝 Packing |
|----------------|--------|---------|----------|---------------|
| CL-15 | 15 | 18.5 | 16 | 100pcs |
| CL-20 | 20 | 18.5 | 16 | |
| CL-25 | 25 | 18.5 | 16 | |
| CL-28 | 28 | 18.5 | 16 | |

材質：UL合格之南亞PVC (灰色)，防火等級美規94V-0及歐規M1，軟化溫度86℃，底座背膠。

用法：使用時將離型紙撕去，固定於基板之上，再將電線扣上即可。

特點：裝配簡單、快速、牢固，開啓容易，可多次重複使用。

0535 KSS 排線固定夾 FLAT CABLE CLAMP



單位：mm

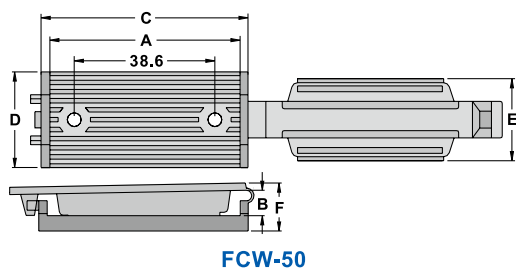
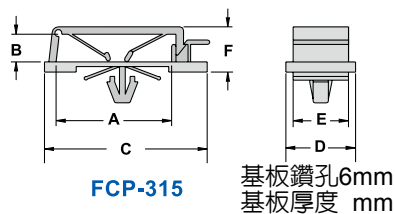
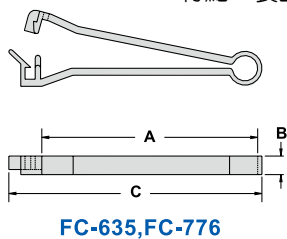
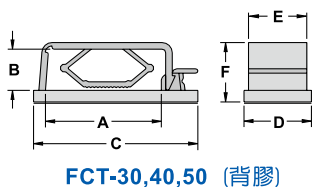
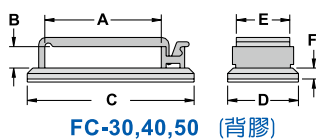


| 型號 Item No. | A | B | C | D | E | F | 適用 排線 | 包裝 Packing |
|----------------|------|------|------|------|------|------|----------|---------------|
| FC-30 | 32.0 | 7.2 | 45.8 | 19.2 | 14.9 | 2.8 | | 100pcs |
| FC-40 | 39.5 | 6.2 | 53.3 | 19.2 | 14.8 | 2.6 | | |
| FC-50 | 63.5 | 6.0 | 77.5 | 19.3 | 14.9 | 2.8 | 50PIN | |
| FCT-30 | 31.8 | 11.3 | 45.1 | 18.5 | 16.0 | 16.3 | 30PIN | |
| FCT-40 | 54.0 | 11.3 | 67.0 | 15.7 | 12.0 | 16.3 | 40PIN | |
| FCT-50 | 65.0 | 11.3 | 78.4 | 18.6 | 15.8 | 16.3 | 50PIN | |
| FC-635 | 63.5 | 6.4 | 76.2 | | | | 50PIN | |
| FC-776 | 77.6 | 6.4 | 90.0 | | | | 60PIN | |
| FCP-315 | 31.4 | 7.6 | 44.7 | 19.1 | 15.2 | 12.4 | 30PIN | |
| FCW-50 | 52.2 | 7.0 | 56.8 | 26.2 | 23.0 | 13.0 | 30PIN | |

材質：UL合格之NYLON 66 (本色)，防火等級 94V-2。

用途：固定大型排線，加強美觀，作業方便，省時。

特點：裝配簡單、快速、牢固，開啓容易，可多次重複使用。



0538 KSS 配線固定夾 CABLE STACKER



單位：mm

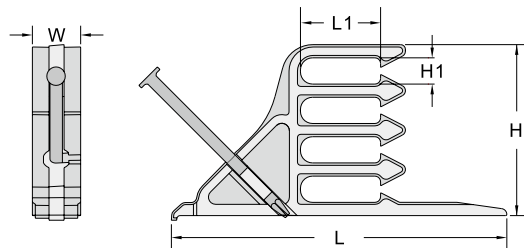


| 型號 Item No. | 尺寸 Dimension | | | | | 鋼釘 Nails | 包裝 Packing |
|----------------|--------------|------|------|------|-----|-------------|---------------|
| | W | L | L1 | H | H1 | | |
| CST-1 | 12.0 | 83.4 | 19.9 | 42.0 | 6.5 | 2.9X52 | 25pcs |

材質：PP (本色)。

特點：1. 鋼釘直接附著於塑膠座上，可大量節省工時，降低施工成本。

2. 分隔型設計，可使電源線及訊號線分開配線，便於日後查線維修。



0539 KSS 配線固定座 CABLE CLAMP



單位：mm



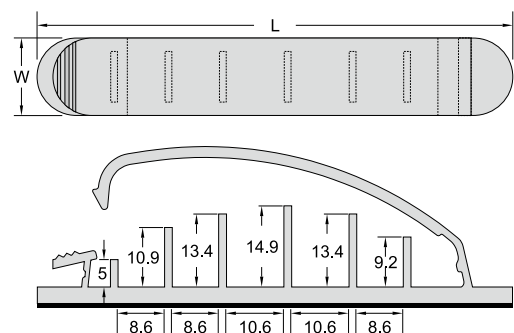
| 型號 Item No. | 尺寸 Dimension | | 包裝 Packing |
|----------------|--------------|------|---------------|
| | L | W | |
| SWD-6 | 87 | 14.2 | 100pcs |

材質：UL合格之NYLON 66 (黑色)，防火等級 94V-2，底座背膠。

用法：使用時將離型紙撕去，固定於基板之上，打開上蓋後即可固定電線。

特點：1. 分隔型設計，可使電源線及訊號線分開配線，便於日後查線維修。

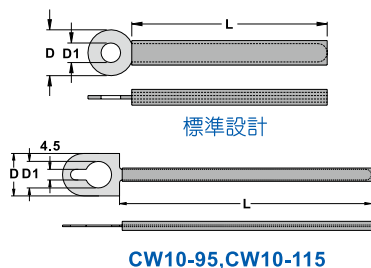
2. 裝配簡單、快速、牢固，開啓容易，可多次重複使用。



0540 KSS 電線固定片 CABLE CLAMP



單位：mm



| 型號 Item No. | 尺寸 Dimension | | | 包裝 Packing |
|----------------|--------------|------|-------|---------------|
| | D | D1 | L | |
| CW3-32 | 7.5 | 3.3 | 32.1 | 100pcs |
| CW3-52 | 7.5 | 3.3 | 52.1 | |
| CW3-60 | 8.0 | 3.6 | 62.1 | |
| CW4-35 | 8.5 | 4.2 | 35.2 | |
| CW4-50 | 8.0 | 4.2 | 52.2 | |
| CW4-75 | 7.5 | 4.2 | 74.5 | |
| CW4-78 | 8.0 | 4.2 | 78.5 | |
| CW5-70 | 8.5 | 5.1 | 69.3 | |
| CW6-78 | 10.0 | 6.0 | 78.0 | |
| CW10-95 | 16.0 | 10.0 | 95.0 | |
| CW10-115 | 16.0 | 10.0 | 115.0 | |

材質：金屬為鍍鋅鋼片，套管部份為PVC。

用法：一端搭配螺絲固定於基板上，另一端可彎曲，易於固定電線。

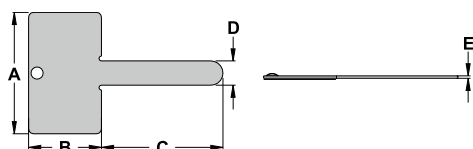

特點：1.表面PVC套管，避免電線受損。

2.裝配簡單、快速、牢固，開啓容易，可多次重複使用。

0545 KSS 黏式固定夾 SELF-ADHESIVE WIRE CLIP



單位：mm



| 型號 Item No. | 尺寸 Dimension | | | | | 包裝 Packing |
|----------------|--------------|------|------|-----|-----|---------------|
| | A | B | C | D | E | |
| MWC-15 | 19.4 | 10.0 | 15.0 | 5.0 | 0.5 | 100pcs |
| MWC-25 | 25.0 | 15.0 | 25.0 | 5.0 | 0.5 | |

材質：金屬為鍍鋅鋼片，底座背膠。

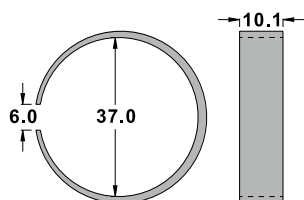
用法：使用時將離型紙撕去，固定於基板之上，金屬可彎曲，容易固定電線。

特點：裝配簡單、快速、牢固，開啓容易，可多次重複使用。

0550 KSS 紙捲固定夾 PAPER ROLL CLIP



單位：mm



| 型號 Item No. | 尺寸 Dimension | 包裝 Packing |
|----------------|-----------------|---------------|
| PRP-35 | 如圖 | 100pcs |

材質：UL合格之ABS (本色)，防火等級 94HB。

用法：將紙張捲緊再套上，即可固定紙捲。

0555 KSS 管線束緊夾 SNAP CLAMP



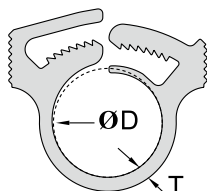
單位：mm



| 型號 Item No. | T | 束線徑 Ø D | 包裝 Packing |
|----------------|-----|-------------|---------------|
| SHW-13 | 1.8 | 11.9 ~ 13.5 | 100pcs |
| SHW-15 | | 13.5 ~ 15.1 | |

材質：UL合格之NYLON66 (本色)，防火等級 94V-2。

特點：1.一種規格，即可適合多種規格的管子、電線使用，大量降低庫存壓力。
2.裝配簡單、快速、牢固。



0558 KSS 管線固定座 PIPE CLIP



單位：mm

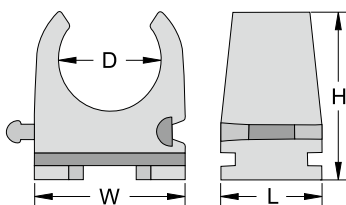


| 型號 Item No. | 束線徑 Ø D | W | L | H | 包裝 Packing |
|----------------|------------|------|------|------|---------------|
| PPC-16 | 16 | 21.8 | 14.6 | 24.4 | 50pcs |
| PPC-20 | 20 | 26.6 | 14.6 | 28.9 | |
| PPC-25 | 25 | 33.5 | 14.6 | 32.8 | |

材質：PE (灰色)。

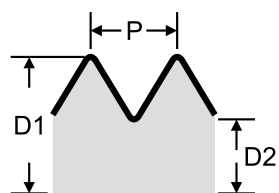
用法：先用螺絲固定管線固定座，再將欲固定的圓管或電線向下壓即可緊緊扣住。

特點：側邊公母插設計，可以連續扣接無限延伸(不同型號也可互相組合)，並可將欲固定之物品整齊排列，使作業更快速、省時。

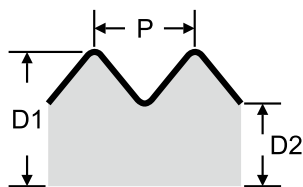




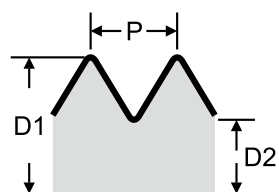
螺牙規格參考表 Thread Standard Reference Table



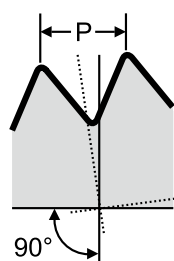
| 牙規 公制 (Metric) | 螺距 Pitch P | 螺紋外徑 Outside Diameter D1 | 螺紋小徑 Minor Diameter D2 | 下孔徑 Recommended Drill Size | 機板口徑 Panel Mounting Hole |
|----------------------|------------------|-----------------------------------|------------------------------|----------------------------------|--------------------------------|
| | mm | Ø mm | Ø mm | Ø mm | Ø mm |
| M12 | 1.5 | 12 | 10.376 | 10.6 | 12 ~ 12.3 |
| M16 | 1.5 | 16 | 14.376 | 14.6 | 16 ~ 16.3 |
| M20 | 1.5 | 20 | 18.376 | 18.6 | 20 ~ 20.3 |
| M25 | 1.5 | 25 | 23.376 | 23.6 | 25 ~ 25.4 |
| M32 | 1.5 | 32 | 30.376 | 30.6 | 32 ~ 32.4 |
| M40 | 1.5 | 40 | 38.376 | 38.6 | 40 ~ 40.4 |
| M50 | 1.5 | 50 | 48.376 | 48.6 | 50 ~ 50.4 |
| M63 | 1.5 | 63 | 61.376 | 61.6 | 63 ~ 63.4 |



| 牙規 PG | 螺距 Pitch P | 螺紋外徑 Outside Diameter D1 | 螺紋小徑 Minor Diameter D2 | 下孔徑 Recommended Drill Size | 機板口徑 Panel Mounting Hole |
|----------|------------------|-----------------------------------|------------------------------|----------------------------------|--------------------------------|
| | mm | Ø mm | Ø mm | Ø mm | Ø mm |
| PG 7 | 1.27 | 12.5 | 11.28 | 11.4 | 12.5 ~ 12.8 |
| PG 9 | 1.41 | 15.2 | 13.86 | 14 | 15.2 ~ 15.5 |
| PG 11 | 1.41 | 18.6 | 17.26 | 17.4 | 18.6 ~ 18.9 |
| PG 13.5 | 1.41 | 20.4 | 19.06 | 19.2 | 20.4 ~ 20.7 |
| PG 16 | 1.41 | 22.5 | 21.16 | 21.3 | 22.5 ~ 22.8 |
| PG 21 | 1.588 | 28.3 | 26.78 | 27 | 28.3 ~ 28.7 |
| PG 29 | 1.588 | 37 | 35.48 | 35.7 | 37 ~ 37.4 |
| PG 36 | 1.588 | 47 | 45.48 | 45.7 | 47 ~ 47.4 |
| PG 42 | 1.588 | 54 | 52.48 | 52.7 | 54 ~ 54.4 |
| PG 48 | 1.588 | 59.3 | 57.78 | 58 | 59.3 ~ 59.7 |



| 牙規 G (PF) | 螺距 Pitch P | 螺紋外徑 Outside Diameter D1 | 螺紋小徑 Minor Diameter D2 | 下孔徑 Recommended Drill Size | 機板口徑 Panel Mounting Hole |
|--------------|------------------|-----------------------------------|------------------------------|----------------------------------|--------------------------------|
| | mm | Ø mm | Ø mm | Ø mm | Ø mm |
| PF 1/4 | 1.337 | 13.157 | 11.445 | 11.8 | 13.2 ~ 13.4 |
| PF 3/8 | 1.337 | 16.662 | 14.95 | 15.3 | 16.7 ~ 16.9 |
| PF 1/2 | 1.814 | 20.955 | 18.631 | 19 | 21 ~ 21.2 |
| PF 3/4 | 1.814 | 26.441 | 24.117 | 24.5 | 26.5 ~ 26.8 |
| PF 5/8 | 1.814 | 22.91 | 20.587 | 23~23.3 | 23~23.3 |
| PF 1 | 2.309 | 33.249 | 30.291 | 30.8 | 33.3 ~ 33.6 |
| PF 1 1/2 | 2.309 | 47.803 | 44.845 | 45.3 | 48 ~ 48.4 |
| PF 2 | 2.309 | 59.614 | 56.656 | 57 | 60 ~ 60.4 |



| 牙規 NPT | 螺距 Pitch P | 螺紋外徑 Outside Diameter | 下孔徑 Recommended Drill Size | 機板口徑 Panel Mounting Hole |
|-----------|------------------|--------------------------|----------------------------------|--------------------------------|
| | mm | Ø mm | Ø mm | Ø mm |
| NPT 1/4 | 1.411 | 13.616 | 11.1 | 13.9 ~ 14.1 |
| NPT 3/8 | 1.411 | 17.055 | 14.5 | 17.2 ~ 17.4 |
| NPT 1/2 | 1.814 | 21.223 | 17.8 | 21.4 ~ 21.7 |
| NPT 3/4 | 1.814 | 26.568 | 23 | 26.8 ~ 27.1 |
| NPT 1 | 2.208 | 33.227 | 29 | 33.5 ~ 33.8 |
| NPT 1 1/4 | 2.208 | 41.984 | 38 | 42.3 ~ 42.7 |

配線槽

配線標誌

紫線帶

結束帶

固定座

固定頭、浪管

保護部品

接線頭

套管

固定夾

PC板部品

扣具

技術資料 Technical Data

KSS 浪管、固定頭、安裝工具 對照表 Conduit, Cable Gland, Install Tools Reference Table

| 浪管 密封型 | 適用固定頭 |
|-----------------|--|
| CRS-05P | |
| CRS-07P | PAQ-0707, PAQ-0709 |
| CRS-11SP | |
| CRS-11P | PAQ-1216, PAQ-1211, PAQ-1209, PAQ-12135, BG-16, BGQ-16 |
| CRS-13P | BG-16, BGQ-18 |
| CRS-15P | BGQ-20 |
| CRS-17P | PAQ-17135, PAQ-1721, BG-22, BGQ-22 |
| CRS-19P | BG-26, BGQ-25 |
| CRS-22P | BG-26, BGQ-26 |
| CRS-24P | BG-32, BGQ-32 |
| CRS-25P | BG-32 |
| CRS-28P | BG-34, BGQ-34 |
| CRS-32P | BG-40 |
| CRS-35P | |
| CRS-40P | BG-48, BG-50 |
| CRS-48P | PAQ-4848 |
| PA-07 | PAQ-0707, PAQ-0709 |
| PA-10 | PAQ-1009 |
| PA-12 | PAQ-1209, PAQ-1211, PAQ-12135, PAQ-1216 |
| PA-17 | PAQ-17135, PAQ-1716, PAQ-1721 |
| PA-23 | PAQ-2321 |
| PA-29 | PAQ-2929 |
| PA-36 | PAQ-3636 |
| PA-48 | PAQ-4848 |
| CF-14P | BG-14 |
| CF-18P(3 分) | BG-18 |
| CF-22P(4 分) | BG-22 |
| CF-26P(6 分) | BG-26 |
| CF-34P(1 吋) | BG-34 |
| CF-42P(1 吋 2 分) | |
| CP-26POE | |
| CP-34POE | |
| CP-40POE | |
| CP-51POE | |
| BG-10P | BG-10 |
| BG-14P | BG-14 |
| BG-16P | BG-16, BGQ-16 |
| BG-18P (3分) | BG-18, BGQ-18 |
| BG-20P | BG-20, BGQ-20 |
| BG-22P (4分) | BG-22, BGQ-22 |
| BG-25P | BG-25, BGQ-25 |
| BG-26P (6分) | BG-26, BGQ-26 |
| BG-32P | BG-32, BGQ-32 |
| BG-34P (1吋) | BG-34, BGQ-34 |
| BG-40P | BG-40 |
| BG-42P (1吋2分) | BG-42 |
| BG-48P (1吋半) | BG-48 |
| BG-50P | BG-50 |
| BG-55P (歐規2吋) | |
| BG-60P (2吋) | |
| BG-76P (2吋半) | |

| 浪管 剖開型 | 適用撥開式結束帶 安裝工具 |
|-----------|------------------|
| CR-05P | |
| CR-07P | KT-8BK |
| CR-11SP | KT-8BK |
| CR-11P | KT-8BK |
| CR-13P | KT-15BK |
| CR-15P | KT-15BK |
| CR-17P | KT-20BK |
| CR-19P | KT-20BK |
| CR-22P | KT-20BK |
| CR-24P | KT-25BK |
| CR-25P | KT-25BK |
| CR-28P | KT-32BK |
| CR-32P | KT-32BK |
| CR-35P | |
| CR-40P | |
| CR-48P | |
| PAO-07 | KT-8BK |
| PAO-10 | KT-8BK |
| PAO-12 | KT-15BK |
| PAO-17 | KT-15BK |
| PAO-23 | KT-20BK |
| PAO-29 | KT-25BK |
| PAO-36 | KT-32BK |
| PAO-48 | |

配線槽

配線標誌

紮線帶

結束帶

固定座

固定頭、浪管

保護部品

接線頭

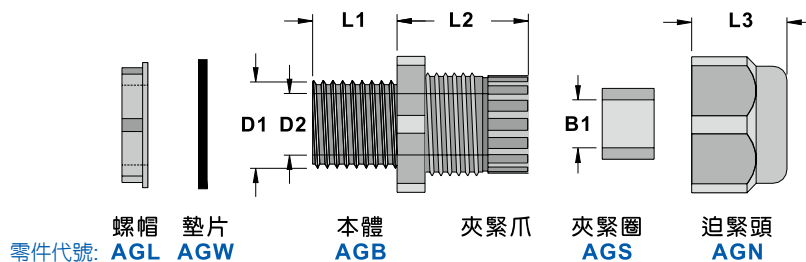
套管

固定夾

PC板部品

扣具

0604 KSS 電纜固定頭 NYLON CABLE GLAND



METRIC 規格 IP68防塵、防水測試合格

單位: mm

| 型號 Item No. | 螺牙規格 Thread | 鐵板孔徑 Mounting Hole | 螺紋 外徑 D1 | 最大出 線孔徑 D2 | 夾緊圈 B1 | 螺紋 長度 L1 | 接合 長度 L2 | 迫緊頭 長度 L3 | 適用電纜外徑 Cable Range | 包裝 Packing |
|--------------------|----------------|-----------------------|----------------|------------------|-----------|----------------|----------------|-----------------|-----------------------|---------------|
| AG-12 | M12x1.25 | 12~12.3 | 12 | 8.3 | 6.9 | 7.9 | 19.6 | 13.6 | 3~6.5 | 50pcs |
| AG-12L | M12x1.5 | 12~12.3 | 12 | 8.3 | 6.9 | 7.9 | 19.6 | 13.6 | 3~6.5 | |
| AG-12H | M12x1.25 | 12~12.3 | 12 | 8.3 | 6.9 | 7.9 | 19.6 | 13.6 | 3~7.5 | |
| NEW AG-12HL | M12x1.25 | 12~12.3 | 12 | 8.3 | 6.9 | 9.0 | 19.6 | 13.6 | 3~7.5 | |
| AG-16 | M16x1.5 | 16~16.3 | 16 | 10.9 | 10.5 | 15.5 | 23.4 | 16.9 | 5~10 | |
| AG-16S | M16x1.5 | 16~16.3 | 16 | 10.9 | 10.5 | 10.0 | 23.4 | 16.9 | 5~10 | |
| AG-20 | M20x1.5 | 20~20.3 | 20 | 15.0 | 14.0 | 15.0 | 28.5 | 18.5 | 10~14 | |
| AG-20S | M20x1.5 | 20~20.3 | 20 | 15.0 | 14.0 | 10.0 | 28.5 | 18.5 | 10~14 | |
| AG-25 | M25x1.5 | 25~25.4 | 25 | 18.6 | 18.4 | 15.2 | 29.4 | 22.3 | 13~18 | |
| AG-25S | M25x1.5 | 25~25.4 | 25 | 18.6 | 18.4 | 10.0 | 29.4 | 22.3 | 13~18 | |
| AG-32 | M32x1.5 | 32~32.4 | 32 | 26.0 | 25.0 | 14.7 | 34.5 | 25.7 | 18~25 | 25pcs |
| AG-40 | M40x1.5 | 40~40.4 | 40 | 33.7 | 33.0 | 18.4 | 41.7 | 31.3 | 22~32 | 10pcs |
| AG-50 | M50x1.5 | 50~50.4 | 50 | 41.9 | 40.0 | 17.8 | 44.2 | 31.3 | 30~38 | |
| AG-63 | M61x1.5 | 61~61.4 | 61 | 55.0 | 44.0 | 18.5 | 44.6 | 32.7 | 34~44 | |
| AG-63M | M63x1.5 | 63~63.4 | 63 | 54.9 | 44.0 | 18.5 | 44.6 | 32.7 | 34~44 | |
| AG-63L | M63x1.5 | 63~63.4 | 63 | 56.6 | 51.5 | 25.4 | 49.0 | 36.8 | 42~50 | |
| AG-12D | M12x1.5 | 12~12.3 | 12 | 7.3 | 6.5 | 8.0 | 19.7 | 12.7 | 3~6.5 | 50pcs |
| AG-16D | M16x1.5 | 16~16.3 | 16 | 10.7 | 10.1 | 8.2 | 23.3 | 16.1 | 5~10 | |
| AG-20D | M20x1.5 | 20~20.3 | 20 | 14.1 | 12.4 | 10.0 | 25.0 | 18.1 | 8~12 | |
| AG-25D | M25x1.5 | 25~25.4 | 25 | 18.0 | 17.1 | 10.0 | 30.0 | 20.0 | 11~17 | |
| AG-32D | M32x1.5 | 32~32.4 | 32 | 25.7 | 21.2 | 10.0 | 35.4 | 24.1 | 15~21 | 25pcs |
| AG-40D | M40x1.5 | 40~40.4 | 40 | 32.7 | 28.2 | 10.0 | 39.4 | 27.5 | 20~28 | 10pcs |
| AG-50D | M50x1.5 | 50~50.4 | 50 | 42.2 | 35.3 | 12.0 | 43.4 | 31.6 | 27~35 | |
| AG-63D | M63x1.5 | 63~63.4 | 63 | 55.0 | 42.4 | 16.7 | 46.4 | 33.7 | 32~42 | |

材質: UL合格之NYLON 66 (黑色), 防火等級 94V-2, 夾緊圈為熱可塑彈性體(TPE), 墊片為PVC。

用途: 可廣泛應用於各種配電盤、機械控制箱、數位顯示板、自動控制配電盤、電氣設備、太陽能發電系統配線、電信及網路通訊、監視系統、視聽音響、LED照明設備、交通號誌、事務儀器等電器製品的電線電纜固定之用。

AG-D系列, 體積較小可適用在箱體小, 空間不足處。

用法: 先將本體置於鐵板上, 以螺帽固定之, 再將電線套入夾緊圈, 最後以迫緊頭將其迫緊固定, 並達到防水、防塵之功能。

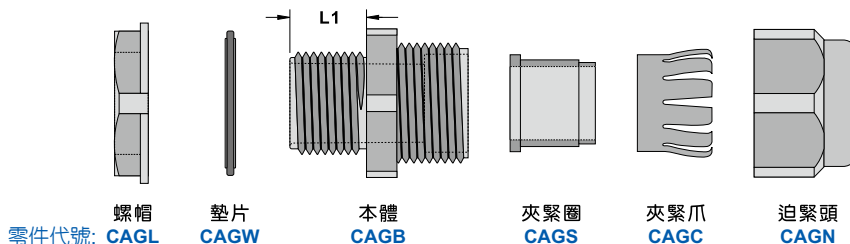
特點: 1.本體與夾緊爪一體成型, 裝配省時、便利。

2.本產品之迫緊頭採外迫方式迫緊, 徒手操作即可牢牢夾緊, 省力、簡捷。

3.IP68防塵、防水測試合格。

※ 若分開訂購各零件時, 請在型號後面加上各代號: 螺帽(L) 墊片(W) 本體(B) 夾緊圈(S) 迫緊頭(N) 例: 訂購AG-12螺帽, 型號為AGL-12。

0604 KSS 電纜固定頭 NYLON CABLE GLAND



單位：mm

| 型號 Item No. | 螺牙規格 Thread | 鐵板孔徑 Mounting Hole | 螺紋長度 L1 | 適用電纜外徑 Cable Range | 包裝 Packing |
|----------------|----------------|-----------------------|------------|-----------------------|---------------|
| CAG-12 | M12x1.25 | 12.0~12.3 | 8.1 | 3~6.5 | 50pcs |
| CAG-16 | M16x1.5 | 16.0~16.3 | 15.5 | 5~10 | |
| CAG-20 | M20x1.5 | 20.0~20.3 | 15.0 | 10~14 | |
| CAG-25 | M25x1.5 | 25.0~25.4 | 15.3 | 13~18 | |
| CAG-32 | M32x1.5 | 32.0~32.4 | 15.0 | 18~25 | 25pcs |
| CAG-40 | M40x1.5 | 40.0~40.4 | 18.2 | 22~32 | 10pcs |
| CAG-50 | M50x1.5 | 50.0~50.4 | 18.2 | 30~38 | |
| CAG-63 | M63x1.5 | 63.0~63.4 | 18.2 | 34~44 | |

材質：UL合格之NYLON 66 (黑色)，防火等級 94V-2，夾緊圈為熱可塑彈性體(TPE)，墊片為PVC。

用途：可廣泛應用於各種配電盤、機械控制箱、數位顯示板、自動控制配電盤、電氣設備、太陽能發電系統配線、電信及網路通訊、監視系統、視聽音響、LED照明設備、交通號誌、事務儀器電器等電器製品的電線電纜固定之用。

用法：先將本體置於鐵板上，以螺帽固定之，再將電線套入夾緊圈，最後以迫緊頭將其迫緊固定，並達到防水、防塵之功能。

特點：1. 裝配省時、便利。

2. 本產品之迫緊頭採外迫方式迫緊，徒手操作即可牢牢夾緊，省力、簡捷。

※ 若分開訂購各零件時，請在型號後面加上各代號：螺帽(L) 墊片(W) 本體(B) 夾緊圈(S) 夾緊爪(C) 迫緊頭(N)

例：訂購CAG-12螺帽，型號為CAGL-12。

配線槽

配線標誌

紮線帶

結束帶

固定座

固定頭、浪管

保護部品

接線頭

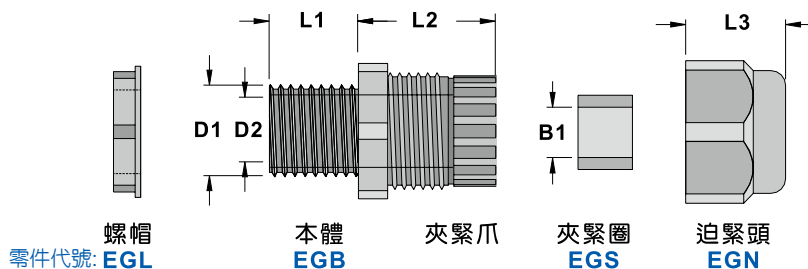
套管

固定夾

PC板部品

扣具

0606 KSS 電纜固定頭 NYLON CABLE GLAND


螺帽
零件代號: EGL

本體
EGB

夾緊爪

夾緊圈
EGS

迫緊頭
EGN

PG 規格 ※墊片可另購 ※IP68 防塵、防水測試合格 (需加墊片)

單位: mm

| 型號 Item No. | 螺牙規格 Thread | 鐵板孔徑 Mounting Hole | 螺紋外徑 D1 | 最大出線孔徑 D2 | 夾緊圈 B1 | 螺紋長度 L1 | 接合長度 L2 | 迫緊頭長度 L3 | 適用電纜外徑 Cable Range | 包裝 Packing |
|----------------|----------------|-----------------------|------------|--------------|-----------|------------|------------|-------------|-----------------------|---------------|
| EG-7 | PG7 | 12.5~12.8 | 12.5 | 8.3 | 6.9 | 7.9 | 20.0 | 13.3 | 3~6.5 | 本產品不附墊片 |
| EG-7LS | PG7 | 12.5~12.8 | 12.5 | 8.3 | 6.9 | 7.9 | 20.0 | 13.3 | 3~6.5 | |
| EG-9 | PG9 | 15.2~15.5 | 15.2 | 10.5 | 8.0 | 8.2 | 22.0 | 15.1 | 4~8 | |
| EG-9L | PG9 | 15.2~15.5 | 15.2 | 10.5 | 8.0 | 14.7 | 22.0 | 15.1 | 4~8 | |
| EG-11 | PG11 | 18.6~18.9 | 18.6 | 13.2 | 10.5 | 7.9 | 23.7 | 18.3 | 5~10 | |
| EG-11L | PG11 | 18.6~18.9 | 18.6 | 13.2 | 10.5 | 14.9 | 23.7 | 18.3 | 5~10 | |
| EG-13.5 | PG13.5 | 20.4~20.7 | 20.4 | 15.5 | 12.0 | 8.9 | 24.6 | 18.9 | 6~12 | |
| EG-13.5L | PG13.5 | 20.4~20.7 | 20.4 | 15.5 | 12.0 | 15.8 | 24.6 | 18.9 | 6~12 | |
| EG-16 | PG16 | 22.5~22.8 | 22.5 | 17.2 | 14.0 | 9.8 | 26.2 | 19.5 | 10~14 | |
| EG-21 | PG21 | 28.3~28.7 | 28.3 | 22.4 | 18.4 | 10.8 | 30.0 | 23.7 | 13~18 | |
| EG-29 | PG29 | 37.0~37.4 | 37.0 | 30.6 | 25.0 | 10.8 | 35.0 | 27.4 | 18~25 | 25pcs |
| EG-36 | PG36 | 47.0~47.4 | 47.0 | 35.3 | 35.5 | 14.5 | 42.3 | 30.3 | 22~32 | 10pcs |
| EG-42 | PG42 | 54.0~54.4 | 54.0 | 47.0 | 40.0 | 14.5 | 44.0 | 31.2 | 30~38 | |
| EG-48 | PG48 | 59.3~59.7 | 59.3 | 46.2 | 46.0 | 16.7 | 42.7 | 31.3 | 34~44 | |

材質: UL合格之NYLON 66 (黑色), 防火等級 94V-2, 夾緊圈為熱可塑彈性體(TPE)。

用途: 可廣泛應用於各種配電盤、機械控制箱、數位顯示板、自動控制配電盤、電氣設備、太陽能發電系統配線、電信及網路通訊、監視系統、視聽音響、LED照明設備、交通號誌、事務儀器電器製品的電線電纜固定之用。

用法: 先將本體置於鐵板上, 以螺帽固定之, 再將電線套入夾緊圈, 最後以迫緊頭將其迫緊固定, 並達到防水、防塵之功能。

特點: 1. 本體與夾緊爪一體成型, 裝配省時、便利。

2. 本產品之迫緊頭採外迫方式迫緊, 徒手操作即可牢牢夾緊, 省力、簡捷。

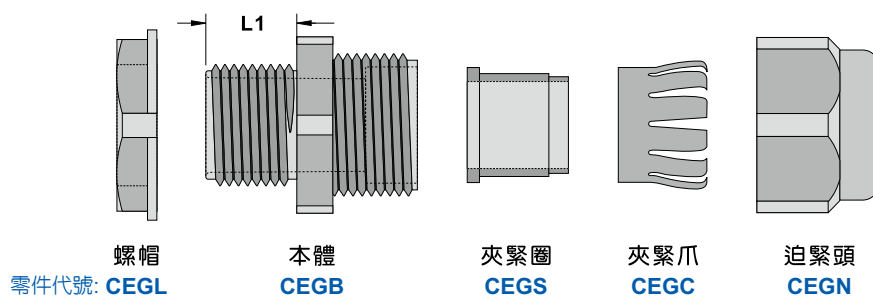
3. IP68防塵、防水測試合格(需加墊片)。

※ 若分開訂購各零件時, 請在型號後面加上各代號: 螺帽(L) 墊片(W) 本體(B) 夾緊圈(S) 迫緊頭(N)

例: 訂購EG-7螺帽, 型號為EGL-7。

● EG-7LS 螺帽較小

0606 KSS 電纜固定頭 NYLON CABLE GLAND



PG 規格 ※墊片可另購

單位: mm

| 型號 Item No. | 螺牙規格 Thread | 鐵板孔徑 Mounting Hole | 螺紋長度 L1 | 適用電纜外徑 Cable Range | 包裝 Packing | |
|----------------|----------------|-----------------------|------------|-----------------------|---------------|-------|
| CEG-7 | PG7 | 12.5~12.8 | 8.0 | 3~6.5 | 本產品不附墊片 | 50pcs |
| CEG-9 | PG9 | 15.2~15.5 | 8.2 | 4~8 | | |
| CEG-11 | PG11 | 18.3~18.9 | 8.2 | 5~10 | | |
| CEG-13.5 | PG13.5 | 20.4~20.7 | 9.0 | 6~12 | | |
| CEG-16 | PG16 | 22.5~22.8 | 9.9 | 10~14 | | |
| CEG-21 | PG21 | 28.3~28.7 | 10.8 | 13~18 | 25pcs | 10pcs |
| CEG-29 | PG29 | 37.0~37.4 | 10.8 | 18~25 | | |
| CEG-36 | PG36 | 47.0~47.4 | 14.7 | 22~32 | | |
| CEG-42 | PG42 | 54.0~54.4 | 14.7 | 30~38 | 10pcs | |
| CEG-48 | PG48 | 59.3~59.7 | 16.7 | 34~44 | | |

材質: UL合格之NYLON 66 (黑色), 防火等級 94V-2, 夾緊圈為熱可塑彈性體(TPE)。

用途: 可廣泛應用於各種配電盤、機械控制箱、數位顯示板、自動控制配電盤、電氣設備、太陽能發電系統配線、電信及網路通訊、監視系統、視聽音響、LED照明設備、交通號誌、事務儀器等電器製品的電線電纜固定之用。

用法: 先將本體置於鐵板上, 以螺帽固定之, 再將電線套入夾緊圈, 最後以迫緊頭將其迫緊固定, 並達到防水、防塵之功能。

特點: 1. 裝配省時、便利。

2. 本產品之迫緊頭採外迫方式迫緊, 徒手操作即可牢牢夾緊, 省力、簡捷。

※ 若分開訂購各零件時, 請在型號後面加上各代號: 螺帽(L) 墊片(W) 本體(B) 夾緊圈(S) 夾緊爪(C) 迫緊頭(N)

例: 訂購CEG-7螺帽, 型號為CEGL-7。

配線槽

配線標誌

紮線帶

結束帶

固定座

固定頭、浪管

保護部品

接線頭

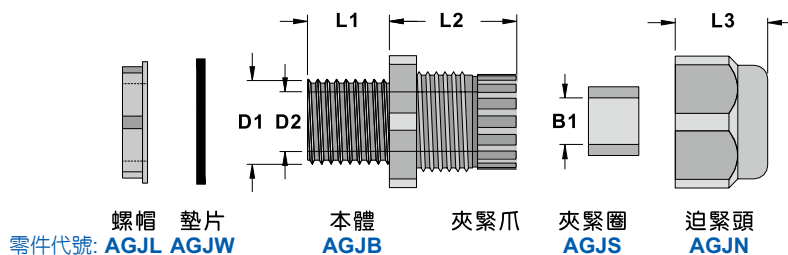
套管

固定夾

PC板部品

扣具

0604 KSS 電纜固定頭 NYLON CABLE GLAND



零件代號: AGJL AGJW

AGJB

夾緊爪

夾緊圈 AGJS

迫緊頭 AGJN

PF 規格 (G牙) 日本 JIS規格

單位: mm

| 型號 Item No. | 螺牙規格 Thread | 鐵板孔徑 Mounting Hole | 螺紋 外徑 D1 | 最大出 線孔徑 D2 | 夾緊圈 B1 | 螺紋 長度 L1 | 接合 長度 L2 | 迫緊頭 長度 L3 | 適用電纜外徑 Cable Range | 包裝 Packing |
|----------------|----------------|-----------------------|-------------|---------------|-----------|-------------|-------------|--------------|-----------------------|---------------|
| AGJ-14 | PF 1/4" | 14~14.3 | 14 | 8.2 | 6.5 | 8.0 | 19.6 | 13.2 | 3~6.5 | 50pcs |
| AGJ-17 | PF 3/8" | 17~17.3 | 17 | 10.8 | 10.5 | 14.7 | 23.4 | 16.9 | 5~10 | |
| AGJ-21 | PF 1/2" | 21~21.3 | 21 | 15.0 | 14.0 | 12.9 | 28.5 | 18.5 | 10~14 | |
| AGJ-58 | PF 5/8" | 23~23.3 | 23 | 15.0 | 14.0 | 12.9 | 28.5 | 18.5 | 10~14 | |
| AGJ-27 | PF 3/4" | 27~27.3 | 27 | 18.5 | 18.4 | 14.7 | 29.4 | 22.3 | 13~18 | 25pcs |
| AGJ-34 | PF 1" | 34~34.4 | 34 | 26.0 | 25.0 | 14.7 | 34.5 | 25.7 | 18~25 | |
| AGJ-112 | PF 1 1/2" | 48~48.4 | 48 | 42.0 | 40.0 | 17.8 | 44.2 | 31.3 | 30~38 | 10pcs |
| AGJ-2 | PF 2" | 61~61.4 | 61 | 55.0 | 44.0 | 18.5 | 44.6 | 32.7 | 34~44 | |

AG-16F, AG-20F 為 PF 1/2" (14牙), 免用螺帽可直接固定於限動開關及微動開關上。

| | | | | | | | | | | |
|--------|------------------------------|-----------|------|------|------|-----|------|------|------|-------|
| AG-16F | PF 1/2" PF Thread 14 牙 | 20.8~21.1 | 20.8 | 11.0 | 10.0 | 9.5 | 20.7 | 18.7 | 5~10 | 50pcs |
| AG-20F | | 20.8~21.1 | 20.8 | 14.6 | 13.0 | 9.3 | 24.1 | 18.5 | 6~13 | |

材質: UL合格之NYLON 66 (黑色), 防火等級 94V-2, 夾緊圈為熱可塑彈性體(TPE), 墊片為PVC。

用途: 可廣泛應用於各種配電盤、機械控制箱、數位顯示板、自動控制配電盤、電氣設備、太陽能發電系統配線、電信及網路通訊、監視系統、視聽音響、LED照明設備、交通號誌、事務儀器電器製品的電線電纜固定之用。

用法: 先將本體置於鐵板上, 以螺帽固定之, 再將電線套入夾緊圈, 最後以迫緊頭將其迫緊固定, 並達到防水、防塵之功能。

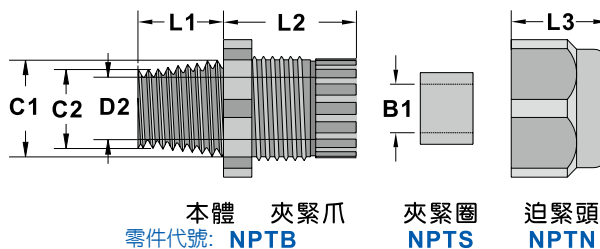
特點: 1. 本體與夾緊爪一體成型, 裝配省時、便利。

2. 本產品之迫緊頭採外迫方式迫緊, 徒手操作即可牢牢夾緊, 省力、簡捷。

※ 若分開訂購各零件時, 請在型號後面加上各代號: 螺帽(L) 墊片(W) 本體(B) 夾緊圈(S) 迫緊頭(N)例: 訂購AGJ-14螺帽, 型號為AGJL-14。

※ AGJ-17、AGJ-34符合IP68。

0608 KSS 電纜固定頭 NYLON CABLE GLAND



NPT 規格 ※螺帽及墊片可另購 ※IP68 防塵、防水測試合格 (需加墊片)

單位: mm

| 型 號 Item No. | NPT 螺牙規格 NPT Thread | 鐵板孔徑 Mounting Hole | 螺紋外徑 | | 內螺紋規格 (固定頭尺寸) D2 | 夾緊圈 B1 | 螺紋 長度 L1 | 接合 長度 L2 | 迫緊頭 長度 L3 | 適用電纜外徑 Cable Range | 包 裝 Packing | |
|-----------------|------------------------|-----------------------|------|------|------------------------|-----------|----------------|----------------|-----------------|-----------------------|----------------|-----------------------------|
| | | | C1 | C2 | | | | | | | 本產品不附 墊片及螺帽 | 50pcs 25pcs 10pcs |
| NPT-14 | 1/4"-18 NPT | 13.2~13.5 | 13.2 | 13.1 | 8.2 | 6.9 | 7.8 | 19.7 | 13.2 | 3~6.5 | | |
| NPT-38 | 3/8"-18 NPT | 16.7~17.0 | 16.7 | 16.2 | 10.8 | 10.5 | 14.6 | 23.8 | 16.8 | 5~10 | | |
| NPT-12 | 1/2"-14 NPT | 21.2~21.5 | 21.2 | 20.8 | 14.9 | 14.0 | 12.9 | 28.4 | 18.7 | 10~14 | | |
| NPT-34 | 3/4"-14 NPT | 26.3~26.6 | 26.3 | 25.6 | 18.5 | 18.4 | 14.5 | 29.2 | 22.3 | 13~18 | | |
| NPT-1 | 1"-11.5 NPT | 33.2~33.6 | 33.2 | 32.9 | 26.0 | 25.0 | 14.9 | 35.0 | 25.7 | 18~25 | | |
| NPT-114 | 1 1/4"-11.5 NPT | 41.9~42.3 | 41.9 | 41.2 | 32.0 | 33.0 | 18.2 | 41.6 | 31.4 | 22~32 | | |

材質: UL合格之NYLON 66 (黑色), 防火等級 94V-2, 夾緊圈為熱可塑彈性體(TPE)。

用途: 可廣泛應用於各種配電盤、機械控制箱、數位顯示板、自動控制配電盤、電氣設備、太陽能發電系統配線、電信及網路通訊、監視系統、視聽音響、LED照明設備、交通號誌、事務儀器等電器製品的電線電纜固定之用。

用法: 先將本體直接鎖入, 再將電線套入夾緊圈, 最後以迫緊頭將其迫緊固定, 並達到防水、防塵之功能。

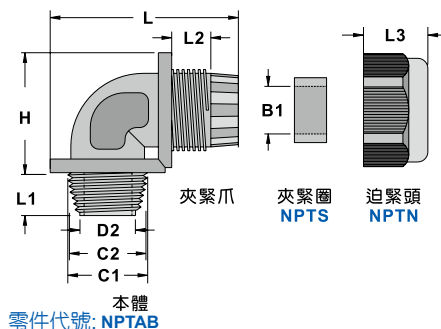
特點: 1. 本體與夾緊爪一體成型, 裝配省時、便利。

2. 本產品之迫緊頭採外迫方式迫緊, 徒手操作即可牢牢夾緊, 省力、簡捷。

3. IP68防塵、防水測試合格(需加墊片)。

※ 若分開訂購各零件時, 請在型號後面加上各代號: 螺帽(L) 墊片(W) 本體(B) 夾緊圈(S) 迫緊頭(N)例: 訂購NPT-14本體, 型號為NPTB-14。

0609 KSS 直角型電纜固定頭 RIGHT ANGLE NYLON CABLE GLAND



NPT 規格 ※螺帽及墊片可另購 ※IP68 防塵、防水測試合格 (需加墊片)

單位: mm

| 型號 Item No. | NPT 螺牙規格 NPT Thread | 鐵板孔徑 Mounting Hole | 螺紋外徑 | | 最大出 線孔徑 D2 | 夾緊圈 B1 | 螺紋 長度 L1 | 接合 長度 L2 | 迫緊頭 長度 L3 | L | H | 適用電纜外徑 Cable Range | 包裝 Packing | |
|----------------|------------------------|-----------------------|------|------|------------------|-----------|----------------|----------------|-----------------|------|------|-----------------------|---------------|-------|
| | | | C1 | C2 | | | | | | | | | | |
| NPTA-38 | 3/8"-18 NPT | 16.7~17.0 | 16.7 | 16.2 | 12.0 | 10.5 | 11.7 | 9.85 | 16.7 | 48.5 | 30.0 | 5~9 | 本產品不附墊片及螺帽 | 20pcs |
| NPTA-12 | 1/2"-14 NPT | 21.2~21.5 | 21.2 | 20.8 | 14.0 | 14.0 | 14.7 | 11.75 | 18.4 | 51.6 | 31.2 | 10~13 | | |
| NPTA-34 | 3/4"-14 NPT | 26.3~26.6 | 26.3 | 25.6 | 19.2 | 18.4 | 14.8 | 12.55 | 22.3 | 64.5 | 41.6 | 13~16 | | |
| NPTA-114 | 1 1/4"-11.5 NPT | 41.9~42.3 | 41.9 | 41.2 | 31.6 | 33.0 | 18.8 | 16.25 | 31.0 | 85.0 | 53.0 | 22~29 | | |

材質: UL合格之NYLON 66 (黑色), 防火等級 94V-2, 夾緊圈為熱可塑彈性體(TPE)。

用途: 可廣泛應用於各種配電盤、機械控制箱、數位顯示板、自動控制配電盤、電氣設備、太陽能發電系統配線、電信及網路通訊、監視系統、視聽音響、LED照明設備、交通號誌、事務儀器等電器製品的電線電纜固定之用。

用法: 先將本體直接鎖入, 再將電線套入夾緊圈, 最後以迫緊頭將其迫緊固定, 並達到防水、防塵之功能。

特點: 1. 本體與夾緊爪一體成型, 裝配省時、便利。

2. 本產品之迫緊頭採外迫方式迫緊, 徒手操作即可牢牢夾緊, 省力、簡捷。

3. IP68防塵、防水測試合格(需加墊片)。

4. 本產品之直角造型適用於彎角環境。

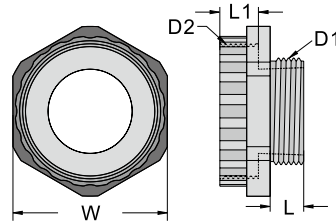
※ 若分開訂購各零件時, 請在型號後面加上各代號: 螺帽(L) 墊片(W) 本體(B) 夾緊圈(S) 迫緊頭(N)例: 訂購NPTA-38本體, 型號為NPTAB-38。

0607 KSS 電纜固定頭轉接頭 GLAND ADAPTOR



材質：UL合格之NYLON66(灰色)，防火等級94V-2。

用途：此產品可將鐵板PG螺紋轉換成METRIC螺紋。



單位：mm

| 型號 Item No. | 外螺紋規格 (鐵板孔徑) D1 | | 內螺紋規格 (固定頭尺寸) D2 | 外螺紋長度 L | 內螺紋長度 L1 | 寬度 W | 包裝 Packing |
|----------------|--------------------|------|------------------------|------------|-------------|---------|---------------|
| | 螺紋規格 | 螺紋外徑 | | | | | |
| P712GY4 | PG7 | 12.5 | M12X1.5 | 8 | 10 | 15.0 | 100pcs |
| P716GY4 | PG7 | 12.5 | M16X1.5 | 8 | 10 | 20.0 | |
| P912GY4 | PG9 | 15.2 | M12X1.5 | 8 | 9 | 18.8 | |
| P916GY4 | PG9 | 15.2 | M16X1.5 | 8 | 10 | 20.0 | |
| P920GY4 | PG9 | 15.2 | M20X1.5 | 8 | 10 | 24.0 | |
| P1116GY4 | PG11 | 18.3 | M16X1.5 | 8 | 9 | 22.0 | |
| P1120GY4 | PG11 | 18.3 | M20X1.5 | 8 | 10 | 24.0 | |
| P1316GY4 | PG13.5 | 20.4 | M16X1.5 | 9 | 9 | 24.0 | |
| P1320GY4 | PG13.5 | 20.4 | M20X1.5 | 9 | 10 | 24.0 | |
| P1325GY4 | PG13.5 | 20.4 | M25X1.5 | 9 | 10 | 30.0 | |
| P1620GY4 | PG16 | 22.5 | M20X1.5 | 10 | 10 | 26.8 | 50pcs |
| P1625GY4 | PG16 | 22.5 | M25X1.5 | 10 | 10 | 30.0 | |
| P2125GY4 | PG21 | 28.3 | M25X1.5 | 11 | 10 | 32.5 | |
| P2132GY4 | PG21 | 28.3 | M32X1.5 | 11 | 12 | 36.8 | 25pcs |
| P2932GY4 | PG29 | 37.0 | M32X1.5 | 11 | 10 | 41.6 | |
| P2940GY4 | PG29 | 37.0 | M40X1.5 | 11 | 11 | 44.8 | |
| P3640GY4 | PG36 | 47.0 | M40X1.5 | 11 | 10 | 55.0 | |
| P4250GY4 | PG42 | 54.0 | M50X1.5 | 11 | 14 | 55.0 | 25pcs |
| P4863GY4 | PG48 | 49.3 | M63X1.5 | 11 | 14 | 68.0 | |

0607 KSS 電纜固定頭轉接頭 ENLARGER GLAND

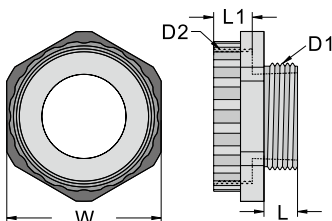
單位：mm



| 型號 Item No. | 外螺紋規格 (鐵板孔徑) D1 | 內螺紋規格 (固定頭尺寸) D2 | 外螺紋 長度 L | 內螺紋 長度 L1 | 寬 W | 包裝 Packing |
|----------------|-----------------------|------------------------|----------------|-----------------|--------|---------------|
| M1216GY4 | M12X1.5 | M16X1.5 | 8.0 | 8.0 | 20.0 | 100PCS |
| M1620GY4 | M16X1.5 | M20X1.5 | 8.0 | 10.5 | 24.0 | |
| M2025GY4 | M20X1.5 | M25X1.5 | 8.0 | 10.0 | 29.0 | |
| M2532GY4 | M25X1.5 | M32X1.5 | 8.0 | 11.5 | 36.0 | 50PCS |
| M3240GY4 | M32X1.5 | M40X1.5 | 10.0 | 11.5 | 46.0 | 25PCS |
| M4050GY4 | M40X1.5 | M50X1.5 | 10.0 | 11.5 | 55.0 | |
| M5063GY4 | M50X1.5 | M63X1.5 | 10.0 | 11.5 | 68.0 | |

材質：UL合格之NYLON66(灰色)，防火等級94V-2。

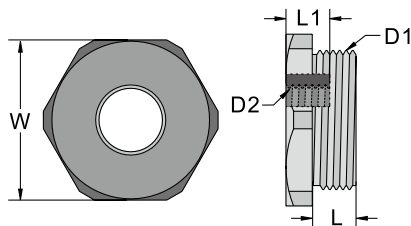
用途：此產品可將鐵板的螺紋外徑由小尺寸轉換成大尺寸。



0607 KSS 電纜固定頭轉接頭 REDUCTION GLAND



材質：UL合格之NYLON66，防火等級 94V-2。
用途：此產品可將鐵板的螺紋外徑由大尺寸轉換成小尺寸。



※標準色為黑色

單位：mm

| 型 號 Item No. | 外螺紋規格 (鐵板孔徑) D1 | 內螺紋規格 (固定頭尺寸) D2 | 外螺紋長度 L | 內螺紋長度 L1 | 寬度 W | 包 裝 Packing |
|-----------------|-----------------------|------------------------|------------|-------------|---------|----------------|
| M2012 | M20X1.5 | M12X1.5 | 8.0 | 11.0 | 24.2 | 100pcs |
| M2016 | M20X1.5 | M16X1.5 | 8.0 | 12.0 | 24.2 | |
| M2516 | M25X1.5 | M16X1.5 | 8.0 | 13.0 | 29.0 | |
| M2520 | M25X1.5 | M20X1.5 | 8.0 | 14.0 | 29.0 | |
| M3220 | M32X1.5 | M20X1.5 | 10.0 | 14.5 | 35.9 | 50pcs |
| M3225 | M32X1.5 | M25X1.5 | 10.0 | 15.0 | 35.9 | |
| M4032 | M40X1.5 | M32X1.5 | 10.0 | 15.0 | 45.8 | 25pcs |
| M5040 | M50X1.5 | M40X1.5 | 11.5 | 15.0 | 55.0 | |
| M6350 | M63X1.5 | M50X1.5 | 11.5 | 11.5 | 67.5 | |

※標準色為灰色

| 型 號 Item No. | 外螺紋規格 (鐵板孔徑) D1 | 內螺紋規格 (固定頭尺寸) D2 | 外螺紋長度 L | 內螺紋長度 L1 | 寬度 W | 包 裝 Packing |
|-----------------|-----------------------|------------------------|------------|-------------|---------|----------------|
| M1612GY4 | M16X1.5 | M12X1.5 | 8.0 | 12.0 | 22.0 | 100pcs |
| M2512GY4 | M25X1.5 | M12X1.5 | 8.0 | 13.0 | 28.5 | |
| M3212GY4 | M32X1.5 | M12X1.5 | 10.0 | 10.0 | 35.5 | 50pcs |
| M3216GY4 | M32X1.5 | M16X1.5 | 10.0 | 14.3 | 35.5 | |
| M4016GY4 | M40X1.5 | M16X1.5 | 10.0 | 10.0 | 45.5 | 25pcs |
| M4020GY4 | M40X1.5 | M20X1.5 | 10.0 | 10.0 | 45.5 | |
| M4025GY4 | M40X1.5 | M25X1.5 | 10.0 | 10.0 | 45.5 | |
| M5020GY4 | M50X1.5 | M20X1.5 | 12.0 | 12.0 | 54.5 | |
| M5025GY4 | M50X1.5 | M25X1.5 | 12.0 | 12.0 | 54.5 | |
| M5032GY4 | M50X1.5 | M32X1.5 | 12.0 | 12.0 | 54.5 | |
| M6325GY4 | M63X1.5 | M25X1.5 | 12.0 | 12.0 | 67.5 | |
| M6332GY4 | M63X1.5 | M32X1.5 | 12.0 | 12.0 | 67.5 | |
| M6340GY4 | M63X1.5 | M40X1.5 | 12.0 | 12.0 | 67.5 | |

配線槽

配線標誌

紮線帶

結束帶

固定座

固定頭、浪管

保護部品

接線頭

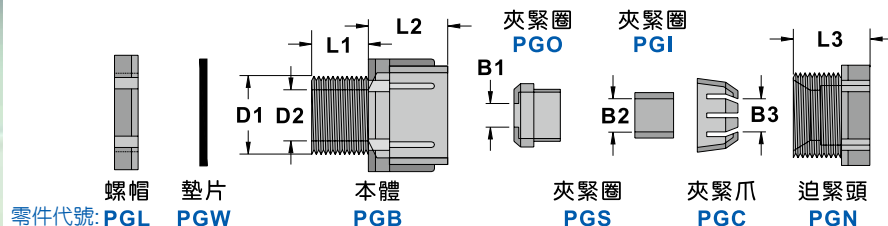
套管

固定夾

PC板部品

扣具

0601 KSS 電纜固定頭 NYLON CABLE GLAND



單位：mm

| 型號 Item No. | 鐵板 孔徑 D1 | 最大出 線孔徑 D2 | 夾緊圈 | | | 螺紋 長度 L1 | 接合 長度 L2 | 迫緊頭 長度 L3 | 適用電纜外徑 Cable Range | 包裝 Packing |
|----------------|----------------|------------------|------|------|------|----------------|----------------|-----------------|-----------------------|---------------|
| | | | B1 | B2 | B3 | | | | | |
| PG-16 | 16.0 | 11.0 | 4.8 | 6.5 | 10.0 | 12.0 | 17.0 | 16.0 | 5~10 | 50pcs |
| PG-20 | 20.0 | 14.1 | 5.1 | 10.5 | 12.5 | 13.0 | 19.0 | 19.0 | 6~13 | |
| PG-25 | 25.0 | 18.5 | 8.5 | 9.5 | 14.0 | 13.0 | 22.0 | 22.0 | 10~18 | |
| PG-32 | 32.0 | 25.0 | 10.8 | 14.5 | 21.0 | 15.0 | 24.5 | 24.5 | 16~22 | 25pcs |
| PG-40 | 40.0 | 32.4 | 19.5 | 21.5 | 24.0 | 20.5 | 26.5 | 27.3 | 20~27 | 10pcs |
| PG-50 | 50.0 | 42.0 | 19.5 | 31.0 | 33.5 | 23.0 | 30.0 | 31.0 | 30~41 | |
| PG-63 | 64.5 | 56.0 | 38.0 | 44.5 | 49.5 | 25.0 | 33.0 | 32.0 | 40~53 | |

本產品採尼龍製成，構造精密優良；耐衝擊絕緣性良好，並有防水之功能。

材質：UL合格之NYLON 66 (黑色)，防火等級 94V-2，夾緊圈為熱可塑彈性體(TPE)，墊片為PVC。

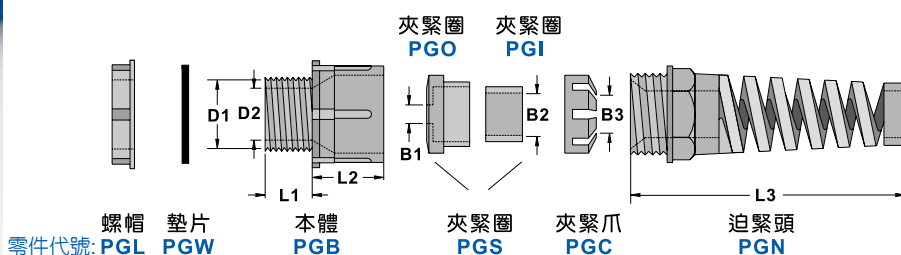
用途：配電盤、機械控制箱、事物儀器等電器製品電纜固定之用。

用法：(1)先將本體置於鐵板上，再以螺帽固定之。

(2)依序套入夾緊圈；再套上夾緊爪，最後以迫緊頭將其迫緊固定，並達防水、防塵之功能。

※若分開訂購各零件時，請在型號後面加上各代號：螺帽(L) 墊片(W) 本體(B) 夾緊圈(S) 夾緊爪(C) 迫緊頭(N) 大內塞(O) 小內塞(I) 例：訂購PG-16本體，型號為PGB-16

0602 KSS 耐扭電纜固定頭 NYLON CABLE GLAND (WITH STRAIN RELIEF)



單位：mm

| 型號 Item No. | 鐵板 孔徑 D1 | 螺距 | 最大出 線孔徑 D2 | 夾緊圈 | | | 螺紋 長度 L1 | 接合 長度 L2 | 迫緊頭 長度 L3 | 適用電纜外徑 Cable Range | 包裝 Packing |
|----------------|----------------|-----|------------------|-----|------|------|----------------|----------------|-----------------|-----------------------|---------------|
| | | | | B1 | B2 | B3 | | | | | |
| PG-1610 | 16 | 1.5 | 11.0 | 4.8 | 6.5 | 10.0 | 12 | 17 | 62 | 5~10 | 50pcs |
| PG-2013 | 20 | | 14.1 | 5.0 | 10.5 | 12.5 | 13 | 19 | 78 | 6~13 | |

材質：UL合格之NYLON 66 (黑色)，防火等級 94V-2，夾緊圈為熱可塑彈性體(TPE)，墊片為PVC。

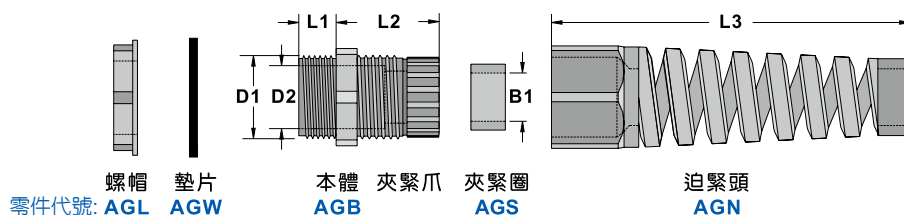
特點：固定頭尾端設有耐扭式護線管，有保護電線不易折損之作用。

0603 KSS 耐扭電纜固定頭 NYLON CABLE GLAND (WITH STRAIN RELIEF)



材質：UL合格之NYLON 66 (黑色)，防火等級 94V-2，夾緊圈為熱可塑彈性體 (TPE)，墊片為PVC。

特點：固定頭尾端設有耐扭式護線管，有保護電線不易折損之作用。



METRIC 規格

| 型號 Item No. | 螺牙規格 Thread | 鐵板孔徑 Mounting Hole | 螺紋 外徑 D1 | 最大出 線孔徑 D2 | 夾緊圈 B1 | 螺紋 長度 L1 | 接合 長度 L2 | 迫緊頭 長度 L3 | 適用電纜外徑 Cable Range | 包裝 Packing |
|----------------|----------------|-----------------------|----------------|------------------|-----------|----------------|----------------|-----------------|-----------------------|---------------|
| AG-12SR | M12x1.25 | 12~12.3 | 12 | 8.3 | 6.9 | 7.9 | 19.6 | 53.3 | 3~6.5 | 50pcs |
| AG-16SR | M16x1.5 | 16~16.3 | 16 | 10.9 | 10.5 | 15.5 | 23.4 | 74.4 | 5~10 | |
| AG-20SR | M20x1.5 | 20~20.3 | 20 | 15.0 | 14.0 | 15.0 | 28.5 | 96.2 | 10~14 | |
| AG-25SR | M25x1.5 | 25~25.4 | 25 | 18.6 | 18.4 | 15.2 | 29.4 | 111.2 | 13~18 | 25pcs |

PG 規格 (此系列不含墊片)

| | | | | | | | | | | |
|-----------|---------|-----------|------|------|------|------|------|-------|-------|-------|
| EG-7SR | PG-7 | 12.5~12.8 | 12.5 | 8.3 | 6.9 | 7.9 | 20.0 | 53.3 | 3~6.5 | 50pcs |
| EG-9SR | PG-9 | 15.2~15.5 | 15.2 | 10.5 | 8.2 | 7.9 | 22.0 | 69.5 | 4~8 | |
| EG-11SR | PG-11 | 18.6~18.9 | 18.6 | 13.2 | 10.5 | 7.9 | 23.7 | 74.9 | 5~10 | |
| EG-13.5SR | PG-13.5 | 20.4~20.7 | 20.4 | 15.5 | 12.0 | 8.9 | 24.6 | 85.5 | 6~12 | |
| EG-16SR | PG-16 | 22.5~22.8 | 22.5 | 17.2 | 14.0 | 9.8 | 26.2 | 96.2 | 10~14 | 25pcs |
| EG-21SR | PG-21 | 28.3~28.7 | 28.3 | 22.4 | 18.4 | 10.8 | 30.0 | 111.2 | 13~18 | |

PF 規格 (G牙) 日本JIS 規格

| | | | | | | | | | | |
|----------|--------|---------|----|------|------|------|------|-------|-------|-------|
| AGJ-14SR | PF1/4" | 14~14.3 | 14 | 8.2 | 6.5 | 8.0 | 19.6 | 53.3 | 3~6.5 | 50pcs |
| AGJ-17SR | PF3/8" | 17~17.3 | 17 | 10.8 | 10.3 | 14.7 | 23.5 | 74.9 | 5~10 | |
| AGJ-21SR | PF1/2" | 21~21.3 | 21 | 14.9 | 14.0 | 12.9 | 28.3 | 96.2 | 10~14 | |
| AGJ-27SR | PF3/4" | 27~27.3 | 27 | 18.5 | 18.0 | 14.7 | 29.1 | 111.2 | 13~18 | 25pcs |

NPT 規格 (此系列不含墊片及螺帽)

| | | | | | | | | | | |
|----------|-------------|-----------|------|------|------|------|------|-------|-------|-------|
| NPT-14SR | 1/4"-18 NPT | 13.2~13.5 | 13.2 | 8.2 | 6.9 | 7.8 | 19.7 | 53.3 | 3~6.5 | 50pcs |
| NPT-38SR | 3/8"-18 NPT | 16.7~17.0 | 16.7 | 10.8 | 10.5 | 14.6 | 23.8 | 74.9 | 5~10 | |
| NPT-12SR | 1/2"-14 NPT | 21.2~21.5 | 21.2 | 14.9 | 14.0 | 12.9 | 28.4 | 96.2 | 10~14 | |
| NPT-34SR | 3/4"-14 NPT | 26.3~26.6 | 26.3 | 18.5 | 18.4 | 14.5 | 29.2 | 111.2 | 13~18 | 25pcs |

※ EG 系列不含墊片，NPT系列不含墊片及螺帽。

※若分開訂購各零件時，請在型號後面加上各代號：螺帽(L) 墊片(W) 本體(B) 夾緊圈(S) 迫緊頭(N)
例：訂購AG-12SR迫緊頭，型號為AGN-12SR

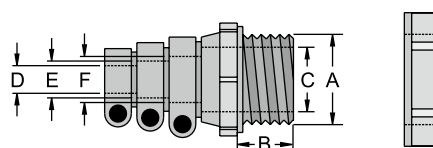
0605 KSS 電纜固定頭 BUSHING GLAND



材質：南亞軟質PVC (黑色)。

用途：用於油壓開關及限動開關，保護電纜之用。

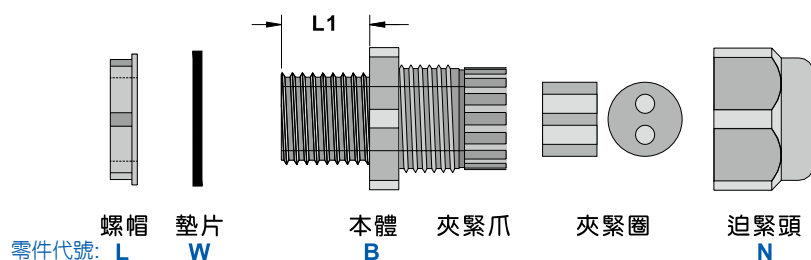
特點：三段活用內徑可隨電纜大小任意切斷。



單位：mm

| 型號 Item No. | 機板孔徑 A | 螺紋長度 B | 最大出線 C | 一段內徑 D | 二段內徑 E | 三段內徑 F | 包裝 Packing |
|----------------|-----------|-----------|-----------|-----------|-----------|-----------|---------------|
| KB-1 | 20.5 | 13.0 | 14.0 | 6.0 | 8.0 | 10.0 | 50pcs |
| KB-2 | 23.0 | 17.5 | 16.6 | 10.0 | 13.0 | 15.0 | |

0613 KSS 多孔電纜固定頭(2孔) MULTI-HOLE NYLON CABLE GLAND (2 HOLES)



METRIC 規格

| 型號 Item No. | 螺牙規格 Thread | 鐵板孔徑 Mounting Hole | 螺紋 長度 L1 | 適用電纜外徑 Cable Range | 包裝 Packing |
|----------------|----------------|-----------------------|----------------|-----------------------|---------------|
| AG-12-2A | M12X1.25 | 12~12.3 | 7.9 | 2.0~3.1 | 50pcs |
| AG-12L-2A | M12X1.5 | 12~12.3 | 7.9 | 2.0~3.1 | |
| AG-16-2A | M16X1.5 | 16~16.3 | 15.5 | 1.6~2.6 | |
| AG-16-2B | M16X1.5 | 16~16.3 | 15.5 | 2.0~3.1 | |
| AG-16-2C | M16X1.5 | 16~16.3 | 15.5 | 3.0~4.1 | |
| AG-16S-2A | M16X1.5 | 16~16.3 | 10.0 | 1.6~2.6 | |
| AG-16S-2B | M16X1.5 | 16~16.3 | 10.0 | 2.0~3.1 | |
| AG-16S-2C | M16X1.5 | 16~16.3 | 10.0 | 3.0~4.1 | |
| AG-20-2A | M20X1.5 | 20~20.3 | 15.0 | 1.6~2.6 | |
| AG-20-2B | M20X1.5 | 20~20.3 | 15.0 | 2.0~3.0 | |
| AG-20-2C | M20X1.5 | 20~20.3 | 15.0 | 2.5~3.5 | |
| AG-20-2D | M20X1.5 | 20~20.3 | 15.0 | 3.0~4.1 | |
| AG-20-2E | M20X1.5 | 20~20.3 | 15.0 | 3.3~4.3 | |
| AG-20-2F | M20X1.5 | 20~20.3 | 15.0 | 3.5~5.2 | |
| AG-20-2G | M20X1.5 | 20~20.3 | 15.0 | 4.3~6.1 | |
| AG-20S-2A | M20X1.5 | 20~20.3 | 10.0 | 1.6~2.6 | |
| AG-20S-2B | M20X1.5 | 20~20.3 | 10.0 | 2.0~3.0 | |
| AG-20S-2C | M20X1.5 | 20~20.3 | 10.0 | 2.5~3.5 | |
| AG-20S-2D | M20X1.5 | 20~20.3 | 10.0 | 3.0~4.1 | |
| AG-20S-2E | M20X1.5 | 20~20.3 | 10.0 | 3.3~4.3 | |
| AG-20S-2F | M20X1.5 | 20~20.3 | 10.0 | 3.5~5.2 | |
| AG-20S-2G | M20X1.5 | 20~20.3 | 10.0 | 4.3~6.1 | |
| AG-25-2A | M25X1.5 | 25~25.4 | 15.2 | 2.5~3.5 | 25pcs |
| AG-25-2B | M25X1.5 | 25~25.4 | 15.2 | 3.3~4.3 | |
| AG-25-2C | M25X1.5 | 25~25.4 | 15.2 | 3.5~5.1 | |
| AG-25-2D | M25X1.5 | 25~25.4 | 15.2 | 4.3~6.1 | |
| AG-25-2E | M25X1.5 | 25~25.4 | 15.2 | 5.1~6.5 | |
| AG-25-2F | M25X1.5 | 25~25.4 | 15.2 | 6.4~8.7 | |
| AG-25S-2A | M25X1.5 | 25~25.4 | 10.0 | 2.5~3.5 | |
| AG-25S-2B | M25X1.5 | 25~25.4 | 10.0 | 3.3~4.3 | |
| AG-25S-2C | M25X1.5 | 25~25.4 | 10.0 | 3.5~5.1 | |
| AG-25S-2D | M25X1.5 | 25~25.4 | 10.0 | 4.3~6.1 | |
| AG-25S-2E | M25X1.5 | 25~25.4 | 10.0 | 5.1~6.5 | |
| AG-25S-2F | M25X1.5 | 25~25.4 | 10.0 | 6.4~8.7 | |
| AG-32-2A | M32X1.5 | 32~32.4 | 14.7 | 3.6~5.2 | 10pcs |
| AG-32-2B | M32X1.5 | 32~32.4 | 14.7 | 5.1~6.5 | |
| AG-32-2C | M32X1.5 | 32~32.4 | 14.7 | 6.4~8.7 | |
| AG-32-2D | M32X1.5 | 32~32.4 | 14.7 | 7.7~10 | |
| AG-40-2A | M40X1.5 | 40~40.4 | 18.4 | 7.0~9.0 | 10pcs |
| AG-40-2B | M40X1.5 | 40~40.4 | 18.4 | 11~13 | |

PG 規格 ※墊片可另購

單位：mm

| 型號 Item No. | 螺牙規格 Thread | 鐵板孔徑 Mounting Hole | 螺紋 長度 L1 | 適用電纜外徑 Cable Range | 包裝 Packing |
|----------------|----------------|-----------------------|----------------|-----------------------|---------------|
| EG-7-2A | PG7 | 12.5~12.8 | 7.9 | 2.0~3.1 | 50pcs |
| EG-7LS-2A | PG7 | 12.5~12.8 | 7.9 | 2.0~3.1 | |
| EG-9-2A | PG9 | 15.2~15.5 | 8.2 | 2.0~3.1 | |
| EG-9L-2A | PG9 | 15.2~15.5 | 14.7 | 2.0~3.1 | |
| EG-11-2A | PG11 | 18.6~18.9 | 7.9 | 1.6~2.6 | |
| EG-11-2B | PG11 | 18.6~18.9 | 7.9 | 2.0~3.1 | |
| EG-11-2C | PG11 | 18.6~18.9 | 7.9 | 3.0~4.1 | |
| EG-11L-2A | PG11 | 18.6~18.9 | 14.9 | 1.6~2.6 | |
| EG-11L-2B | PG11 | 18.6~18.9 | 14.9 | 2.0~3.1 | |
| EG-11L-2C | PG11 | 18.6~18.9 | 14.9 | 3.0~4.1 | |
| EG-13-2A | PG13.5 | 20.4~20.7 | 8.9 | 3.5~5.2 | |
| EG-13L-2A | PG13.5 | 20.4~20.7 | 15.8 | 3.5~5.2 | |
| EG-16-2A | PG16 | 22.5~22.8 | 9.8 | 1.6~2.6 | |
| EG-16-2B | PG16 | 22.5~22.8 | 9.8 | 2.0~3.0 | |
| EG-16-2C | PG16 | 22.5~22.8 | 9.8 | 2.5~3.5 | |
| EG-16-2D | PG16 | 22.5~22.8 | 9.8 | 3.0~4.1 | |
| EG-16-2E | PG16 | 22.5~22.8 | 9.8 | 3.3~4.3 | |
| EG-16-2F | PG16 | 22.5~22.8 | 9.8 | 3.5~5.2 | |
| EG-16-2G | PG16 | 22.5~22.8 | 9.8 | 4.3~6.1 | |
| EG-21-2A | PG21 | 28.3~28.7 | 10.8 | 2.5~3.5 | |
| EG-21-2B | PG21 | 28.3~28.7 | 10.8 | 3.3~4.3 | |
| EG-21-2C | PG21 | 28.3~28.7 | 10.8 | 3.5~5.1 | |
| EG-21-2D | PG21 | 28.3~28.7 | 10.8 | 4.3~6.1 | |
| EG-21-2E | PG21 | 28.3~28.7 | 10.8 | 5.1~6.5 | |
| EG-21-2F | PG21 | 28.3~28.7 | 10.8 | 6.4~8.7 | |
| EG-29-2A | PG29 | 37.0~37.4 | 10.8 | 3.6~5.2 | 25pcs |
| EG-29-2B | PG29 | 37.0~37.4 | 10.8 | 5.1~6.5 | |
| EG-29-2C | PG29 | 37.0~37.4 | 10.8 | 6.4~8.7 | |
| EG-29-2D | PG29 | 37.0~37.4 | 10.8 | 7.7~10 | |
| EG-36-2A | PG36 | 47.0~47.4 | 14.5 | 7~9 | 10pcs |
| EG-36-2B | PG36 | 47.0~47.4 | 14.5 | 11~13 | |

本產品不附墊片

0613 KSS 多孔電纜固定頭(2孔) MULTI-HOLE NYLON CABLE GLAND (2 HOLES)



材質：UL合格之NYLON 66 (黑色)，防火等級 94V-2，夾緊圈為熱可塑彈性體(TPE)，墊片為PVC。

用途：可廣泛應用於各種配電盤、機械控制箱、數位顯示板、自動控制配電盤、電氣設備、太陽能發電系統配線、電信及網路通訊、監視系統、視聽音響、LED照明設備、交通號誌、事務儀器電器等電器製品的電線電纜固定之用。

用法：先將本體置於鐵板上，以螺帽固定之，再將電線套入夾緊圈，最後以迫緊頭將其迫緊固定，並達到防水、防塵之功能。

特點：1.多出線孔的設計，能將多條電纜線結合在同一個固定頭上，搭配適用線徑之電纜線，可達到防塵防水之效果，更可大幅減少工時、降低成本。

2.本體與夾緊爪一體成型，裝配省時、便利。

3.本產品之迫緊頭採外迫方式迫緊，徒手操作即可牢牢夾緊，省力、簡捷。

※ 若分開訂購各零件時，請在型號後面加上各代號：螺帽(L) 墊片(W) 本體(B) 迫緊頭(N)例：訂購AG-12-2A螺帽，型號為AGL-12。

PF 規格 (G牙)

| 型號 Item No. | 螺牙規格 Thread | 鐵板孔徑 Mounting Hole | 螺紋 長度 L1 | 適用電纜外徑 Cable Range | 包裝 Packing |
|----------------|----------------|--------------------------|----------------|-----------------------|---------------|
| AGJ-14-2A | PF1/4" | 14~14.3 | 8.0 | 2.0~3.1 | 50pcs |
| AGJ-17-2A | PF3/8" | 17~17.3 | 7.9 | 1.6~2.6 | |
| AGJ-17-2B | PF3/8" | 17~17.3 | 7.9 | 2.0~3.1 | |
| AGJ-17-2C | PF3/8" | 17~17.3 | 7.9 | 3.0~4.1 | |
| AGJ-21-2A | PF1/2" | 21~21.3 | 12.9 | 1.6~2.6 | |
| AGJ-21-2B | PF1/2" | 21~21.3 | 12.9 | 2.0~3.0 | |
| AGJ-21-2C | PF1/2" | 21~21.3 | 12.9 | 2.5~3.5 | |
| AGJ-21-2D | PF1/2" | 21~21.3 | 12.9 | 3.0~4.1 | |
| AGJ-21-2E | PF1/2" | 21~21.3 | 12.9 | 3.3~4.3 | |
| AGJ-21-2F | PF1/2" | 21~21.3 | 12.9 | 3.5~5.2 | |
| AGJ-21-2G | PF1/2" | 21~21.3 | 12.9 | 4.3~6.1 | |
| AGJ-27-2A | PF3/4" | 27~27.3 | 14.7 | 2.5~3.5 | |
| AGJ-27-2B | PF3/4" | 27~27.3 | 14.7 | 3.3~4.3 | |
| AGJ-27-2C | PF3/4" | 27~27.3 | 14.7 | 3.5~5.1 | |
| AGJ-27-2D | PF3/4" | 27~27.3 | 14.7 | 4.3~6.1 | |
| AGJ-27-2E | PF3/4" | 27~27.3 | 14.7 | 5.1~6.5 | |
| AGJ-27-2F | PF3/4" | 27~27.3 | 14.7 | 6.4~8.7 | |
| AGJ-34-2A | PF1" | 34~34.4 | 14.7 | 3.6~5.2 | 25pcs |
| AGJ-34-2B | PF1" | 34~34.4 | 14.7 | 5.1~6.5 | |
| AGJ-34-2C | PF1" | 34~34.4 | 14.7 | 6.4~8.7 | |
| AGJ-34-2D | PF1" | 34~34.4 | 14.7 | 7.7~10 | |

NPT 規格

※螺帽及墊片可另購

單位：mm

| 型號 Item No. | 螺牙規格 Thread | 鐵板孔徑 Mounting Hole | 螺紋 長度 L1 | 適用電纜外徑 Cable Range | 包裝 Packing |
|----------------|-----------------|--------------------------|----------------|-----------------------|---------------------|
| NPT-14-2A | 1/4"-18 NPT | 13.2~13.5 | 7.8 | 2.0~3.1 | 本產品不附墊片及螺帽 50pcs |
| NPT-38-2A | 3/8"-18 NPT | 16.7~17.0 | 14.6 | 1.6~2.6 | |
| NPT-38-2B | 3/8"-18 NPT | 16.7~17.0 | 14.6 | 2.0~3.1 | |
| NPT-38-2C | 3/8"-18 NPT | 16.7~17.0 | 14.6 | 3.0~4.1 | |
| NPT-12-2A | 1/2"-14 NPT | 21.2~21.5 | 12.9 | 1.6~2.6 | |
| NPT-12-2B | 1/2"-14 NPT | 21.2~21.5 | 12.9 | 2.0~3.0 | |
| NPT-12-2C | 1/2"-14 NPT | 21.2~21.5 | 12.9 | 2.5~3.5 | |
| NPT-12-2D | 1/2"-14 NPT | 21.2~21.5 | 12.9 | 3.0~4.1 | |
| NPT-12-2E | 1/2"-14 NPT | 21.2~21.5 | 12.9 | 3.3~4.3 | |
| NPT-12-2F | 1/2"-14 NPT | 21.2~21.5 | 12.9 | 3.5~5.2 | |
| NPT-12-2G | 1/2"-14 NPT | 21.2~21.5 | 12.9 | 4.3~6.1 | |
| NPT-34-2A | 3/4"-14 NPT | 26.3~26.6 | 14.5 | 2.5~3.5 | |
| NPT-34-2B | 3/4"-14 NPT | 26.3~26.6 | 14.5 | 3.3~4.3 | |
| NPT-34-2C | 3/4"-14 NPT | 26.3~26.6 | 14.5 | 3.5~5.1 | |
| NPT-34-2D | 3/4"-14 NPT | 26.3~26.6 | 14.5 | 4.3~6.1 | |
| NPT-34-2E | 3/4"-14 NPT | 26.3~26.6 | 14.5 | 5.1~6.5 | |
| NPT-34-2F | 3/4"-14 NPT | 26.3~26.6 | 14.5 | 6.4~8.7 | |
| NPT-1-2A | 1"-11.5 NPT | 33.2~33.6 | 14.9 | 3.6~5.2 | 25pcs |
| NPT-1-2B | 1"-11.5 NPT | 33.2~33.6 | 14.9 | 5.1~6.5 | |
| NPT-1-2C | 1"-11.5 NPT | 33.2~33.6 | 14.9 | 6.4~8.7 | |
| NPT-1-2D | 1"-11.5 NPT | 33.2~33.6 | 14.9 | 7.7~10 | |
| NPT-114-2A | 1 1/4"-11.5 NPT | 41.9~42.3 | 18.2 | 7.0~9.0 | 10pcs |
| NPT-114-2B | 1 1/4"-11.5 NPT | 41.9~42.3 | 18.2 | 11~13 | |

配線槽

配線標誌

紮線帶

結束帶

固定座

固定頭、浪管

保護部品

接線頭

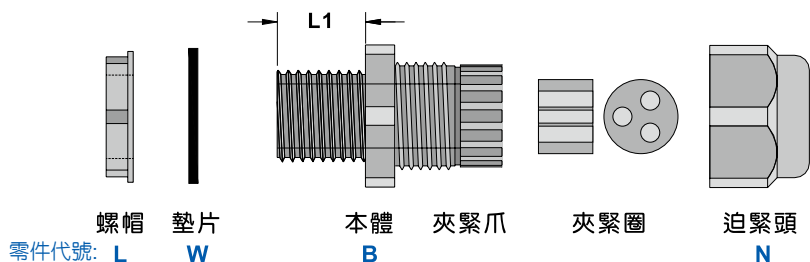
套管

固定夾

PC板部品

扣具

0613 KSS 多孔電纜固定頭(3孔) MULTI-HOLE NYLON CABLE GLAND (3 HOLES)



METRIC 規格

| 型號 Item No. | 螺牙規格 Thread | 鐵板孔徑 Mounting Hole | 螺紋 長度 L1 | 適用電纜外徑 Cable Range | 包裝 Packing |
|----------------|----------------|-----------------------|----------------|-----------------------|---------------|
| AG-12-3A | M12X1.25 | 12~12.3 | 7.9 | 1.6~2.6 | 50pcs |
| AG-12L-3A | M12X1.5 | 12~12.3 | 7.9 | 1.6~2.6 | |
| AG-16-3A | M16X1.5 | 16~16.3 | 15.5 | 1.6~2.6 | |
| AG-16-3B | M16X1.5 | 16~16.3 | 15.5 | 2.0~3.0 | |
| AG-16-3C | M16X1.5 | 16~16.3 | 15.5 | 3.0~4.2 | |
| AG-16S-3A | M16X1.5 | 16~16.3 | 10.0 | 1.6~2.6 | |
| AG-16S-3B | M16X1.5 | 16~16.3 | 10.0 | 2.0~3.0 | |
| AG-16S-3C | M16X1.5 | 16~16.3 | 10.0 | 3.0~4.2 | |
| AG-20-3A | M20X1.5 | 20~20.3 | 15.0 | 2.0~3.0 | |
| AG-20-3B | M20X1.5 | 20~20.3 | 15.0 | 2.6~3.6 | |
| AG-20-3C | M20X1.5 | 20~20.3 | 15.0 | 3.0~4.2 | |
| AG-20-3D | M20X1.5 | 20~20.3 | 15.0 | 3.5~5.0 | |
| AG-20-3E | M20X1.5 | 20~20.3 | 15.0 | 3.5~5.2 | |
| AG-20S-3A | M20X1.5 | 20~20.3 | 10.0 | 2.0~3.0 | |
| AG-20S-3B | M20X1.5 | 20~20.3 | 10.0 | 2.6~3.6 | |
| AG-20S-3C | M20X1.5 | 20~20.3 | 10.0 | 3.0~4.2 | |
| AG-20S-3D | M20X1.5 | 20~20.3 | 10.0 | 3.5~5.0 | |
| AG-20S-3E | M20X1.5 | 20~20.3 | 10.0 | 3.5~5.2 | |
| AG-25-3A | M25X1.5 | 25~25.4 | 15.2 | 2.6~3.6 | 25pcs |
| AG-25-3B | M25X1.5 | 25~25.4 | 15.2 | 3.6~5.2 | |
| AG-25-3C | M25X1.5 | 25~25.4 | 15.2 | 4.8~6.2 | |
| AG-25-3D | M25X1.5 | 25~25.4 | 15.2 | 6.2~8.0 | |
| AG-25S-3A | M25X1.5 | 25~25.4 | 10.0 | 2.6~3.6 | |
| AG-25S-3B | M25X1.5 | 25~25.4 | 10.0 | 3.6~5.2 | |
| AG-25S-3C | M25X1.5 | 25~25.4 | 10.0 | 4.8~6.2 | 10pcs |
| AG-25S-3D | M25X1.5 | 25~25.4 | 10.0 | 6.2~8.0 | |
| AG-32-3A | M32X1.5 | 32~32.4 | 14.7 | 3.6~5.2 | |
| AG-32-3B | M32X1.5 | 32~32.4 | 14.7 | 4.8~6.2 | |
| AG-32-3C | M32X1.5 | 32~32.4 | 14.7 | 6.2~8.0 | |
| AG-32-3D | M32X1.5 | 32~32.4 | 14.7 | 7.7~10 | |
| AG-40-3A | M40X1.5 | 40~40.4 | 18.4 | 6.5~8.3 | |
| AG-40-3B | M40X1.5 | 40~40.4 | 18.4 | 7.7~10 | |

PG 規格 ※墊片可另購

單位: mm

| 型號 Item No. | 螺牙規格 Thread | 鐵板孔徑 Mounting Hole | 螺紋 長度 L1 | 適用電纜外徑 Cable Range | 包裝 Packing |
|----------------|----------------|-----------------------|----------------|-----------------------|----------------------|
| EG-7-3A | PG7 | 12.5~12.8 | 7.9 | 1.6~2.6 | 本產品 不附墊片 50pcs |
| EG-7LS-3A | PG7 | 12.5~12.8 | 7.9 | 1.6~2.6 | |
| EG-9-3A | PG9 | 15.2~15.5 | 8.2 | 1.6~2.6 | |
| EG-9L-3A | PG9 | 15.2~15.5 | 14.7 | 1.6~2.6 | |
| EG-11-3A | PG11 | 18.6~18.9 | 7.9 | 1.6~2.6 | |
| EG-11-3B | PG11 | 18.6~18.9 | 7.9 | 2.0~3.0 | |
| EG-11-3C | PG11 | 18.6~18.9 | 7.9 | 3.0~4.2 | |
| EG-11L-3A | PG11 | 18.6~18.9 | 14.9 | 1.6~2.6 | |
| EG-11L-3B | PG11 | 18.6~18.9 | 14.9 | 2.0~3.0 | |
| EG-11L-3C | PG11 | 18.6~18.9 | 14.9 | 3.0~4.2 | |
| EG-13-3A | PG13.5 | 20.4~20.7 | 8.9 | 3.5~4.2 | |
| EG-13L-3A | PG13.5 | 20.4~20.7 | 15.8 | 3.5~4.2 | |
| EG-16-3A | PG16 | 22.5~22.8 | 9.8 | 2.0~3.0 | |
| EG-16-3B | PG16 | 22.5~22.8 | 9.8 | 2.6~3.6 | |
| EG-16-3C | PG16 | 22.5~22.8 | 9.8 | 3.0~4.2 | |
| EG-16-3D | PG16 | 22.5~22.8 | 9.8 | 3.5~5.0 | |
| EG-16-3E | PG16 | 22.5~22.8 | 9.8 | 3.5~5.2 | |
| EG-21-3A | PG21 | 28.3~28.7 | 10.8 | 2.6~3.6 | 25pcs |
| EG-21-3B | PG21 | 28.3~28.7 | 10.8 | 3.6~5.2 | |
| EG-21-3C | PG21 | 28.3~28.7 | 10.8 | 4.8~6.2 | |
| EG-21-3D | PG21 | 28.3~28.7 | 10.8 | 6.2~8.0 | |
| EG-29-3A | PG29 | 37~37.4 | 10.8 | 3.6~5.2 | |
| EG-29-3B | PG29 | 37~37.4 | 10.8 | 4.8~6.2 | 10pcs |
| EG-29-3C | PG29 | 37~37.4 | 10.8 | 6.2~8.0 | |
| EG-29-3D | PG29 | 37~37.4 | 10.8 | 7.7~10 | |
| EG-36-3A | PG36 | 47~47.4 | 14.5 | 6.5~8.3 | |
| EG-36-3B | PG36 | 47~47.4 | 14.5 | 7.7~10 | |

0613 KSS 多孔電纜固定頭(3孔) MULTI-HOLE NYLON CABLE GLAND (3 HOLES)



材質：UL合格之NYLON 66 (黑色)，防火等級 94V-2，夾緊圈為熱可塑彈性體(TPE)，墊片為PVC。

用途：可廣泛應用於各種配電盤、機械控制箱、數位顯示板、自動控制配電盤、電氣設備、太陽能發電系統配線、電信及網路通訊、監視系統、視聽音響、LED照明設備、交通號誌、事務儀器等電器製品的電線電纜固定之用。

用法：先將本體置於鐵板上，以螺帽固定之，再將電線套入夾緊圈，最後以迫緊頭將其迫緊固定，並達到防水、防塵之功能。

特點：1.多出線孔的設計，能將多條電纜線結合在同一個固定頭上，搭配適用線徑之電纜線，可達到防塵防水之效果，更可大幅減少工時、降低成本。

2.本體與夾緊爪一體成型，裝配省時、便利。

3.本產品之迫緊頭採外迫方式迫緊，徒手操作即可牢牢夾緊，省力、簡捷。

※ 若分開訂購各零件時，請在型號後面加上各代號：螺帽(L) 墊片(W) 本體(B) 迫緊頭(N)例：訂購AG-12-3A螺帽，型號為AGL-12。

PF 規格 (G牙)

| 型號 Item No. | 螺牙規格 Thread | 鐵板孔徑 Mounting Hole | 螺紋 長度 L1 | 適用電纜外徑 Cable Range | 包裝 Packing |
|----------------|----------------|--------------------------|----------------|-----------------------|---------------|
| AGJ-14-3A | PF1/4" | 14~14.3 | 8.0 | 1.6~2.6 | 50pcs |
| AGJ-17-3A | PF3/8" | 17~17.3 | 7.9 | 1.6~2.6 | |
| AGJ-17-3B | PF3/8" | 17~17.3 | 7.9 | 2.0~3.0 | |
| AGJ-17-3C | PF3/8" | 17~17.3 | 7.9 | 3.0~4.2 | |
| AGJ-21-3A | PF1/2" | 21~21.3 | 12.9 | 2.0~3.0 | |
| AGJ-21-3B | PF1/2" | 21~21.3 | 12.9 | 2.6~3.6 | |
| AGJ-21-3C | PF1/2" | 21~21.3 | 12.9 | 3.0~4.2 | |
| AGJ-21-3D | PF1/2" | 21~21.3 | 12.9 | 3.5~5.0 | |
| AGJ-21-3E | PF1/2" | 21~21.3 | 12.9 | 3.5~5.2 | |
| AGJ-27-3A | PF3/4" | 27~27.3 | 14.7 | 2.6~3.6 | |
| AGJ-27-3B | PF3/4" | 27~27.3 | 14.7 | 3.6~5.2 | 25pcs |
| AGJ-27-3C | PF3/4" | 27~27.3 | 14.7 | 4.8~6.2 | |
| AGJ-27-3D | PF3/4" | 27~27.3 | 14.7 | 6.2~8.0 | |
| AGJ-34-3A | PF1" | 34~34.4 | 14.7 | 3.6~5.2 | |
| AGJ-34-3B | PF1" | 34~34.4 | 14.7 | 4.8~6.2 | |
| AGJ-34-3C | PF1" | 34~34.4 | 14.7 | 6.2~8.0 | |
| AGJ-34-3D | PF1" | 34~34.4 | 14.7 | 7.7~10 | |

NPT 規格

※螺帽及墊片可另購

單位：mm

| 型號 Item No. | 螺牙規格 Thread | 鐵板孔徑 Mounting Hole | 螺紋 長度 L1 | 適用電纜外徑 Cable Range | 包裝 Packing |
|----------------|-----------------|--------------------------|----------------|-----------------------|---------------------|
| NPT-14-3A | 1/4"-18 NPT | 13.2~13.5 | 7.8 | 1.6~2.6 | 本產品不附墊片及螺帽 50pcs |
| NPT-38-3A | 3/8"-18 NPT | 16.7~17.0 | 14.6 | 1.6~2.6 | |
| NPT-38-3B | 3/8"-18 NPT | 16.7~17.0 | 14.6 | 2.0~3.0 | |
| NPT-38-3C | 3/8"-18 NPT | 16.7~17.0 | 14.6 | 3.0~4.2 | |
| NPT-12-3A | 1/2"-14 NPT | 21.2~21.5 | 12.9 | 2.0~3.0 | |
| NPT-12-3B | 1/2"-14 NPT | 21.2~21.5 | 12.9 | 2.6~3.6 | |
| NPT-12-3C | 1/2"-14 NPT | 21.2~21.5 | 12.9 | 3.0~4.2 | |
| NPT-12-3D | 1/2"-14 NPT | 21.2~21.5 | 12.9 | 3.5~5.0 | |
| NPT-12-3E | 1/2"-14 NPT | 21.2~21.5 | 12.9 | 3.5~5.2 | |
| NPT-34-3A | 3/4"-14 NPT | 26.3~26.6 | 14.5 | 2.6~3.6 | |
| NPT-34-3B | 3/4"-14 NPT | 26.3~26.6 | 14.5 | 3.6~5.2 | 25pcs |
| NPT-34-3C | 3/4"-14 NPT | 26.3~26.6 | 14.5 | 4.8~6.2 | |
| NPT-34-3D | 3/4"-14 NPT | 26.3~26.6 | 14.5 | 6.2~8.0 | |
| NPT-1-3A | 1"-11.5 NPT | 33.2~33.6 | 14.9 | 3.6~5.2 | |
| NPT-1-3B | 1"-11.5 NPT | 33.2~33.6 | 14.9 | 4.8~6.2 | |
| NPT-1-3C | 1"-11.5 NPT | 33.2~33.6 | 14.9 | 6.2~8.0 | 10pcs |
| NPT-1-3D | 1"-11.5 NPT | 33.2~33.6 | 14.9 | 7.7~10 | |
| NPT-114-3A | 1 1/4"-11.5 NPT | 41.9~42.3 | 18.2 | 6.5~8.3 | 10pcs |
| NPT-114-3B | 1 1/4"-11.5 NPT | 41.9~42.3 | 18.2 | 7.7~10 | |

配線槽

配線標誌

紮線帶

結束帶

固定座

固定頭、浪管

保護部品

接線頭

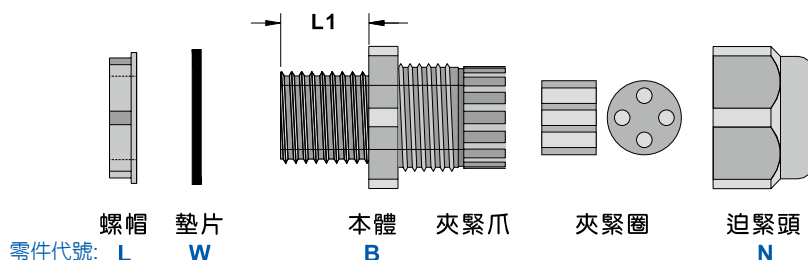
套管

固定夾

PC板部品

扣具

0613 KSS 多孔電纜固定頭(4孔) MULTI-HOLE NYLON CABLE GLAND (4 HOLES)



METRIC 規格

| 型號 Item No. | 螺牙規格 Thread | 鐵板孔徑 Mounting Hole | 螺紋 長度 L1 | 適用電纜外徑 Cable Range | 包裝 Packing |
|----------------|----------------|-----------------------|----------------|-----------------------|---------------|
| AG-12-4A | M12X1.25 | 12~12.3 | 7.9 | 1.3~2.3 | 50pcs |
| AG-12L-4A | M12X1.5 | 12~12.3 | 7.9 | 1.3~2.3 | |
| AG-16-4A | M16X1.5 | 16~16.3 | 15.5 | 1.3~2.3 | |
| AG-16-4B | M16X1.5 | 16~16.3 | 15.5 | 1.4~2.4 | |
| AG-16-4C | M16X1.5 | 16~16.3 | 15.5 | 2.4~3.4 | |
| AG-16S-4A | M16X1.5 | 16~16.3 | 10.0 | 1.3~2.3 | |
| AG-16S-4B | M16X1.5 | 16~16.3 | 10.0 | 1.4~2.4 | |
| AG-16S-4C | M16X1.5 | 16~16.3 | 10.0 | 2.4~3.4 | |
| AG-20-4A | M20X1.5 | 20~20.3 | 15.0 | 1.4~2.4 | |
| AG-20-4B | M20X1.5 | 20~20.3 | 15.0 | 1.6~2.5 | |
| AG-20-4C | M20X1.5 | 20~20.3 | 15.0 | 2.4~3.4 | |
| AG-20-4D | M20X1.5 | 20~20.3 | 15.0 | 2.5~3.6 | |
| AG-20-4E | M20X1.5 | 20~20.3 | 15.0 | 3.0~4.2 | |
| AG-20-4F | M20X1.5 | 20~20.3 | 15.0 | 3.4~4.8 | |
| AG-20S-4A | M20X1.5 | 20~20.3 | 10.0 | 1.4~2.4 | |
| AG-20S-4B | M20X1.5 | 20~20.3 | 10.0 | 1.6~2.5 | |
| AG-20S-4C | M20X1.5 | 20~20.3 | 10.0 | 2.4~3.4 | |
| AG-20S-4D | M20X1.5 | 20~20.3 | 10.0 | 2.5~3.6 | |
| AG-20S-4E | M20X1.5 | 20~20.3 | 10.0 | 3.0~4.2 | |
| AG-20S-4F | M20X1.5 | 20~20.3 | 10.0 | 3.4~4.8 | |
| AG-25-4A | M25X1.5 | 25~25.4 | 15.2 | 1.6~2.5 | |
| AG-25-4B | M25X1.5 | 25~25.4 | 15.2 | 2.0~3.1 | |
| AG-25-4C | M25X1.5 | 25~25.4 | 15.2 | 2.5~3.6 | |
| AG-25-4D | M25X1.5 | 25~25.4 | 15.2 | 3.0~4.1 | |
| AG-25-4E | M25X1.5 | 25~25.4 | 15.2 | 3.4~4.8 | |
| AG-25-4F | M25X1.5 | 25~25.4 | 15.2 | 3.8~5.2 | |
| AG-25-4G | M25X1.5 | 25~25.4 | 15.2 | 5.6~7.3 | |
| AG-25S-4A | M25X1.5 | 25~25.4 | 10.0 | 1.6~2.5 | 25pcs |
| AG-25S-4B | M25X1.5 | 25~25.4 | 10.0 | 2.0~3.1 | |
| AG-25S-4C | M25X1.5 | 25~25.4 | 10.0 | 2.5~3.6 | |
| AG-25S-4D | M25X1.5 | 25~25.4 | 10.0 | 3.0~4.1 | |
| AG-25S-4E | M25X1.5 | 25~25.4 | 10.0 | 3.4~4.8 | |
| AG-25S-4F | M25X1.5 | 25~25.4 | 10.0 | 3.8~5.2 | |
| AG-25S-4G | M25X1.5 | 25~25.4 | 10.0 | 5.6~7.3 | |
| AG-32-4A | M32X1.5 | 32~32.4 | 14.7 | 2.0~3.1 | |
| AG-32-4B | M32X1.5 | 32~32.4 | 14.7 | 3.0~4.1 | |
| AG-32-4C | M32X1.5 | 32~32.4 | 14.7 | 3.8~5.2 | |
| AG-32-4D | M32X1.5 | 32~32.4 | 14.7 | 5.6~7.3 | 10pcs |
| AG-32-4E | M32X1.5 | 32~32.4 | 14.7 | 7.0~9.0 | |
| AG-40-4A | M40X1.5 | 40~40.4 | 18.4 | 10~12 | |

PG 規格 ※墊片可另購

單位: mm

| 型號 Item No. | 螺牙規格 Thread | 鐵板孔徑 Mounting Hole | 螺紋 長度 L1 | 適用電纜外徑 Cable Range | 包裝 Packing |
|----------------|----------------|-----------------------|----------------|-----------------------|------------------|
| EG-7-4A | PG7 | 12.5~12.8 | 7.9 | 1.3~2.3 | 本產品不附墊片 50pcs |
| EG-7LS-4A | PG7 | 12.5~12.8 | 7.9 | 1.3~2.3 | |
| EG-9-4A | PG9 | 15.2~15.5 | 8.2 | 1.3~2.3 | |
| EG-9L-4A | PG9 | 15.2~15.5 | 14.7 | 1.3~2.3 | |
| EG-11-4A | PG11 | 18.6~18.9 | 7.9 | 1.3~2.3 | |
| EG-11-4B | PG11 | 18.6~18.9 | 7.9 | 1.4~2.4 | |
| EG-11-4C | PG11 | 18.6~18.9 | 7.9 | 2.4~3.4 | |
| EG-11L-4A | PG11 | 18.6~18.9 | 14.9 | 1.3~2.3 | |
| EG-11L-4B | PG11 | 18.6~18.9 | 14.9 | 1.4~2.4 | |
| EG-11L-4C | PG11 | 18.6~18.9 | 14.9 | 2.4~3.4 | |
| EG-13-4A | PG13.5 | 20.4~20.7 | 8.9 | 3.2~4.2 | |
| EG-13L-4A | PG13.5 | 20.4~20.7 | 15.8 | 3.2~4.2 | |
| EG-16-4A | PG16 | 22.5~22.8 | 9.8 | 1.4~2.4 | |
| EG-16-4B | PG16 | 22.5~22.8 | 9.8 | 1.6~2.5 | |
| EG-16-4C | PG16 | 22.5~22.8 | 9.8 | 2.4~3.4 | |
| EG-16-4D | PG16 | 22.5~22.8 | 9.8 | 2.5~3.6 | |
| EG-16-4E | PG16 | 22.5~22.8 | 9.8 | 3.0~4.2 | |
| EG-16-4F | PG16 | 22.5~22.8 | 9.8 | 3.4~4.8 | |
| EG-21-4A | PG21 | 28.3~28.7 | 10.8 | 1.6~2.5 | |
| EG-21-4B | PG21 | 28.3~28.7 | 10.8 | 2.0~3.1 | |
| EG-21-4C | PG21 | 28.3~28.7 | 10.8 | 2.5~3.6 | |
| EG-21-4D | PG21 | 28.3~28.7 | 10.8 | 3.0~4.1 | |
| EG-21-4E | PG21 | 28.3~28.7 | 10.8 | 3.4~4.8 | |
| EG-21-4F | PG21 | 28.3~28.7 | 10.8 | 3.8~5.2 | |
| EG-21-4G | PG21 | 28.3~28.7 | 10.8 | 5.6~7.3 | |
| EG-29-4A | PG29 | 37~37.4 | 10.8 | 2.0~3.1 | 25pcs |
| EG-29-4B | PG29 | 37~37.4 | 10.8 | 3.0~4.1 | |
| EG-29-4C | PG29 | 37~37.4 | 10.8 | 3.8~5.2 | |
| EG-29-4D | PG29 | 37~37.4 | 10.8 | 5.6~7.3 | |
| EG-29-4E | PG29 | 37~37.4 | 10.8 | 7.0~9.0 | |
| EG-36-4A | PG36 | 47~47.4 | 14.5 | 10~12 | 10pcs |

0613 KSS 多孔電纜固定頭(4孔) MULTI-HOLE NYLON CABLE GLAND (4 HOLES)



材質：UL合格之NYLON 66 (黑色)，防火等級 94V-2，夾緊圈為熱可塑彈性體(TPE)，墊片為PVC。

用途：可廣泛應用於各種配電盤、機械控制箱、數位顯示板、自動控制配電盤、電氣設備、太陽能發電系統配線、電信及網路通訊、監視系統、視聽音響、LED照明設備、交通號誌、事務儀器等電器製品的電線電纜固定之用。

用法：先將本體置於鐵板上，以螺帽固定之，再將電線套入夾緊圈，最後以迫緊頭將其迫緊固定，並達到防水、防塵之功能。

特點：1.多出線孔的設計，能將多條電纜線結合在同一個固定頭上，搭配適用線徑之電纜線，可達到防塵防水之效果，更可大幅減少工時、降低成本。

2.本體與夾緊爪一體成型，裝配省時、便利。

3.本產品之迫緊頭採外迫方式迫緊，徒手操作即可牢牢夾緊，省力、簡捷。

※ 若分開訂購各零件時，請在型號後面加上各代號：螺帽(L) 墊片(W) 本體(B) 迫緊頭(N)例：訂購AG-12-4A螺帽，型號為AGL-12。

PF 規格 (G牙)

| 型號 Item No. | 螺牙規格 Thread | 鐵板孔徑 Mounting Hole | 螺紋 長度 L1 | 適用電纜外徑 Cable Range | 包裝 Packing |
|----------------|----------------|--------------------------|----------------|-----------------------|---------------|
| AGJ-14-4A | PF1/4" | 14~14.3 | 8.0 | 1.3~2.3 | 50pcs |
| AGJ-17-4A | PF3/8" | 17~17.3 | 7.9 | 1.3~2.3 | |
| AGJ-17-4B | PF3/8" | 17~17.3 | 7.9 | 1.4~2.4 | |
| AGJ-17-4C | PF3/8" | 17~17.3 | 7.9 | 2.4~3.4 | |
| AGJ-21-4A | PF1/2" | 21~21.3 | 12.9 | 1.4~2.4 | |
| AGJ-21-4B | PF1/2" | 21~21.3 | 12.9 | 1.6~2.5 | |
| AGJ-21-4C | PF1/2" | 21~21.3 | 12.9 | 2.4~3.4 | |
| AGJ-21-4D | PF1/2" | 21~21.3 | 12.9 | 2.5~3.6 | |
| AGJ-21-4E | PF1/2" | 21~21.3 | 12.9 | 3.0~4.2 | |
| AGJ-21-4F | PF1/2" | 21~21.3 | 12.9 | 3.4~4.8 | |
| AGJ-27-4A | PF3/4" | 27~27.3 | 14.7 | 1.6~2.5 | |
| AGJ-27-4B | PF3/4" | 27~27.3 | 14.7 | 2.0~3.1 | |
| AGJ-27-4C | PF3/4" | 27~27.3 | 14.7 | 2.5~3.6 | |
| AGJ-27-4D | PF3/4" | 27~27.3 | 14.7 | 3.0~4.1 | |
| AGJ-27-4E | PF3/4" | 27~27.3 | 14.7 | 3.4~4.8 | |
| AGJ-27-4F | PF3/4" | 27~27.3 | 14.7 | 3.8~5.2 | |
| AGJ-27-4G | PF3/4" | 27~27.3 | 14.7 | 5.6~7.3 | |
| AGJ-34-4A | PF1" | 34~34.4 | 14.7 | 2.0~3.1 | 25pcs |
| AGJ-34-4B | PF1" | 34~34.4 | 14.7 | 3.0~4.1 | |
| AGJ-34-4C | PF1" | 34~34.4 | 14.7 | 3.8~5.2 | |
| AGJ-34-4D | PF1" | 34~34.4 | 14.7 | 5.6~7.3 | |
| AGJ-34-4E | PF1" | 34~34.4 | 14.7 | 7.0~9.0 | |

NPT 規格

※螺帽及墊片可另購

單位：mm

| 型號 Item No. | 螺牙規格 Thread | 鐵板孔徑 Mounting Hole | 螺紋 長度 L1 | 適用電纜外徑 Cable Range | 包裝 Packing |
|----------------|-----------------|--------------------------|----------------|-----------------------|---------------------|
| NPT-14-4A | 1/4"-18 NPT | 13.2~13.5 | 7.8 | 1.3~2.3 | 本產品不附墊片及螺帽 50pcs |
| NPT-38-4A | 3/8"-18 NPT | 16.7~17.0 | 14.6 | 1.3~2.3 | |
| NPT-38-4B | 3/8"-18 NPT | 16.7~17.0 | 14.6 | 1.4~2.4 | |
| NPT-38-4C | 3/8"-18 NPT | 16.7~17.0 | 14.6 | 2.4~3.4 | |
| NPT-12-4A | 1/2"-14 NPT | 21.2~21.5 | 12.9 | 1.4~2.4 | |
| NPT-12-4B | 1/2"-14 NPT | 21.2~21.5 | 12.9 | 1.6~2.5 | |
| NPT-12-4C | 1/2"-14 NPT | 21.2~21.5 | 12.9 | 2.4~3.4 | |
| NPT-12-4D | 1/2"-14 NPT | 21.2~21.5 | 12.9 | 2.5~3.6 | |
| NPT-12-4E | 1/2"-14 NPT | 21.2~21.5 | 12.9 | 3.0~4.2 | |
| NPT-12-4F | 1/2"-14 NPT | 21.2~21.5 | 12.9 | 3.4~4.8 | |
| NPT-34-4A | 3/4"-14 NPT | 26.3~26.6 | 14.5 | 1.6~2.5 | |
| NPT-34-4B | 3/4"-14 NPT | 26.3~26.6 | 14.5 | 2.0~3.1 | |
| NPT-34-4C | 3/4"-14 NPT | 26.3~26.6 | 14.5 | 2.5~3.6 | |
| NPT-34-4D | 3/4"-14 NPT | 26.3~26.6 | 14.5 | 3.0~4.1 | |
| NPT-34-4E | 3/4"-14 NPT | 26.3~26.6 | 14.5 | 3.4~4.8 | |
| NPT-34-4F | 3/4"-14 NPT | 26.3~26.6 | 14.5 | 3.8~5.2 | |
| NPT-34-4G | 3/4"-14 NPT | 26.3~26.6 | 14.5 | 5.6~7.3 | |
| NPT-1-4A | 1"-11.5 NPT | 33.2~33.6 | 14.9 | 2.0~3.1 | 25pcs |
| NPT-1-4B | 1"-11.5 NPT | 33.2~33.6 | 14.9 | 3.0~4.1 | |
| NPT-1-4C | 1"-11.5 NPT | 33.2~33.6 | 14.9 | 3.8~5.2 | |
| NPT-1-4D | 1"-11.5 NPT | 33.2~33.6 | 14.9 | 5.6~7.3 | |
| NPT-1-4E | 1"-11.5 NPT | 33.2~33.6 | 14.9 | 7.0~9.0 | |
| NPT-114-4A | 1 1/4"-11.5 NPT | 41.9~42.3 | 18.2 | 10~12 | 10pcs |

配線槽

配線標誌

紮線帶

結束帶

固定座

固定頭、浪管

保護部品

接線頭

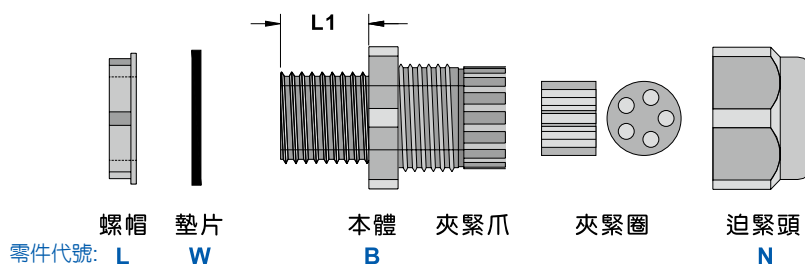
套管

固定夾

PC板部品

扣具

0613 KSS 多孔電纜固定頭(5孔) MULTI-HOLE NYLON CABLE GLAND (5 HOLES)



METRIC 規格

| 型號 Item No. | 螺牙規格 Thread | 鐵板孔徑 Mounting Hole | 螺紋 長度 L1 | 適用電纜外徑 Cable Range | 包裝 Packing |
|----------------|----------------|-----------------------|----------------|-----------------------|---------------|
| AG-16-5A | M16X1.5 | 16~16.3 | 15.5 | 2.0~2.8 | 50pcs |
| AG-16S-5A | M16X1.5 | 16~16.3 | 10.0 | 2.0~2.8 | |
| AG-20-5A | M20X1.5 | 20~20.3 | 15.0 | 1.3~2.0 | |
| AG-20-5B | M20X1.5 | 20~20.3 | 15.0 | 2.0~2.8 | |
| AG-20-5C | M20X1.5 | 20~20.3 | 15.0 | 2.0~3.1 | |
| AG-20-5D | M20X1.5 | 20~20.3 | 15.0 | 3.0~4.1 | |
| AG-20S-5A | M20X1.5 | 20~20.3 | 10.0 | 1.3~2.0 | |
| AG-20S-5B | M20X1.5 | 20~20.3 | 10.0 | 2.0~2.8 | |
| AG-20S-5C | M20X1.5 | 20~20.3 | 10.0 | 2.0~3.1 | |
| AG-20S-5D | M20X1.5 | 20~20.3 | 10.0 | 3.0~4.1 | |
| AG-25-5A | M25X1.5 | 25~25.4 | 15.2 | 1.3~2.0 | |
| AG-25-5B | M25X1.5 | 25~25.4 | 15.2 | 2.0~3.1 | |
| AG-25-5C | M25X1.5 | 25~25.4 | 15.2 | 2.6~3.6 | |
| AG-25-5D | M25X1.5 | 25~25.4 | 15.2 | 3.0~4.1 | |
| AG-25-5E | M25X1.5 | 25~25.4 | 15.2 | 3.6~4.6 | |
| AG-25-5F | M25X1.5 | 25~25.4 | 15.2 | 4.6~6.0 | |
| AG-25S-5A | M25X1.5 | 25~25.4 | 10.0 | 1.3~2.0 | 25pcs |
| AG-25S-5B | M25X1.5 | 25~25.4 | 10.0 | 2.0~3.1 | |
| AG-25S-5C | M25X1.5 | 25~25.4 | 10.0 | 2.6~3.6 | |
| AG-25S-5D | M25X1.5 | 25~25.4 | 10.0 | 3.0~4.1 | |
| AG-25S-5E | M25X1.5 | 25~25.4 | 10.0 | 3.6~4.6 | |
| AG-25S-5F | M25X1.5 | 25~25.4 | 10.0 | 4.6~6.0 | 10pcs |
| AG-32-5A | M32X1.5 | 32~32.4 | 14.7 | 2.6~3.6 | |
| AG-32-5B | M32X1.5 | 32~32.4 | 14.7 | 3.6~4.6 | |
| AG-32-5C | M32X1.5 | 32~32.4 | 14.7 | 4.6~6.0 | |
| AG-32-5D | M32X1.5 | 32~32.4 | 14.7 | 6.0~8.0 | |
| AG-40-5A | M40X1.5 | 40~40.4 | 18.4 | 6.5~8.3 | |

PG 規格 ※墊片可另購

單位：mm

| 型號 Item No. | 螺牙規格 Thread | 鐵板孔徑 Mounting Hole | 螺紋 長度 L1 | 適用電纜外徑 Cable Range | 包裝 Packing |
|----------------|----------------|-----------------------|----------------|-----------------------|------------------|
| EG-11-5A | PG11 | 18.6~18.9 | 7.9 | 2.0~2.8 | 本產品不附墊片 50pcs |
| EG-11L-5A | PG11 | 18.6~18.9 | 14.9 | 2.0~2.8 | |
| EG-16-5A | PG16 | 22.5~22.8 | 9.8 | 1.3~2.0 | |
| EG-16-5B | PG16 | 22.5~22.8 | 9.8 | 2.0~2.8 | |
| EG-16-5C | PG16 | 22.5~22.8 | 9.8 | 2.0~3.1 | |
| EG-16-5D | PG16 | 22.5~22.8 | 9.8 | 3.0~4.1 | |
| EG-21-5A | PG21 | 28.3~28.7 | 10.8 | 1.3~2.0 | |
| EG-21-5B | PG21 | 28.3~28.7 | 10.8 | 2.0~3.1 | |
| EG-21-5C | PG21 | 28.3~28.7 | 10.8 | 2.6~3.6 | |
| EG-21-5D | PG21 | 28.3~28.7 | 10.8 | 3.0~4.1 | |
| EG-21-5E | PG21 | 28.3~28.7 | 10.8 | 3.6~4.6 | 25pcs |
| EG-21-5F | PG21 | 28.3~28.7 | 10.8 | 4.6~6.0 | |
| EG-29-5A | PG29 | 37~37.4 | 10.8 | 2.6~3.6 | |
| EG-29-5B | PG29 | 37~37.4 | 10.8 | 3.6~4.6 | |
| EG-29-5C | PG29 | 37~37.4 | 10.8 | 4.6~6.0 | 10pcs |
| EG-29-5D | PG29 | 37~37.4 | 10.8 | 6.0~8.0 | |
| EG-36-5A | PG36 | 47~47.4 | 14.5 | 6.5~8.3 | |

0613 KSS 多孔電纜固定頭(5孔) MULTI-HOLE NYLON CABLE GLAND (5 HOLES)



材質：UL合格之NYLON 66 (黑色)，防火等級 94V-2，夾緊圈為熱可塑彈性體(TPE)，墊片為PVC。

用途：可廣泛應用於各種配電盤、機械控制箱、數位顯示板、自動控制配電盤、電氣設備、太陽能發電系統配線、電信及網路通訊、監視系統、視聽音響、LED照明設備、交通號誌、事務儀器等電器製品的電線電纜固定之用。

用法：先將本體置於鐵板上，以螺帽固定之，再將電線套入夾緊圈，最後以迫緊頭將其迫緊固定，並達到防水、防塵之功能。

特點：1.多出線孔的設計，能將多條電纜線結合在同一個固定頭上，搭配適用線徑之電纜線，可達到防塵防水之效果，更可大幅減少工時、降低成本。

2.本體與夾緊爪一體成型，裝配省時、便利。

3.本產品之迫緊頭採外迫方式迫緊，徒手操作即可牢牢夾緊，省力、簡捷。

※ 若分開訂購各零件時，請在型號後面加上各代號：螺帽(L) 墊片(W) 本體(B) 迫緊頭(N)例：訂購AG-16-5A螺帽，型號為AGL-16。

PF 規格 (G牙)

| 型 號 Item No. | 螺牙規格 Thread | 鐵板孔徑 Mounting Hole | 螺紋 長度 L1 | 適用電纜外徑 Cable Range | 包裝 Packing |
|-----------------|----------------|--------------------------|----------------|-----------------------|---------------|
| AGJ-17-5A | PF3/8" | 17~17.3 | 7.9 | 2.0~2.8 | 50pcs |
| AGJ-21-5A | PF1/2" | 21~21.3 | 12.9 | 1.3~2.0 | |
| AGJ-21-5B | PF1/2" | 21~21.3 | 12.9 | 2.0~2.8 | |
| AGJ-21-5C | PF1/2" | 21~21.3 | 12.9 | 2.0~3.1 | |
| AGJ-21-5D | PF1/2" | 21~21.3 | 12.9 | 3.0~4.1 | |
| AGJ-27-5A | PF3/4" | 27~27.3 | 14.7 | 1.3~2.0 | |
| AGJ-27-5B | PF3/4" | 27~27.3 | 14.7 | 2.0~3.1 | |
| AGJ-27-5C | PF3/4" | 27~27.3 | 14.7 | 2.6~3.6 | |
| AGJ-27-5D | PF3/4" | 27~27.3 | 14.7 | 3.0~4.1 | |
| AGJ-27-5E | PF3/4" | 27~27.3 | 14.7 | 3.6~4.6 | |
| AGJ-27-5F | PF3/4" | 27~27.3 | 14.7 | 4.6~6.0 | |
| AGJ-34-5A | PF1" | 34~34.4 | 14.7 | 2.6~3.6 | 25pcs |
| AGJ-34-5B | PF1" | 34~34.4 | 14.7 | 3.6~4.6 | |
| AGJ-34-5C | PF1" | 34~34.4 | 14.7 | 4.6~6.0 | |
| AGJ-34-5D | PF1" | 34~34.4 | 14.7 | 6.0~8.0 | |

NPT 規格

※螺帽及墊片可另購

單位：mm

| 型 號 Item No. | 螺牙規格 Thread | 鐵板孔徑 Mounting Hole | 螺紋 長度 L1 | 適用電纜外徑 Cable Range | 包裝 Packing |
|-----------------|-----------------|--------------------------|----------------|-----------------------|---------------------|
| NPT-38-5A | 3/8"-18 NPT | 16.7~17.0 | 14.6 | 2.0~2.8 | 本產品不附墊片及螺帽 50pcs |
| NPT-12-5A | 1/2"-14 NPT | 21.2~21.5 | 12.9 | 1.3~2.0 | |
| NPT-12-5B | 1/2"-14 NPT | 21.2~21.5 | 12.9 | 2.0~2.8 | |
| NPT-12-5C | 1/2"-14 NPT | 21.2~21.5 | 12.9 | 2.0~3.1 | |
| NPT-12-5D | 1/2"-14 NPT | 21.2~21.5 | 12.9 | 3.0~4.1 | |
| NPT-34-5A | 3/4"-14 NPT | 26.3~26.6 | 14.5 | 1.3~2.0 | |
| NPT-34-5B | 3/4"-14 NPT | 26.3~26.6 | 14.5 | 2.0~3.1 | |
| NPT-34-5C | 3/4"-14 NPT | 26.3~26.6 | 14.5 | 2.6~3.6 | |
| NPT-34-5D | 3/4"-14 NPT | 26.3~26.6 | 14.5 | 3.0~4.1 | |
| NPT-34-5E | 3/4"-14 NPT | 26.3~26.6 | 14.5 | 3.6~4.6 | |
| NPT-34-5F | 3/4"-14 NPT | 26.3~26.6 | 14.5 | 4.6~6.0 | |
| NPT-1-5A | 1"-11.5 NPT | 33.2~33.6 | 14.9 | 2.6~3.6 | 25pcs |
| NPT-1-5B | 1"-11.5 NPT | 33.2~33.6 | 14.9 | 3.6~4.6 | |
| NPT-1-5C | 1"-11.5 NPT | 33.2~33.6 | 14.9 | 4.6~6.0 | |
| NPT-1-5D | 1"-11.5 NPT | 33.2~33.6 | 14.9 | 6.0~8.0 | |
| NPT-114-5A | 1 1/4"-11.5 NPT | 41.9~42.3 | 18.2 | 6.5~8.3 | 10pcs |

配線槽

配線標誌

紮線帶

結束帶

固定座

固定頭、浪管

保護部品

接線頭

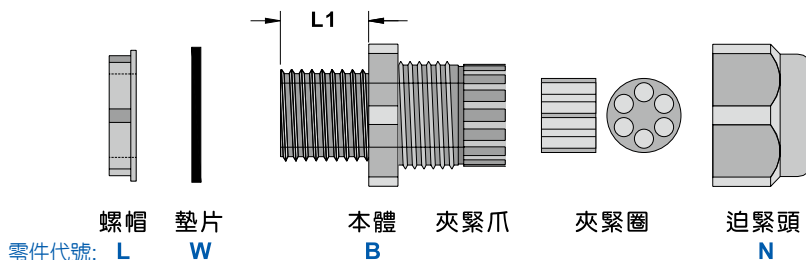
套管

固定夾

PC板部品

扣具

0613 KSS 多孔電纜固定頭(6孔) MULTI-HOLE NYLON CABLE GLAND (6 HOLES)



材質：UL合格之NYLON 66 (黑色)，防火等級 94V-2，夾緊圈為熱可塑彈性體(TPE)，墊片為PVC。

用途：可廣泛應用於各種配電盤、機械控制箱、數位顯示板、自動控制配電盤、電氣設備、太陽能發電系統配線、電信及網路通訊、監視系統、視聽音響、LED照明設備、交通號誌、事務儀器等電器製品的電線電纜固定之用。

用法：先將本體置於鐵板上，以螺帽固定之，再將電線套入夾緊圈，最後以迫緊頭將其迫緊固定，並達到防水、防塵之功能。

特點：1.多出線孔的設計，能將多條電纜線結合在同一個固定頭上，搭配適用線徑之電纜線，可達到防塵防水之效果，更可大幅減少工時、降低成本。

2.本體與夾緊圈一體成型，裝配省時、便利。

3.本產品之迫緊頭採外迫方式迫緊，徒手操作即可牢牢夾緊，省力、簡捷。

※ 若分開訂購各零件時，請在型號後面加上各代號：螺帽(L) 墊片(W) 本體(B) 迫緊頭(N)例：訂購AG-12-6A螺帽，型號為AGL-16。

METRIC 規格

| 型號 Item No. | 螺牙規格 Thread | 鐵板孔徑 Mounting Hole | 螺紋 長度 L1 | 適用電纜外徑 Cable Range | 包裝 Packing |
|----------------|----------------|--------------------------|----------------|-----------------------|---------------|
| AG-16-6A | M16X1.5 | 16~16.3 | 15.5 | 1.4~2.1 | 50pcs |
| AG-16S-6A | M16X1.5 | 16~16.3 | 10.0 | 1.4~2.1 | |
| AG-20-6A | M20X1.5 | 20~20.3 | 15.0 | 1.3~2.0 | |
| AG-20-6B | M20X1.5 | 20~20.3 | 15.0 | 2.0~3.0 | |
| AG-20S-6A | M20X1.5 | 20~20.3 | 10.0 | 1.3~2.0 | |
| AG-20S-6B | M20X1.5 | 20~20.3 | 10.0 | 2.0~3.0 | |
| AG-25-6A | M25X1.5 | 25~25.4 | 15.2 | 1.3~2.0 | |
| AG-25-6B | M25X1.5 | 25~25.4 | 15.2 | 2.0~3.0 | |
| AG-25-6C | M25X1.5 | 25~25.4 | 15.2 | 2.6~3.6 | |
| AG-25-6D | M25X1.5 | 25~25.4 | 15.2 | 3.6~5.2 | |
| AG-25S-6A | M25X1.5 | 25~25.4 | 10.0 | 1.3~2.0 | 25pcs |
| AG-25S-6B | M25X1.5 | 25~25.4 | 10.0 | 2.0~3.0 | |
| AG-25S-6C | M25X1.5 | 25~25.4 | 10.0 | 2.6~3.6 | |
| AG-25S-6D | M25X1.5 | 25~25.4 | 10.0 | 3.6~5.2 | |
| AG-32-6A | M32X1.5 | 32~32.4 | 14.7 | 2.6~3.6 | |
| AG-32-6B | M32X1.5 | 32~32.4 | 14.7 | 3.6~5.2 | |
| AG-32-6C | M32X1.5 | 32~32.4 | 14.7 | 5.6~7.0 | |

PG 規格 ※墊片可另購

| 型號 Item No. | 螺牙規格 Thread | 鐵板孔徑 Mounting Hole | 螺紋 長度 L1 | 適用電纜外徑 Cable Range | 包裝 Packing |
|----------------|----------------|--------------------------|----------------|-----------------------|------------------|
| EG-11-6A | PG11 | 18.6~18.9 | 7.9 | 1.4~2.1 | 本產品不附墊片 50pcs |
| EG-11L-6A | PG11 | 18.6~18.9 | 14.9 | 1.4~2.1 | |
| EG-16-6A | PG16 | 22.5~22.8 | 9.8 | 1.3~2.0 | |
| EG-16-6B | PG16 | 22.5~22.8 | 9.8 | 2.0~3.0 | |
| EG-21-6A | PG21 | 28.3~28.7 | 10.8 | 1.3~2.0 | |
| EG-21-6B | PG21 | 28.3~28.7 | 10.8 | 2.0~3.0 | |
| EG-21-6C | PG21 | 28.3~28.7 | 10.8 | 2.6~3.6 | |
| EG-21-6D | PG21 | 28.3~28.7 | 10.8 | 3.6~5.2 | |
| EG-29-6A | PG29 | 37~37.4 | 10.8 | 2.6~3.6 | 25pcs |
| EG-29-6B | PG29 | 37~37.4 | 10.8 | 3.6~5.2 | |
| EG-29-6C | PG29 | 37~37.4 | 10.8 | 5.6~7.0 | |

PF 規格 (G牙)

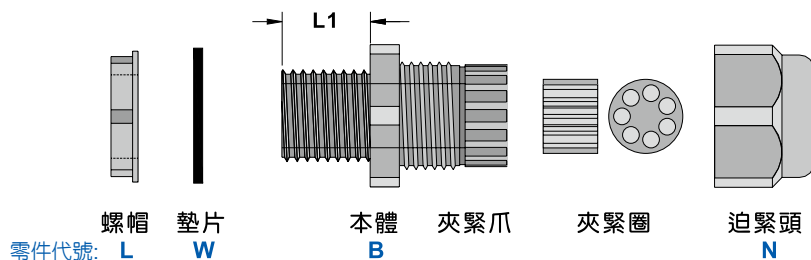
單位：mm

| 型號 Item No. | 螺牙規格 Thread | 鐵板孔徑 Mounting Hole | 螺紋 長度 L1 | 適用電纜外徑 Cable Range | 包裝 Packing |
|----------------|----------------|--------------------------|----------------|-----------------------|---------------|
| AGJ-17-6A | PF3/8" | 17~17.3 | 7.9 | 1.4~2.1 | 50pcs |
| AGJ-21-6A | PF1/2" | 21~21.3 | 12.9 | 1.3~2.0 | |
| AGJ-21-6B | PF1/2" | 21~21.3 | 12.9 | 2.0~3.0 | |
| AGJ-27-6A | PF3/4" | 27~27.3 | 14.7 | 1.3~2.0 | |
| AGJ-27-6B | PF3/4" | 27~27.3 | 14.7 | 2.0~3.0 | |
| AGJ-27-6C | PF3/4" | 27~27.3 | 14.7 | 2.6~3.6 | |
| AGJ-27-6D | PF3/4" | 27~27.3 | 14.7 | 3.6~5.2 | |
| AGJ-34-6A | PF1" | 34~34.4 | 14.7 | 2.6~3.6 | 25pcs |
| AGJ-34-6B | PF1" | 34~34.4 | 14.7 | 3.6~5.2 | |
| AGJ-34-6C | PF1" | 34~34.4 | 14.7 | 5.6~7.0 | |

NPT 規格 ※螺帽及墊片可另購

| 型號 Item No. | 螺牙規格 Thread | 鐵板孔徑 Mounting Hole | 螺紋 長度 L1 | 適用電纜外徑 Cable Range | 包裝 Packing |
|----------------|----------------|--------------------------|----------------|-----------------------|---------------------|
| NPT-38-6A | 3/8"-18 NPT | 16.7~17.0 | 14.6 | 1.4~2.1 | 本產品不附墊片及螺帽 50pcs |
| NPT-12-6A | 1/2"-14 NPT | 21.2~21.5 | 12.9 | 1.3~2.0 | |
| NPT-12-6B | 1/2"-14 NPT | 21.2~21.5 | 12.9 | 2.0~3.0 | |
| NPT-34-6A | 3/4"-14 NPT | 26.3~26.6 | 14.5 | 1.3~2.0 | |
| NPT-34-6B | 3/4"-14 NPT | 26.3~26.6 | 14.5 | 2.0~3.0 | |
| NPT-34-6C | 3/4"-14 NPT | 26.3~26.6 | 14.5 | 2.6~3.6 | |
| NPT-34-6D | 3/4"-14 NPT | 26.3~26.6 | 14.5 | 3.6~5.2 | |
| NPT-1-6A | 1"-11.5 NPT | 33.2~33.6 | 14.9 | 2.6~3.6 | 25pcs |
| NPT-1-6B | 1"-11.5 NPT | 33.2~33.6 | 14.9 | 3.6~5.2 | |
| NPT-1-6C | 1"-11.5 NPT | 33.2~33.6 | 14.9 | 5.6~7.0 | |

0613 KSS 多孔電纜固定頭(7孔) MULTI-HOLE NYLON CABLE GLAND (7 HOLES)



材質：UL合格之NYLON 66 (黑色)，防火等級 94V-2，夾緊圈為熱可塑彈性體(TPE)，墊片為PVC。

用途：可廣泛應用於各種配電盤、機械控制箱、數位顯示板、自動控制配電盤、電氣設備、太陽能發電系統配線、電信及網路通訊、監視系統、視聽音響、LED照明設備、交通號誌、事務儀器等電器製品的電線電纜固定之用。

用法：先將本體置於鐵板上，以螺帽固定之，再將電線套入夾緊圈，最後以迫緊頭將其迫緊固定，並達到防水、防塵之功能。

特點：1.多出線孔的設計，能將多條電纜線結合在同一個固定頭上，搭配適用線徑之電纜線，可達到防塵防水之效果，更可大幅減少工時、降低成本。

2.本體與夾緊圈一體成型，裝配省時、便利。

3.本產品之迫緊頭採外迫方式迫緊，徒手操作即可牢牢夾緊，省力、簡捷。

※ 若分開訂購各零件時，請在型號後面加上各代號：螺帽(L) 墊片(W) 本體(B) 迫緊頭(N)例：訂購AG-12-7A螺帽，型號為AGL-20。

METRIC 規格

| 型號 Item No. | 螺牙規格 Thread | 鐵板孔徑 Mounting Hole | 螺紋 長度 L1 | 適用電纜外徑 Cable Range | 包裝 Packing |
|----------------|----------------|--------------------------|----------------|-----------------------|---------------|
| AG-20-7A | M20X1.5 | 20~20.3 | 15.0 | 1.3~2.0 | 50pcs |
| AG-20-7B | M20X1.5 | 20~20.3 | 15.0 | 2.0~3.0 | |
| AG-20S-7A | M20X1.5 | 20~20.3 | 10.0 | 1.3~2.0 | |
| AG-20S-7B | M20X1.5 | 20~20.3 | 10.0 | 2.0~3.0 | |
| AG-25-7A | M25X1.5 | 25~25.4 | 15.2 | 1.3~2.0 | |
| AG-25-7B | M25X1.5 | 25~25.4 | 15.2 | 2.0~3.0 | |
| AG-25-7C | M25X1.5 | 25~25.4 | 15.2 | 2.6~3.6 | |
| AG-25S-7A | M25X1.5 | 25~25.4 | 10.0 | 1.3~2.0 | |
| AG-25S-7B | M25X1.5 | 25~25.4 | 10.0 | 2.0~3.0 | |
| AG-25S-7C | M25X1.5 | 25~25.4 | 10.0 | 2.6~3.6 | |
| AG-32-7A | M32X1.5 | 32~32.4 | 14.7 | 2.6~3.6 | 25pcs |
| AG-32-7B | M32X1.5 | 32~32.4 | 14.7 | 4.6~6.0 | |

PF 規格 (G牙)

單位：mm

| 型號 Item No. | 螺牙規格 Thread | 鐵板孔徑 Mounting Hole | 螺紋 長度 L1 | 適用電纜外徑 Cable Range | 包裝 Packing |
|----------------|----------------|--------------------------|----------------|-----------------------|---------------|
| AGJ-21-7A | PF 1/2" | 21~21.3 | 12.9 | 1.3~2.0 | 50pcs |
| AGJ-21-7B | PF 1/2" | 21~21.3 | 12.9 | 2.0~3.0 | |
| AGJ-27-7A | PF 3/4" | 27~27.3 | 14.7 | 1.3~2.0 | |
| AGJ-27-7B | PF 3/4" | 27~27.3 | 14.7 | 2.0~3.0 | |
| AGJ-27-7C | PF 3/4" | 27~27.3 | 14.7 | 2.6~3.6 | |
| AGJ-34-7A | PF 1" | 34~34.4 | 14.7 | 2.6~3.6 | 25pcs |
| AGJ-34-7B | PF 1" | 34~34.4 | 14.7 | 4.6~6.0 | |

PG 規格 ※墊片可另購

| 型號 Item No. | 螺牙規格 Thread | 鐵板孔徑 Mounting Hole | 螺紋 長度 L1 | 適用電纜外徑 Cable Range | 包裝 Packing |
|----------------|----------------|--------------------------|----------------|-----------------------|---------------|
| EG-16-7A | PG16 | 22.5~22.8 | 9.8 | 1.3~2.0 | 50pcs |
| EG-16-7B | PG16 | 22.5~22.8 | 9.8 | 2.0~3.0 | |
| EG-21-7A | PG21 | 28.3~28.7 | 10.8 | 1.3~2.0 | |
| EG-21-7B | PG21 | 28.3~28.7 | 10.8 | 2.0~3.0 | |
| EG-21-7C | PG21 | 28.3~28.7 | 10.8 | 2.6~3.6 | 25pcs |
| EG-29-7A | PG29 | 37~37.4 | 10.8 | 2.6~3.6 | |
| EG-29-7B | PG29 | 37~37.4 | 10.8 | 4.6~6.0 | |

NPT 規格 ※螺帽及墊片可另購

| 型號 Item No. | 螺牙規格 Thread | 鐵板孔徑 Mounting Hole | 螺紋 長度 L1 | 適用電纜外徑 Cable Range | 包裝 Packing |
|----------------|----------------|--------------------------|----------------|-----------------------|---------------|
| NPT-12-7A | 1/2"-14 NPT | 21.2~21.5 | 12.9 | 1.3~2.0 | 50pcs |
| NPT-12-7B | 1/2"-14 NPT | 21.2~21.5 | 12.9 | 2.0~3.0 | |
| NPT-34-7A | 3/4"-14 NPT | 26.3~26.6 | 14.5 | 1.3~2.0 | |
| NPT-34-7B | 3/4"-14 NPT | 26.3~26.6 | 14.5 | 2.0~3.0 | |
| NPT-34-7C | 3/4"-14 NPT | 26.3~26.6 | 14.5 | 2.6~3.6 | |
| NPT-1-7A | 1"-11.5 NPT | 33.2~33.6 | 14.9 | 2.6~3.6 | 25pcs |
| NPT-1-7B | 1"-11.5 NPT | 33.2~33.6 | 14.9 | 4.6~6.0 | |

0610 KSS 微動開關護套 MICRO SWITCH COVER

單位：mm



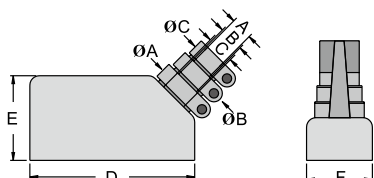
| 型號 Item No. | 出線孔 角度 | 一段內徑 ØA | 二段內徑 ØB | 三段內徑 ØC | D | E | F | 包裝 Packing |
|----------------|-----------|------------|------------|------------|----|----|----|---------------|
| CB-1 | 90° | 7 | 9 | | 49 | 27 | 19 | 50pcs |
| CB-2 | 45° | 7 | 9 | 11 | 49 | 27 | 19 | |

材質：南亞軟質PVC (黑色)。

用途：本產品專為保護微動開關而設計

舉凡空壓機械、計數機器等之微動開關均可使用本護套加以保護，絕緣防塵，並有保護電纜不易折斷之作用。

■本護套備有45°、90°兩種出線孔，能適合所有進口與台製微動開關之使用。

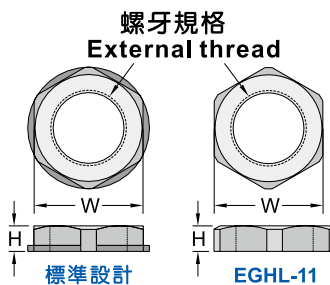


0611 KSS 尼龍螺帽 NYLON LOCK NUT

無鹵素 環保



材質：UL合格之NYLON 66 (黑色)，防火等級 94V-2。



METRIC 規格

| 型號 Item No. | 螺牙規格 External thread | 寬 W | 高 H | 包裝 Packing |
|----------------|-------------------------|--------|--------|---------------|
| AGL-12 | M12x1.25 | 17.0 | 5.2 | 50pcs |
| AGL-12L | M12x1.5 | 17.0 | 5.2 | |
| AGL-16 | M16x1.5 | 21.8 | 5.2 | |
| AGL-20 | M20x1.5 | 26.6 | 6.0 | |
| AGL-25 | M25x1.5 | 33.0 | 6.7 | 25pcs |
| AGL-32 | M32x1.5 | 41.7 | 8.0 | |
| AGL-40 | M40x1.5 | 48.3 | 9.0 | |
| AGL-50 | M50x1.5 | 58.8 | 9.8 | |
| AGL-63 | M61x1.5 | 66.0 | 10.8 | 10pcs |
| AGL-63L | M63x1.5 | 73.0 | 11.0 | |

PF 規格 (G牙)

| 型號 Item No. | 螺牙規格 External thread | 寬 W | 高 H | 包裝 Packing |
|----------------|-------------------------|--------|--------|---------------|
| AGL-20F | PF 1/2" | 26.2 | 6.6 | 50pcs |
| AGJL-14 | PF 1/4" | 17.0 | 5.1 | 50pcs |
| AGJL-17 | PF 3/8" | 22.0 | 5.2 | |
| AGJL-21 | PF 1/2" | 27.0 | 6.1 | |
| AGJL-58 | PF 5/8" | 26.8 | 6.0 | |
| AGJL-27 | PF 3/4" | 33.0 | 7.1 | 25pcs |
| AGJL-34 | PF 1" | 41.6 | 8.1 | |
| AGJL-112 | PF 1 1/2" | 58.5 | 9.8 | 10pcs |
| AGJL-2 | PF 2" | 72.3 | 10.8 | |

PG 規格

單位：mm

| 型號 Item No. | 螺牙規格 External thread | 寬 W | 高 H | 包裝 Packing |
|----------------|-------------------------|--------|--------|---------------|
| EGL-7 | PG7 | 19.1 | 5.1 | 50pcs |
| EGL-7LS | PG7 | 15.6 | 5.1 | |
| EGL-9 | PG9 | 21.0 | 5.1 | |
| EGL-11 | PG11 | 24.0 | 5.1 | |
| EGL-13.5 | PG13.5 | 27.0 | 6.1 | |
| EGL-16 | PG16 | 30.0 | 6.1 | |
| EGL-21 | PG21 | 36.0 | 7.1 | |
| EGL-29 | PG29 | 46.2 | 8.0 | |
| EGL-36 | PG36 | 58.3 | 7.8 | 10pcs |
| EGL-42 | PG42 | 65.0 | 7.8 | |
| EGL-48 | PG48 | 69.5 | 7.8 | |
| EGHL-11 | PG11 | 23.9 | 5.2 | 50pcs |

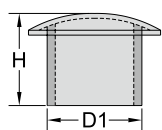
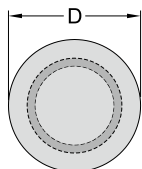
NPT 規格

| 型號 Item No. | 螺牙規格 External thread | 寬 W | 高 H | 包裝 Packing |
|----------------|-------------------------|--------|--------|---------------|
| NPTL-14 | NPT 1/4" | 17.0 | 5.1 | 50pcs |
| NPTL-38 | NPT 3/8" | 22.0 | 5.2 | |
| NPTL-12 | NPT 1/2" | 27.0 | 6.1 | |
| NPTL-34 | NPT 3/4" | 33.0 | 7.1 | |
| NPTL-1 | NPT 1" | 42.2 | 8.1 | 25pcs |
| NPTL-114 | NPT 1 1/4" | 48.8 | 9.0 | 10pcs |

0612 KSS 電纜固定頭內塞塞頭 NYLON CABLE GLAND SEALING PLUG



單位：mm



| 型號 Item No. | D | D1 | H | 適用固定頭 | 包裝 Packing |
|----------------|------|------|------|--------------------------------|---------------|
| BPA-060 | 10.2 | 6.0 | 15.5 | AG-12, EG-7, AGJ-14, NPT-14系列 | 50pcs |
| BPA-095 | 15.6 | 9.5 | 15.5 | AG-16, EG-11, AGJ-17, NPT-38系列 | |
| BPA-135 | 19.6 | 13.5 | 16.5 | AG-20, EG-16, AGJ-21, NPT-12系列 | |
| BPA-175 | 24.4 | 17.5 | 17.0 | AG-25, EG-21, AGJ-27, NPT-34系列 | |
| BPA-245 | 32.5 | 24.5 | 17.2 | AG-32, EG-29, AGJ-34, NPT-1系列 | 25pcs |
| BPA-315 | 41.5 | 31.5 | 17.6 | AG-40, NPT-114, EG-36系列 | 10pcs |
| BPA-389 | 47.2 | 38.9 | 17.6 | AG-50, EG-42系列 | |
| BPA-435 | 52.5 | 43.5 | 18.6 | AG-63系列 | |

材質：UL合格之NYLON 66 (黑色)，防火等級 94V-2。

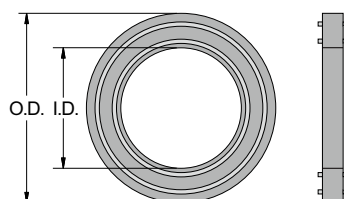
用途：各式設備搭配電纜固定頭使用時，在配線前，可先安裝內塞塞頭，以免塵、水滲入。

0614 KSS 墊片 WASHER



材質：PVC (黑色)。

用途：配合固定頭使用，使其達到防水、止滑、密合之功效。



單位：mm

| 型號 Item No. | 內徑 I.D. | 外徑 O.D. | 包裝 Packing |
|----------------|---------|---------|---------------|
| AGW-12 | 10.5 | 17.0 | 50pcs |
| AGW-16 | 16.0 | 24.0 | |
| AGW-20 | 20.0 | 28.0 | |
| AGW-25 | 25.0 | 35.0 | |
| AGW-32 | 32.0 | 44.0 | 25pcs |
| AGW-40 | 40.0 | 52.0 | 10pcs |
| AGW-50 | 50.0 | 65.0 | |
| AGW-63 | 58.5 | 69.5 | |
| AGW-63L | 62.0 | 81.4 | |
| AGJW-14 | 13.0 | 18.0 | 50pcs |
| AGJW-17 | 16.0 | 24.0 | |
| AGJW-21 | 20.0 | 28.0 | |
| AGJW-27 | 25.0 | 35.0 | |
| AGJW-34 | 32.0 | 44.0 | 25pcs |
| AGJW-112 | 50.0 | 65.0 | 10pcs |
| AGJW-2 | 58.5 | 69.5 | |
| AGW-20F | 20.0 | 28.0 | 50pcs |

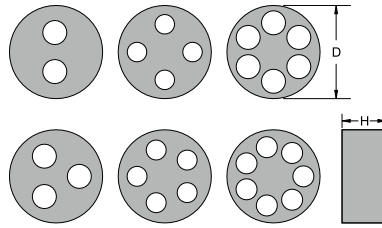
| 型號 Item No. | 內徑 I.D. | 外徑 O.D. | 包裝 Packing |
|----------------|---------|---------|---------------|
| EGW-7 | 10.5 | 17.0 | 50pcs |
| EGW-9 | 15.0 | 22.0 | |
| EGW-11 | 18.0 | 26.0 | |
| EGW-13.5 | 20.0 | 28.0 | |
| EGW-16 | 22.5 | 29.5 | |
| EGW-21 | 28.0 | 35.5 | |
| EGW-29 | 37.0 | 45.0 | 25pcs |
| EGW-36 | 47.0 | 54.0 | 10pcs |
| EGW-42 | 54.0 | 65.0 | |
| EGW-48 | 58.5 | 69.5 | |
| NPTW-14 | 13.0 | 18.0 | 50pcs |
| NPTW-38 | 16.0 | 24.0 | |
| NPTW-12 | 20.0 | 28.0 | |
| NPTW-34 | 25.0 | 35.0 | |
| NPTW-1 | 32.0 | 44.0 | 25pcs |
| NPTW-114 | 40.0 | 52.0 | 10pcs |

0613 KSS 多孔內塞 MULTI-HOLE SEAL



材質：熱可塑彈性體(TPE)。

用途：配合固定頭使用，能將多條電纜線結合在同一個固定頭上。



單位：mm

| 型 號 Item No. | 適用電纜 外徑 Cable Range | 外徑 O.D. D | 高度 H | 適用固定頭 Suitable Cable Gland | 孔 數 Holes | 包裝 Packing | 型 號 Item No. | 適用電纜 外徑 Cable Range | 外徑 O.D. D | 高度 H | 適用固定頭 Suitable Cable Gland | 孔 數 Holes | 包裝 Packing | | | | | | | | |
|-----------------|---------------------------|-----------------|---------|---|--------------|---------------|-----------------|---------------------------|-----------------|---------|---|---|---------------|---------|----|------|---------|---|---------|---------|---|
| MH9-2A | 2.0~3.1 | 9.0 | 7.3 | AG-12、 EG-7、 AGJ-14、 NPT-14系列 | 2 | 50pcs | MH18-5A | 1.3~2.0 | 17.5 | 9.0 | AG-20、 EG-16、 AGJ-21、 NPT-12系列 | 5 | 50pcs | | | | | | | | |
| MH9-3A | 1.6~2.6 | | | | 3 | | MH18-5B | 2.0~2.8 | | | | 6 | | | | | | | | | |
| MH9-4A | 1.3~2.3 | | | | 4 | | MH18-5C | 2.0~3.1 | | | | | | 7 | | | | | | | |
| MH11-2A | 2.0~3.1 | 11.0 | 8.0 | EG-9系列 | 2 | | MH18-5D | 3.0~4.1 | | | | | | | 2 | | | | | | |
| MH11-3A | 1.6~2.6 | | | | 3 | | MH18-6A | 1.3~2.0 | | | | 3 | | | | | | | | | |
| MH11-4A | 1.3~2.3 | | | | 4 | | MH18-6B | 2.0~3.0 | | | | | | 3 | | | | | | | |
| MH14-2A | 1.6~2.6 | 14.0 | 9.2 | AG-16、 EG-11、 AGJ-17、 NPT-38系列 | 2 | | MH18-7A | 1.3~2.0 | 22.8 | 11.2 | AG-25、 EG-21、 AGJ-27、 NPT-34系列 | | | | 4 | | | | | | |
| MH14-2B | 2.0~3.1 | | | | 3 | | MH18-7B | 2.0~3.0 | | | | 3 | | | | | | | | | |
| MH14-2C | 3.0~4.1 | | | | | | 4 | MH23-2A | | | | | | 2.5~3.5 | | 5 | | | | | |
| MH14-3A | 1.6~2.6 | | | | | | | 5 | | | | | | MH23-2B | | | 3.3~4.3 | 6 | | | |
| MH14-3B | 2.0~3.0 | | | | | | | | | | | | | 6 | | | MH23-2C | | 3.5~5.1 | 7 | |
| MH14-3C | 3.0~4.2 | | | | | | | | | | | | | | | | MH23-2D | | 4.3~6.1 | | 8 |
| MH14-4A | 1.3~2.3 | | | | 6 | | MH23-2E | 5.1~6.5 | 9 | | | | | | | | | | | | |
| MH14-4B | 1.4~2.4 | | | | | | MH23-2F | 6.4~8.7 | | 10 | | | | | | | | | | | |
| MH14-4C | 2.4~3.4 | | | | 5 | | MH23-3A | 2.6~3.6 | 11 | | | | | | | | | | | | |
| MH14-5A | 2.0~2.8 | | | | 6 | | MH23-3B | 3.6~5.2 | | 12 | | | | | | | | | | | |
| MH14-6A | 1.4~2.1 | | | | 2 | | MH23-3C | 4.8~6.2 | 13 | | | | | | | | | | | | |
| MH16-2A | 3.5~5.2 | 16.0 | 8.4 | EG-13.5系列 | 3 | | MH23-3D | 6.2~8.0 | | 22.8 | 11.2 | AG-25、 EG-21、 AGJ-27、 NPT-34系列 | | 5 | | | | | | | |
| MH16-3A | 3.5~5.0 | | | | 4 | | MH23-4A | 1.6~2.5 | 2 | | | | | | | | | | | | |
| MH16-4A | 3.2~4.0 | | | | 2 | | MH23-4B | 2.0~3.1 | | | | | | | 3 | | | | | | |
| MH18-2A | 1.6~2.6 | 17.5 | 9.0 | AG-20、 EG-16、 AGJ-21、 NPT-12系列 | 3 | | MH23-4C | 2.5~3.6 | | | | | | | | 22.8 | 11.2 | AG-25、 EG-21、 AGJ-27、 NPT-34系列 | 6 | | |
| MH18-2B | 2.0~3.0 | | | | | | 4 | MH23-4D | | | | | | | | | | | | 3.0~4.1 | 7 |
| MH18-2C | 2.5~3.5 | | | | | | | 5 | | | | | | | | | | | | MH23-4E | |
| MH18-2D | 3.0~4.1 | | | | | | | | | 6 | MH23-4F | 3.8~5.2 | | 9 | | | | | | | |
| MH18-2E | 3.3~4.3 | | | | | | | | 7 | | MH23-4G | 5.6~7.3 | | | | | | | | 10 | |
| MH18-2F | 3.5~5.2 | | | | | | | | | | MH23-5A | 1.3~2.0 | | | 11 | | | | | | |
| MH18-2G | 4.3~6.1 | | | | 8 | | MH23-5B | 2.0~3.1 | 12 | | | | | | | | | | | | |
| MH18-3A | 2.0~3.0 | | | | | | 9 | MH23-5C | | 2.6~3.6 | 13 | | | | | | | | | | |
| MH18-3B | 2.6~3.6 | | | | | | | 10 | | MH23-5D | | 3.0~4.1 | | 14 | | | | | | | |
| MH18-3C | 3.0~4.2 | | | | | | | | | MH23-5E | | 3.6~4.6 | | | | 15 | | | | | |
| MH18-3D | 3.5~5.0 | | | | 11 | | MH23-5F | 4.6~6.0 | | 16 | | | | | | | | | | | |
| MH18-3E | 3.5~5.2 | | | | | | 12 | MH23-6A | 1.3~2.0 | | | 17 | | | | | | | | | |
| MH18-4A | 1.4~2.4 | | | | | | | 13 | MH23-6B | | 2.0~3.0 | | | | 18 | | | | | | |
| MH18-4B | 1.6~2.5 | | | | | | | | MH23-6C | | 2.6~3.6 | | | 19 | | | | | | | |
| MH18-4C | 2.4~3.4 | | | | 14 | | MH23-6D | 3.6~5.2 | 20 | | | | | | | | | | | | |
| MH18-4D | 2.5~3.6 | | | | | | MH23-7A | 1.3~2.0 | | 21 | | | | | | | | | | | |
| MH18-4E | 3.0~4.2 | | | | | | MH23-7B | 2.0~3.0 | | | 22 | | | | | | | | | | |
| MH18-4F | 3.4~4.8 | | | | | | MH23-7C | 2.6~3.6 | | | | 23 | | | | | | | | | |

0613 KSS 多孔內塞 MULTI-HOLE SEAL

| 型 號 Item No. | 適用電纜 外徑 Cable Range | 外徑 O.D. D | 高度 H | 適用固定頭 Suitable Cable Gland | 孔 數 Holes | 包裝 Packing | 型 號 Item No. | 適用電纜 外徑 Cable Range | 外徑 O.D. D | 高度 H | 適用固定頭 Suitable Cable Gland | 孔 數 Holes | 包裝 Packing |
|-----------------|---------------------------|-----------------|---------|--|--------------|---------------|-----------------|---------------------------|-----------------|---------|--|--------------|---------------|
| MH30-2A | 3.6~5.2 | 30.4 | 14.4 | AG-32、 EG-29、 AGJ-34、 NPT-1系列 | 2 | 25pcs | MH30-6A | 2.6~3.6 | 30.4 | 14.4 | AG-32、 EG-29、 AGJ-34、 NPT-1系列 | 6 | 25pcs |
| MH30-2B | 5.1~6.5 | | | | | | MH30-6B | 3.6~5.2 | | | | | |
| MH30-2C | 6.4~8.7 | | | | | | MH30-6C | 5.6~7.0 | | | | | |
| MH30-2D | 7.7~10 | | | | | | MH30-7A | 2.6~3.6 | | | | | |
| MH30-3A | 3.6~5.2 | | | | 3 | | MH30-7B | 4.6~6.0 | 39.0 | 8.3 | AG-40、 NPT-114系列 | 2 | 10pcs |
| MH30-3B | 4.8~6.2 | | | | | | MH39-2A | 7.0~9.0 | | | | | |
| MH30-3C | 6.2~8.0 | | | | | | MH39-2B | 11~13 | | | | 4 | |
| MH30-3D | 7.7~10 | | | | | | MH39-3A | 6.5~8.3 | | | | | |
| MH30-4A | 2.0~3.1 | | | | 4 | | MH39-3B | 7.7~10 | 41.8 | 8.3 | EG-36系列 | 2 | 5 |
| MH30-4B | 3.0~4.1 | | | | | | MH39-4A | 10~12 | | | | | |
| MH30-4C | 3.8~5.2 | | | | | | MH39-5A | 6.5~8.3 | | | | 4 | |
| MH30-4D | 5.6~7.3 | | | | | | 5 | MH42-2A | | | | | |
| MH30-4E | 7.0~9.0 | | | | MH42-2B | | | 11~13 | 5 | | | | |
| MH30-5A | 2.6~3.6 | | | | MH42-3A | | | 6.5~8.3 | | 5 | | | |
| MH30-5B | 3.6~4.6 | | | | MH42-3B | | | 7.7~10 | 5 | | | | |
| MH30-5C | 4.6~6.0 | | | | MH42-4A | | | 10~12 | | 5 | | | |
| MH30-5D | 6.0~8.0 | | | | MH42-5A | | 6.5~8.3 | 5 | | | | | |

0613 KSS 扁型內塞 FLAT-HOLE SEAL

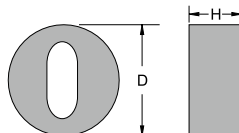


材質：熱可塑彈性體(TPE)。

用途：配合固定頭使用，能將扁型電線固定於固定頭上。

若需搭配固定頭，型號規則如下：

MH9-FA搭配AG-12固定頭，則型號為AG-12-FA；MH23-FD搭配NPT-34固定頭，則型號為NPT-34-FD；MH42-FB搭配EG-36固定頭，則型號為EG-36-FB。

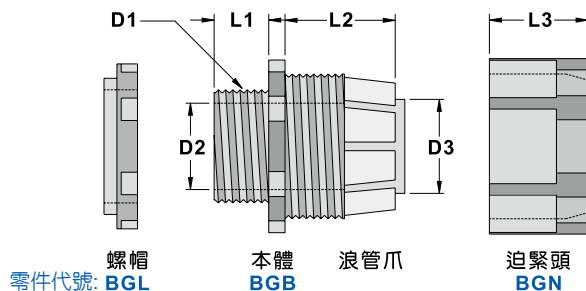


單位：mm

| 型 號 Item No. | 適用電纜 外徑 Cable Range | 外徑 O.D. D | 高度 H | 適用固定頭 Suitable Cable Gland | 包裝 Packing |
|-----------------|---------------------------|-----------------|---------|-------------------------------------|---------------|
| MH9-FA | 6.9X2.3 | 9.0 | 7.3 | AG-12、EG-7、 AGJ-14、NPT-14 系列 | 50pcs |
| MH11-FA | 6.9X2.3 | 11.0 | 8.0 | EG-9 | |
| MH14-FA | 6.9X2.3 | 14.0 | 9.2 | AG-16、EG-11、 AGJ-17、NPT-38 系列 | |
| MH14-FB | 9.8X6 | | | | |
| MH16-FA | 11.3X5 | 16.0 | 8.4 | EG-13.5 | |
| MH18-FA | 9.8X6 | 17.5 | 9.0 | AG-20、EG-16、 AGJ-21、NPT-12 系列 | |
| MH18-FB | 11.3X5 | | | | |
| MH18-FC | 11.8X6.5 | | | | |
| MH18-FD | 11.8X7 | | | | |
| MH18-FE | 13.8X6 | | | | |
| MH18-FF | 13.8X7 | 17.5 | 9.0 | AG-20、EG-16、 AGJ-21、NPT-12 系列 | |

| 型號 Item No. | 適用電纜 外徑 Cable Range | 外徑 O.D. D | 高度 H | 適用固定頭 Suitable Cable Gland | 包裝 Packing |
|----------------|---------------------------|-----------------|---------|-------------------------------------|---------------|
| MH23-FA | 11.8X6.5 | 22.8 | 11.2 | AG-25、EG-21、 AGJ-27、NPT-34 系列 | 50pcs |
| MH23-FB | 11.8X7 | | | | |
| MH23-FC | 13.8X6 | | | | |
| MH23-FD | 13.8X7 | 30.4 | 14.4 | AG-32、EG-29、 AGJ-34、NPT-1 系列 | 25pcs |
| MH30-FA | 13.8X6 | | | | |
| MH30-FB | 13.8X7 | | | | |
| MH30-FC | 21.8X8 | 39.0 | 8.3 | AG-40、NPT-114 系列 | 10pcs |
| MH39-FA | 28.3X10 | | | | |
| MH39-FB | 28.8X5.5 | 41.8 | 8.3 | EG-36 | |
| MH42-FA | 28.3X5.5 | | | | |
| MH42-FB | 28.5X10 | | | | |

0615 KSS 浪管固定頭 FLEXIBLE CONDUIT ADAPTOR



單位：mm

| 型號 Item No. | 鐵板 孔徑 D1 | 最大出 線孔徑 D2 | 適用浪 管內徑 D3 | D4 | 螺紋 長度 L1 | 接合 長度 L2 | 迫緊頭 長度 L3 | 適用浪管 Suitable Conduit | 包裝 Packing |
|----------------|----------------|------------------|------------------|------|----------------|----------------|-----------------|--------------------------|---------------|
| BG-10 | 14.4 | 6.3 | 7.5 | 5.8 | 9.7 | 18.5 | 15.9 | BG-10P | 50pcs |
| BG-14 | 18.0 | 11.0 | 10.5 | 9.0 | 10.0 | 17.9 | 15.7 | BG-14P | |
| BG-16 | 18.0 | 11.0 | 10.8 | 9.0 | 10.0 | 17.9 | 15.7 | BG-16P | |
| BG-18 | 16.0 | 11.1 | 13.3 | 10.8 | 9.7 | 18.6 | 15.9 | BG-18P 3分 (3/8") | |
| BG-20 | 21.0 | 15.0 | 14.7 | 12.9 | 10.0 | 17.7 | 16.0 | BG-20P | |
| BG-22 | 20.0 | 15.4 | 17.2 | 14.8 | 9.8 | 17.6 | 16.3 | BG-22P 4分 (1/2") | |
| BG-25 | 25.0 | 18.9 | 18.9 | 16.6 | 11.4 | 23.6 | 20.6 | BG-25P | |
| BG-26 | 25.0 | 18.9 | 19.8 | 17.6 | 11.4 | 23.6 | 20.6 | BG-26P 6分 (3/4") | 25pcs |
| BG-32 | 33.0 | 26.0 | 24.3 | 22.3 | 12.0 | 22.8 | 20.6 | BG-32P | |
| BG-34 | 32.0 | 26.8 | 28.6 | 25.5 | 11.3 | 23.3 | 20.7 | BG-34P 1吋 (1") | |
| BG-40 | 40.0 | 31.5 | 31.6 | 29.0 | 11.3 | 23.6 | 20.7 | BG-40P | |
| BG-42 | 40.0 | 32.7 | 34.8 | 31.4 | 11.5 | 23.3 | 20.8 | BG-42P 1吋2分 (1 1/4") | 10pcs |
| BG-48 | 46.0 | 37.5 | 40.5 | 36.9 | 12.6 | 22.3 | 20.7 | BG-48P 1吋半 (1 1/2") | |
| BG-50 | 46.0 | 37.5 | 39.5 | 36.9 | 12.6 | 21.6 | 20.7 | BG-50P | |

材質：UL合格之 NYLON 66 (灰色)，防火等級 94V-2。

用法：1.先將本體套入鐵板，再以螺帽固定之。

2.將浪管插入浪管爪中，再以迫緊頭作正向旋轉迫緊。

用途：配電盤，機械中電氣管固定、防水用。

※若分開訂購各零件時，請在型號後面加上各代號：螺帽（L）本體（B）迫緊頭（N）例：訂購BG-16螺帽，型號為BGL-16

● 另備有LDPE材質，歡迎來電洽詢。

0615 KSS 簡易型浪管固定頭 FLEXIBLE CONDUIT ADAPTOR

單位：mm



| 型號 Item No. | 接頭種類 TYPE | 適用浪管 Suitable Conduit | 包裝 Packing |
|----------------|-----------------------|--------------------------|---------------|
| FAM-18 | 浪管-浪管中間接頭 | BG-18P 3分 (3/8") | 20pcs |
| FAM-22 | | BG-22P 4分 (1/2") | |
| FAM-26 | | BG-26P 6分 (3/4") | |
| FAM-34 | | BG-34P 1吋 (1") | |
| FAB-18 | 浪管-接線盒接頭 (如需螺帽請另購) | BG-18P 3分 (3/8") | |
| FAB-22 | | BG-22P 4分 (1/2") | |
| FAB-26 | | BG-26P 6分 (3/4") | |
| FAB-34 | | BG-34P 1吋 (1") | |
| FAP-18 | 浪管-PVC管接頭 | BG-18P 3分 (3/8") | |
| FAP-22 | | BG-22P 4分 (1/2") | |
| FAP-26 | | BG-26P 6分 (3/4") | |
| FAP-34 | | BG-34P 1吋 (1") | |

材質：UL合格之ABS (灰色)，防火等級94HB。

特點：方便連接，節省工時。

0616 KSS 快速型浪管固定頭 EASY TYPE FLEXIBLE CONDUIT ADAPTOR

專利品



無鹵素 環保

單位：mm



| 型號 Item No. | | 螺紋外徑 | 適用浪管 Suitable Conduit | 包裝 Packing |
|-------------|----------|------|--------------------------|----------------|
| 灰色 | 黑色 | | | |
| BGQ-16 | BGQ-16BK | 16 | BG-16P | 50pcs (附螺帽) |
| BGQ-18 | BGQ-18BK | 17 | BG-18P | |
| BGQ-20 | BGQ-20BK | 20 | BG-20P | |
| BGQ-22 | BGQ-22BK | 20 | BG-22P | |
| BGQ-25 | BGQ-25BK | 25 | BG-25P | |
| BGQ-26 | BGQ-26BK | 24 | BG-26P | |
| BGQ-32 | BGQ-32BK | 32 | BG-32P | 25pcs (附螺帽) |
| BGQ-34 | BGQ-34BK | 32.5 | BG-34P | |

材質：UL合格之 NYLON 66 (黑色)，防火等級94V-2。

特點：一體式設計，安裝簡單迅速。

安裝說明



步驟1
將浪管推入固定頭



步驟2
將迫緊環退出卡木隼



步驟3
旋轉迫緊環即可固定浪管

0620 KSS 浪管 FLEXIBLE CONDUIT



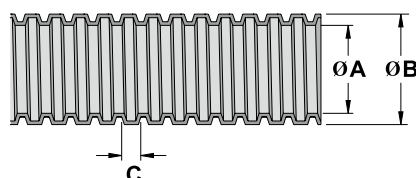
無鹵素 環保



材質：高密度 PE (灰色)，備有EVA材質。

用途：適用於電纜之保護，可代替 PVC塑膠管。

● 另備有黑色，歡迎來電洽詢。



●密封型

單位：mm

| 型號 Item No. | 內徑 ØA | 外徑 ØB | C | 適用固定頭 | 包裝 Packing |
|----------------|------------|------------|------|---------------|---------------|
| BG-10P | 7.4 ± 0.4 | 10.2 ± 0.4 | 2.64 | BG-10 | 300M |
| BG-14P | 10.7 ± 0.4 | 14.1 ± 0.4 | 2.04 | BG-14 | 100M |
| BG-16P | 10.7 ± 0.4 | 16.0 ± 0.4 | 3.3 | BG-16, BGQ-16 | |
| BG-18P (3分) | 13.8 ± 0.4 | 17.5 ± 0.4 | 3.1 | BG-18, BGQ-18 | |
| BG-20P | 14.1 ± 0.4 | 20.0 ± 0.4 | 3.7 | BG-20, BGQ-20 | |
| BG-22P (4分) | 17.2 ± 0.4 | 22.0 ± 0.4 | 3.1 | BG-22, BGQ-22 | |
| BG-25P | 18.3 ± 0.4 | 25.0 ± 0.4 | 4.1 | BG-25, BGQ-25 | |
| BG-26P (6分) | 21.2 ± 0.4 | 25.8 ± 0.4 | 3.1 | BG-26, BGQ-26 | 50M |
| BG-32P | 24.3 ± 0.4 | 32.0 ± 0.4 | 3.61 | BG-32, BGQ-32 | |
| BG-34P (1吋) | 28.7 ± 0.4 | 34.0 ± 0.4 | 3.1 | BG-34, BGQ-34 | |
| BG-40P | 31.2 ± 0.4 | 40.0 ± 0.4 | 4.12 | BG-40 | |
| BG-42P (1吋2) | 34.9 ± 0.4 | 42.0 ± 0.4 | 3.1 | BG-42 | |
| BG-48P (1吋半) | 40.0 ± 0.5 | 48.0 ± 0.5 | 2.85 | BG-48 | |
| BG-50P | 39.6 ± 0.5 | 50.0 ± 0.5 | 4.85 | BG-50 | 30M |
| BG-55P (歐規2吋) | 47.5 ± 0.4 | 54.5 ± 0.5 | 2.0 | | |
| ※ BG-60P (2吋) | 52.0 ± 0.5 | 60.0 ± 0.5 | 5.8 | | |
| ※ BG-76P (2吋半) | 62.0 ± 0.5 | 76.0 ± 0.5 | 5.8 | | |

※開發中，訂貨前請先來電洽詢。

0616 KSS 快速型浪管固定頭 EASY TYPE FLEXIBLE CONDUIT ADAPTOR

專利品



無鹵素 環保



安裝說明



步驟1 將浪管推入固定頭



步驟2 將迫緊環退出卡木隼



步驟3 旋轉迫緊環即可固定浪管

PG規格 PG THREAD

單位：mm

| 型號 Item No. | 螺牙規格 External thread | 螺紋外徑 | 適用浪管 Suitable Conduit | 包裝 Packing |
|----------------|-------------------------|------|--------------------------|----------------|
| PAQ-0707 | PG7 | 12.5 | PA-07 | 50pcs (附螺帽) |
| PAQ-0709 | PG9 | 15.2 | PA-07 | |
| PAQ-1009 | PG9 | 15.2 | PA-10 | |
| PAQ-1209 | PG9 | 15.2 | PA-12 | |
| PAQ-1211 | PG11 | 18.6 | PA-12 | |
| PAQ-12135 | PG13.5 | 20.4 | PA-12 | |
| PAQ-1216 | PG16 | 22.5 | PA-12 | |
| PAQ-17135 | PG13.5 | 20.4 | PA-17 | |
| PAQ-1716 | PG16 | 22.5 | PA-17 | |
| PAQ-1721 | PG21 | 28.3 | PA-17 | |
| PAQ-2321 | PG21 | 28.3 | PA-23 | 25pcs (附螺帽) |
| PAQ-2929 | PG29 | 37.0 | PA-29 | |
| PAQ-3636 | PG36 | 47.0 | PA-36 | 10pcs (附螺帽) |
| PAQ-4848 | PG48 | 59.3 | PA-48 | |

材質：UL合格之 NYLON 66 (黑色)，防火等級94V-2。

特點：一體式設計，安裝簡單迅速。

0620 KSS 尼龍浪管 NYLON FLEXIBLE CONDUIT



無鹵素 環保

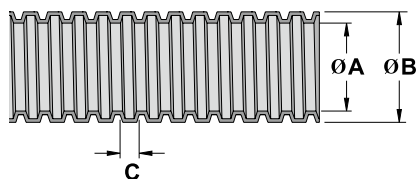


材質：UL合格之 NYLON 6 (黑色)，防火等級94HB。

用途：適用於電纜之保護。

特點：彈性佳，可塑性良好。

※另備有PP材質，歡迎來電洽詢。



單位：mm

| 型號 Item No. | | Inch | 內徑 Ø A | 外徑 Ø B | C | 適用固定頭 | 包裝 Packing |
|-------------|--------|--------|-------------|-------------|-----------|---|---------------|
| 密封型 | 剖開型 | | | | | | |
| PA-07 | PAO-07 | 1/4" | 6.0 ± 0.25 | 9.8 ± 0.35 | 2.6 ± 0.3 | PAQ-0707, PAQ-0709 | 50M |
| PA-10 | PAO-10 | 5/16" | 9.0 ± 0.25 | 13.0 ± 0.35 | 2.2 ± 0.3 | PAQ-1009 | |
| PA-12 | PAO-12 | 3/8" | 11.4 ± 0.35 | 15.5 ± 0.35 | 2.3 ± 0.3 | PAQ-1209, PAQ-1211, PAQ-12135, PAQ-1216 | |
| PA-17 | PAO-17 | 1/2" | 16.3 ± 0.35 | 21.6 ± 0.45 | 2.6 ± 0.4 | PAQ-17135, PAQ-1716, PAQ-1721 | |
| PA-23 | PAO-23 | 3/4" | 22.4 ± 0.45 | 28.2 ± 0.45 | 2.4 ± 0.4 | PAQ-2321 | |
| PA-29 | PAO-29 | 1" | 27.9 ± 0.45 | 34.0 ± 0.45 | 2.7 ± 0.4 | PAQ-2929 | |
| PA-36 | PAO-36 | 1 1/4" | 35.8 ± 0.45 | 42.4 ± 0.6 | 2.3 ± 0.3 | PAQ-3636 | 25M |
| PA-48 | PAO-48 | 2" | 47.5 ± 0.6 | 54.5 ± 0.6 | 2.3 ± 0.3 | PAQ-4848 | |

0620 KSS 浪管 FLEXIBLE CONDUIT

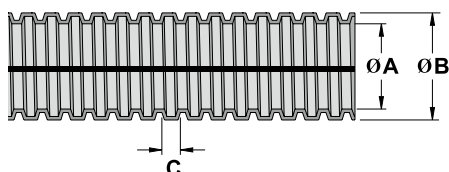


材質：PP (黑色)。

用途：適用於電纜之保護。

▲剖開型浪管可搭配撥開式結束帶安裝工具 (參考P.95) 同時使用，便可瞬間完成整線工作。

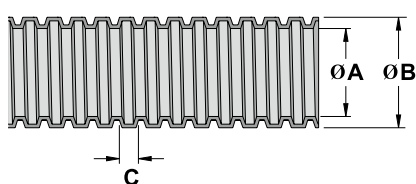
※剖開型浪管，較不容易套入固定頭的夾緊爪，請自行參酌使用。



單位：mm

| 型號 Item No. | | 內徑 Ø A | 外徑 Ø B | C | 密封型浪管適用固定頭 ※ | 包裝 Packing |
|-------------|----------|------------|------------|------|--|---------------|
| 剖開型 | 密封型 | | | | | |
| CR-05P | CRS-05P | 5.6 ± 0.4 | 7.9 ± 0.4 | 2.6 | | 300M |
| CR-07P | CRS-07P | 7.4 ± 0.4 | 10.2 ± 0.4 | 2.6 | PAQ-0707/PAQ-0709 | |
| CR-11SP | CRS-11SP | 10.7 ± 0.4 | 14.0 ± 0.4 | 1.7 | | |
| CR-11P | CRS-11P | 10.7 ± 0.4 | 16.0 ± 0.4 | 3.3 | PAQ-1216 / PAQ-1211 / PAQ-1209 / PAQ-12135 / BG-16 / BGQ-16 | 200M |
| CR-13P | CRS-13P | 13.8 ± 0.4 | 17.5 ± 0.4 | 3.1 | BG-16 / BGQ-18 | |
| CR-15P | CRS-15P | 15.0 ± 0.4 | 19.5 ± 0.4 | 3.5 | BGQ-20 | |
| CR-17P | CRS-17P | 17.2 ± 0.4 | 22.0 ± 0.4 | 3.1 | PAQ-17135 / PAQ-1721 / BG-22 / BGQ-22 | 100M |
| CR-19P | CRS-19P | 19.3 ± 0.4 | 23.8 ± 0.4 | 3.5 | BG-26 / BGQ-25 | |
| CR-22P | CRS-22P | 21.2 ± 0.4 | 25.8 ± 0.4 | 3.1 | BG-26 / BGQ-26 | |
| CR-24P | CRS-24P | 24.3 ± 0.4 | 32.0 ± 0.4 | 3.61 | BG-32 / BGQ-32 | 50M |
| CR-25P | CRS-25P | 25.0 ± 0.4 | 30.0 ± 0.4 | 4.1 | BG-32 | |
| CR-28P | CRS-28P | 28.0 ± 0.4 | 34.0 ± 0.4 | 3.1 | BG-34 / BGQ-34 | |
| CR-32P | CRS-32P | 31.2 ± 0.4 | 40.0 ± 0.4 | 4.12 | BG-40 | |
| CR-35P | CRS-35P | 34.9 ± 0.4 | 42.0 ± 0.4 | 3.1 | | |
| CR-40P | CRS-40P | 39.6 ± 0.5 | 50.0 ± 0.5 | 4.85 | BG-48 / BG-50 | |
| CR-48P | CRS-48P | 47.5 ± 0.5 | 54.5 ± 0.5 | 2.0 | PAQ-4848 | |

0621 KSS 硬質電導用浪管（灌漿管） CONVEY FLEXIBLE CONDUIT



● 密封型

單位：mm

| 型號 Item No. | 內徑 Ø A | 外徑 Ø B | C | 適用 固定頭 | 包裝 Packing |
|----------------|------------|------------|------|-----------|---------------|
| CF-14P | 10.7 ± 0.4 | 14.1 ± 0.4 | 2.04 | BG-14 | 100M |
| CF-18P (3分) | 13.8 ± 0.4 | 17.5 ± 0.4 | 3.2 | BG-18 | |
| CF-22P (4分) | 17.2 ± 0.4 | 22.2 ± 0.4 | 3.2 | BG-22 | |
| CF-26P (6分) | 21.2 ± 0.4 | 25.8 ± 0.4 | 3.2 | BG-26 | |
| CF-34P (1吋) | 28.7 ± 0.4 | 34.0 ± 0.4 | 3.2 | BG-34 | |
| CF-42P (1吋2分) | 34.9 ± 0.4 | 42.0 ± 0.4 | 3.2 | | 50M |

材質：高密度 PE (黑色)。

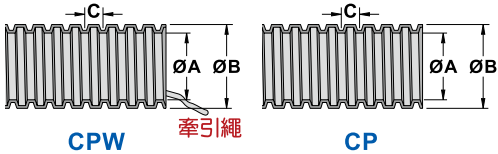
特點：抗壓、耐老化、耐電壓、彎曲性良好。

用途：適用於建築物內灌漿、室內配管，可代替PVC塑膠管。

0621 KSS PVC浪管 PVC FLEXIBLE CONDUIT



單位：mm

NEW


| 型號 Item No. | | Inch | 內徑 Ø A | 外徑 Ø B | C | 包裝 Packing |
|-------------|----------|--------|-----------|-----------|-----|-------------------|
| 牽引繩 + 密封型 | 密封型 | | | | | |
| CPW-26POE | CP-26POE | 1" | 25.9 | 34.0 | 6.6 | 30.5M (100 FT) |
| CPW-34POE | CP-34POE | 1 1/4" | 34.1 | 42.6 | 6.6 | |
| CPW-40POE | CP-40POE | 1 1/2" | 39.5 | 48.3 | 6.6 | 15.3M (50 FT) |
| CPW-51POE | CP-51POE | 2" | 50.8 | 60.5 | 6.6 | |

材質：浪管為 UL合格之南亞PVC (橘色)，防火等級**94V-0**；牽引繩為 Nylon。
用途：適用於樓層間的垂直配線、室內配管、光纖、通訊配線等(通風管以外)，可代替PVC塑膠管。

用法：先裁剪所需的長度，一端配合管內預先穿入的牽引繩固定電線，另一端再拉出牽引繩，即可完成配線。

特點：管內預先穿入牽引繩，方便拉線作業。

※ 可另訂製剖開型

▲ 其它顏色歡迎來電洽詢。

0617 KSS 金屬軟管固定頭 FLEXIBLE METAL CONDUIT ADAPTOR



單位：mm



| 型號 Item No. | 鐵板孔徑 Mounting Hole | 適用金屬軟管 Suitable Conduit | 包裝 Packing |
|----------------|-----------------------|----------------------------|---------------|
| ※MG-18 | 20.6 | MCR04 (3/8") (吋3分) | 50pcs |
| ※MG-22 | 20.6 | MCR05 (1/2") (吋4分) | |
| MG-26 | 25.0 | MCR06 (3/4") | |
| MG-32 | 32.6 | MCR08 (1") | 25pcs |
| MG-41 | 41.5 | MCR10 (1 1/4") | |

材質：ABS (灰色)。

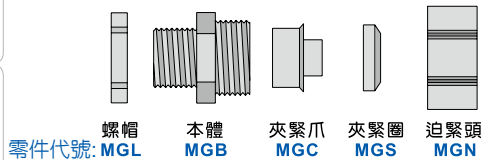
用法：1. 先將本體套入鐵板，再以螺帽固定之。

2. 再依圖的排列順序依次組合。

若分開訂購各零件時，請在型號後面加上各代號：

螺帽(L)、本體(B)、夾緊圈(S)、迫緊頭(N)、夾緊爪(C) 例：訂購MG-16螺帽，型號為MGL-16。

※說明：MG18 相當吋3分、MG22 相當吋4分。



0625 KSS 金屬軟管 METAL FLEXIBLE CONDUIT



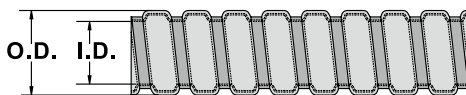
單位：mm



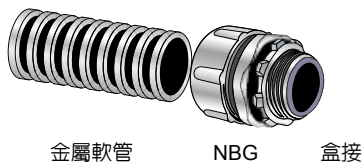
| 型 號 Item No. | 公稱尺寸 Trade Size | 內徑 I.D. | 外徑 O.D. | 包裝 Packing |
|-----------------|--------------------|---------|---------|---------------|
| | inch | mm | | |
| MCR-02 | 1/4" | 8.0 | 11.3 | 100M |
| MCR-03 | 5/16" (台吋2分半) | 10.0 | 13.6 | 50M |
| MCR-04 | 3/8" (台吋3分) | 12.6 | 16.2 | |
| MCR-05 | 1/2" (台吋4分) | 16.0 | 20.0 | |
| MCR-06 | 3/4" | 21.0 | 24.4 | |
| MCR-08 | 1" | 26.3 | 30.6 | |
| MCR-10 | 1 1/4" | 35.0 | 40.6 | 30M |
| MCR-12 | 1 1/2" | 40.3 | 46.0 | 25M |
| MCR-16 | 2" | 51.6 | 58.4 | 20M |
| MCR-20 | 2 1/2" | 64.5 | 71.6 | 10M |
| MCR-24 | 3" | 78.3 | 86.4 | |
| MCR-32 | 4" | 99.6 | 113.3 | |

材質：內部電鍍鋼板卷繞而成，外部 PVC (黑色)被覆。

特點：防水、抗拉强度高、耐彎曲、耐蝕性、耐熱性佳。



0625 KSS 金屬軟管固定頭 METAL FLEXIBLE CONDUIT ADAPTOR



材質：鋅合金。

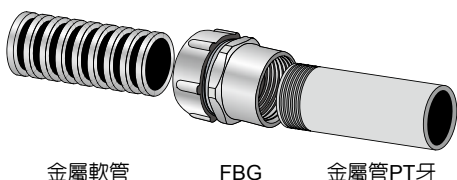
特點：防水、耐蝕性、耐熱佳。

用法：先將迫緊頭跟夾緊圈套入軟管外端，再將夾緊爪旋入軟管內側，最後與本體結合迫緊即可完成。

盒接頭

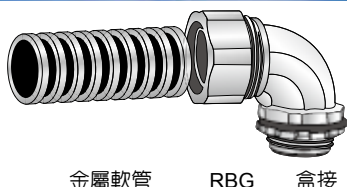
單位：mm

| 型號 Item No. | 螺紋規格 | | 適用金屬軟管 | 包裝 Packing |
|----------------|-----------|----------------|------------------------|---------------|
| | 牙規 | 螺紋外徑 (鐵板孔徑) | | |
| NBG-02 | PT 1/4" | 15.5 | MCR-02 (1/4") | 50pcs |
| NBG-03 | PT 5/16" | 15.5 | MCR-03 (5/16") (台吋2分半) | |
| NBG-04 | PT 1/2" | 20.9 | MCR-04 (3/8") (台吋3分) | |
| NBG-05 | PT 1/2" | 20.9 | MCR-05 (1/2") (台吋4分) | |
| NBG-06 | PT 3/4" | 26.4 | MCR-06 (3/4") | |
| NBG-08 | PT 1" | 33.2 | MCR-08 (1") | |
| NBG-10 | PT 1 1/4" | 41.9 | MCR-10 (1 1/4") | 30pcs |
| NBG-12 | PT 1 1/2" | 47.8 | MCR-12 (1 1/2") | 20pcs |
| NBG-16 | PT 2" | 59.6 | MCR-16 (2") | 10pcs |
| NBG-20 | PT 2 1/2" | 75.1 | MCR-20 (2 1/2") | 5pcs |
| NBG-24 | PT 3" | 87.8 | MCR-24 (3") | |
| NBG-32 | PT 4" | 113.0 | MCR-32 (4") | |



內牙型管接頭

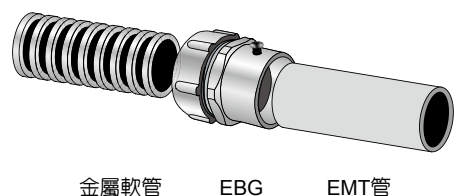
| 型號 Item No. | 螺紋規格 | | 適用金屬軟管 | 包裝 Packing |
|----------------|-----------|-------|----------------------|---------------|
| | 牙規 | 螺紋內徑 | | |
| FBG-04 | PT 1/2" | 18.8 | MCR-04 (3/8") (台吋3分) | 50pcs |
| FBG-05 | PT 1/2" | 18.8 | MCR-05 (1/2") (台吋4分) | |
| FBG-06 | PT 3/4" | 25.0 | MCR-06 (3/4") | |
| FBG-08 | PT 1" | 30.9 | MCR-08 (1") | 30pcs |
| FBG-10 | PT 1 1/4" | 39.9 | MCR-10 (1 1/4") | 20pcs |
| FBG-12 | PT 1 1/2" | 45.5 | MCR-12 (1 1/2") | 10pcs |
| FBG-16 | PT 2" | 57.2 | MCR-16 (2") | 5pcs |
| FBG-20 | PT 2 1/2" | 73.0 | MCR-20 (2 1/2") | |
| FBG-24 | PT 3" | 85.9 | MCR-24 (3") | |
| FBG-32 | PT 4" | 110.9 | MCR-32 (4") | |



L型 盒接管

| 型號 Item No. | 螺紋規格 | | 適用金屬軟管 | 包裝 Packing |
|----------------|-----------|----------------|----------------------|---------------|
| | 牙規 | 螺紋外徑 (鐵板孔徑) | | |
| RBG-04 | PT 1/2" | 20.9 | MCR-04 (3/8") (台吋3分) | 50pcs |
| RBG-05 | PT 1/2" | 20.9 | MCR-05 (1/2") (台吋4分) | |
| RBG-06 | PT 3/4" | 26.4 | MCR-06 (3/4") | 30pcs |
| RBG-08 | PT 1" | 33.2 | MCR-08 (1") | |
| RBG-10 | PT 1 1/4" | 41.9 | MCR-10 (1 1/4") | 20pcs |
| RBG-12 | PT 1 1/2" | 47.8 | MCR-12 (1 1/2") | 10pcs |
| RBG-16 | PT 2" | 59.6 | MCR-16 (2") | 5pcs |
| RBG-20 | PT 2 1/2" | 75.1 | MCR-20 (2 1/2") | |
| RBG-24 | PT 3" | 87.8 | MCR-24 (3") | 1pcs |
| RBG-32 | PT 4" | 113.0 | MCR-32 (4") | |

0625 KSS 金屬軟管固定頭 METAL FLEXIBLE CONDUIT ADAPTOR



金屬軟管 EBG EMT管

材質：鋅合金。

特點：防水、耐蝕性、耐熱佳。

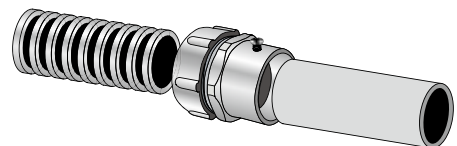
用法：先將迫緊頭跟夾緊圈套入軟管外端，再將夾緊爪旋入軟管內側，最後與本體結合迫緊即可完成。

管接頭-EMT管用

單位：mm

| 型號 Item No. | 適用 EMT管 | 接合內徑 | 適用金屬軟管 | 包裝 Packing |
|----------------|-------------|-------|---------------------|---------------|
| EBG-04 | E19(1/2") | 19.5 | MCR-04 (3/8") (吋3分) | 50pcs |
| EBG-05 | E19(1/2") | 19.5 | MCR-05 (1/2") (吋4分) | |
| EBG-06 | E25(3/4") | 26.1 | MCR-06 (3/4") | |
| EBG-08 | E31(1") | 32.2 | MCR-08 (1") | 30pcs |
| EBG-10 | E39(1 1/4") | 38.7 | MCR-10 (1 1/4") | 20pcs |
| EBG-12 | E51(1 1/2") | 51.7 | MCR-12 (1 1/2") | 10pcs |
| EBG-16 | E63(2") | 63.9 | MCR-16 (2") | 5pcs |
| EBG-20 | E75(2 1/2") | 76.8 | MCR-20 (2 1/2") | 1pcs |
| EBG-24 | E82(3") | 89.5 | MCR-24 (3") | |
| EBG-32 | E104(4") | 115.7 | MCR-32 (4") | |

管接頭-PVC管用



金屬軟管 PBG PVC管

| 型號 Item No. | 適用 PVC管 | 接合內徑 | 適用金屬軟管 | 包裝 Packing |
|----------------|-------------|-------|---------------------|---------------|
| PBG-05 | #16(1/2") | 22.3 | MCR-05 (1/2") (吋4分) | 50pcs |
| PBG-06 | #20(3/4") | 27.7 | MCR-06 (3/4") | |
| PBG-08 | #28(1") | 34.3 | MCR-08 (1") | |
| PBG-10 | #35(1 1/4") | 43.8 | MCR-10 (1 1/4") | 20pcs |
| PBG-12 | #41(1 1/2") | 51.7 | MCR-12 (1 1/2") | 10pcs |
| PBG-16 | #52(2") | 63.9 | MCR-16 (2") | 5pcs |
| PBG-20 | #65(2 1/2") | 76.8 | MCR-20 (2 1/2") | 1pcs |
| PBG-24 | #80(3") | 89.5 | MCR-24 (3") | |
| PBG-32 | #100(4") | 115.7 | MCR-32 (4") | |

0625 KSS 金屬軟管末端護套 METAL FLEXIBLE CONDUIT END CAP

單位：mm



| 型號 Item No. | 適用金屬軟管 | 包裝 Packing |
|----------------|-----------------------|---------------|
| NBGC-02 | MCR-02 (1/4") | 50pcs |
| NBGC-03 | MCR-03 (5/16") (吋2分半) | |
| NBGC-04 | MCR-04 (3/8") (吋3分) | |
| NBGC-05 | MCR-05 (1/2") (吋4分) | |
| NBGC-06 | MCR-06 (3/4") | |
| NBGC-08 | MCR-08 (1") | 30pcs |
| NBGC-10 | MCR-10 (1 1/4") | 20pcs |
| NBGC-12 | MCR-12 (1 1/2") | 10pcs |
| NBGC-16 | MCR-16 (2") | 5pcs |
| NBGC-20 | MCR-20 (2 1/2") | 1pcs |
| NBGC-24 | MCR-24 (3") | |
| NBGC-32 | MCR-32 (4") | |

材質：鋅合金。

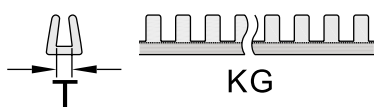

用途：適用於金屬軟管末端保護。



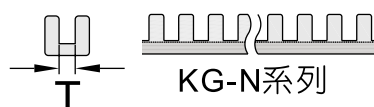
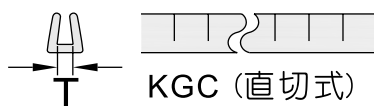
0701 KSS 自由絕緣保護套 MOVABLE BUSHING



單位：mm



優點：1.彈性大，附著力強，外觀光滑漂亮。
2.KGH採100M紙盤包裝，易於存放，並適合大長度者使用。



◆ PE

| 型號 Item No. | 槽徑 T | 適用鐵板厚度 Available Thickness | 包裝 Packing |
|----------------|---------|-------------------------------|---------------|
| KG-008 | 0.8 | 0.8 以下 | 每包 10 M |
| KG-010 | 1.0 | 0.8~1.0 | |
| KG-012 | 1.2 | 1.0~1.2 | |
| KG-016 | 1.6 | 1.2~1.6 | |
| KG-020 | 2.0 | 1.6~2.0 | |
| KG-024 | 2.4 | 2.0~2.4 | |
| KG-032 | 3.2 | 2.4~3.2 | 每捲 100 M |
| KG-045 | 4.5 | 3.2~4.5 | |
| KG-008 | 0.8 | 0.8 以下 | |
| KG-010 | 1.0 | 0.8~1.0 | |
| KG-012 | 1.2 | 1.0~1.2 | |
| KG-016 | 1.6 | 1.2~1.6 | |
| KG-020 | 2.0 | 1.6~2.0 | |
| KG-024 | 2.4 | 2.0~2.4 | |
| KG-032 | 3.2 | 2.4~3.2 | |
| KG-045 | 4.5 | 3.2~4.5 | |

◆ PE 直切式

| 型號 Item No. | 槽徑 T | 適用鐵板厚度 Available Thickness | 包裝 Packing |
|----------------|---------|-------------------------------|---------------|
| KGC-012 | 1.2 | 1.0~1.2 | 每包 10M |
| KGC-016 | 1.6 | 1.2~1.6 | |
| KGC-020 | 2.0 | 1.6~2.0 | |
| KGC-024 | 2.4 | 2.0~2.4 | |
| KGC-032 | 3.2 | 2.4~3.2 | |
| KGC-045 | 4.5 | 3.2~4.5 | |

材質：PE (本色)。

用法：依據鐵板出線孔大小，截取所需之長度，再將其捲繞於出線孔上即可。

用途：電線電纜之保護及絕緣。

特點：適合出線孔大小不一，形狀不規則者使用。

◆ NYLON 66

| 型號 Item No. | 槽徑 T | 適用鐵板厚度 Available Thickness | 包裝 Packing |
|----------------|---------|-------------------------------|--------------------------|
| KG-010N | 1.0 | 1.0 以下 | 每包 100支 每支 25公分 |
| KG-014N | 1.4 | 1.0~1.4 | |
| KG-016N | 1.6 | 1.2~1.6 | |
| KG-020N | 2.0 | 1.6~2.0 | |
| KG-024N | 2.4 | 2.0~2.4 | |
| KG-032N | 3.2 | 2.4~3.2 | |
| KG-045N | 4.5 | 3.2~4.5 | |

材質：UL合格之NYLON 66 (本色)，防火等級 94V-2。

用法：依據鐵板出線孔大小，截取所需之長度，再將其捲繞於出線孔上即可。

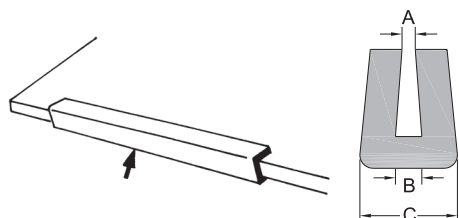

用途：電線電纜之保護及絕緣。

特點：NYLON 彈性及附著性較好。

0703 KSS 自由絕緣保護套 (U型) EDGING GROMMET



單位: mm



| 型號 Item No. | A | B | C | 適用鐵板厚度 Available Thickness | 包裝 Packing |
|----------------|-----|-----|------|-------------------------------|---------------|
| ED-010 | 0.5 | 1.0 | 3.3 | 1.0 以下 | 每包 10M |
| ED-012 | 0.6 | 1.2 | 3.4 | 1.0~1.2 | |
| ED-016 | 0.9 | 1.6 | 4.6 | 1.2~1.6 | |
| ED-020 | 1.1 | 2.0 | 4.5 | 1.6~2.0 | |
| ED-024 | 1.2 | 2.4 | 5.07 | 2.0~2.4 | |
| ED-032 | 1.5 | 3.2 | 5.8 | 2.4~3.2 | |
| ED-055 | 4.5 | 5.5 | 7.9 | 4.5~5.5 | |

材質: PE (本色)。


用法: 依據鐵板、PC板斷面長度大小, 截取所需之長度, 直接套入斷面即可。

用途: 電線電纜之保護及絕緣。

0705 KSS 電源線扣 STRAIN RELIEF BUSHING



E98707 97798 無鹵素 環保

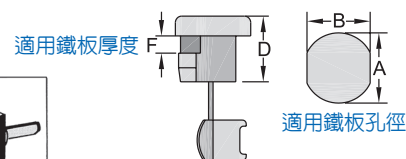
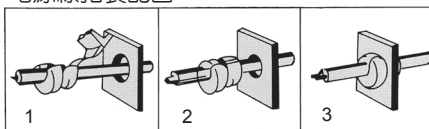


材質: UL合格之NYLON 66 (黑色), 防火等級 94V-2。

用途: 各種家電用品、儀器、電腦之電源線固定及保護用, 避免電源線滑動而被鐵板割傷。

※須搭配工具使用。

電源線扣裝配圖



單位: mm

| 型號 Item No. | 型狀 Cross Section Shape | 適用電線 Wires Accommodate | | 鐵板孔徑 Mounting Hole | | 線扣長度 Part L. D | 適用機板厚度 Available Thickness F | 包裝 Packing |
|----------------|---------------------------|---------------------------|---------------------|-----------------------|------|-------------------|---------------------------------|---------------|
| | | UL 線 | 尺寸 | A | B | | | |
| SR-F21 | 扁型 Flat | SPT-1 2C #18 | 2.3X4.5 / 2.8X5.3 | 9.5 | 8.7 | 10.3 | 0.5-1.6 | 100pcs |
| SR-F23 | | SPT-1 2C #18 | 2.3X4.5 / 2.8X5.3 | 9.5 | 8.7 | 10.3 | 1.8-3.2 | |
| SR-F31 | | SPT-1 2C #18 | 3.0X5.6 | 11.2 | 9.9 | 10.3 | 1.0-1.6 | |
| SR-F32 | | SPT-1 2C #18 | 3.0X5.6 | 11.0 | 9.9 | 10.3 | 1.9-2.5 | |
| SR-F41 | | SPT-2 2C #18 | 3.0X7.1 / 3.8X7.6 | 12.7 | 11.8 | 10.3 | 0.5-1.6 | |
| SR-F42 | | SPT-2 2C #18 | 3.0X7.1 / 3.8X7.6 | 12.7 | 11.8 | 10.3 | 1.8-2.5 | |
| SR-F51 | | SPT-3 2C #18 | 5X10.4 | 14.3 | 12.9 | 15.2 | 0.5-1.6 | |
| SR-F53 | | SPT-3 2C #18 | 5X10.4 | 14.3 | 12.9 | 15.2 | 1.8-3.5 | |
| SR-F83 | | | 6X15.2 | 21.6 | 21.3 | 20.4 | 2.0-3.4 | |
| SR-5R1 | 圓型 Round | SVT 3C #18 | Ø6.2~Ø7.4 | 12.8 | 11.5 | 11.0 | 0.5-1.6 | |
| SR-5R2 | | SVT 3C #18 | Ø6.2~Ø7.4 | 13.0 | 11.5 | 11.0 | 1.8-2.5 | |
| SR-6W2 | | SJT 3C #18 | Ø7.6 | 12.8 | 11.8 | 11.0 | 1.8-2.3 | |
| SR-6P1 | | SJT 3C #18 | Ø7.4~Ø8.2 | 15.9 | 14.0 | 14.8 | 0.5-1.6 | |
| SR-6P3 | | SJT 3C #18 | Ø7.4~Ø8.2 | 15.9 | 14.0 | 14.8 | 1.9-3.2 | |
| SR-6R1 | | SJT 3C #16 | Ø8.2~Ø9.2 | 15.9 | 14.0 | 14.8 | 0.5-1.6 | |
| SR-6R3 | | SJT 3C #16 | Ø8.2~Ø9.2 | 15.9 | 14.0 | 14.8 | 1.9-3.2 | |
| SR-7R1 | | SJT 3C #14 | Ø9.2~Ø10.5 / Ø11 | 19.9 | 17.0 | 19.0 | 0.5-1.6 | |
| SR-7R3 | | SJT 3C #14 | Ø9.2~Ø10.5 / Ø11 | 19.7 | 17.0 | 19.0 | 1.9-3.2 | |
| SR-8R3 | | SJT 3C #14 | Ø12~Ø15.2 | 21.6 | 21.3 | 20.6 | 1.9-3.2 | |
| SR-9R1 | 電源供應器專用 | #18 20~30 pcs | Ø11~Ø15 | 15.0 | 19.0 | 17.5 | 0.5-1.6 | |
| SR-9R7 | | SJT 3C #10 | Ø15.2~Ø16.3 / Ø17.5 | 28.0/30.2 | 25.5 | 25.2 | 1.0-3.2 | |

0705A KSS 電源線扣工具 STRAIN RELIEF BUSHING ASSEMBLY TOOL



型號：KT-1（手動式）
總長：185mm 重量：275g

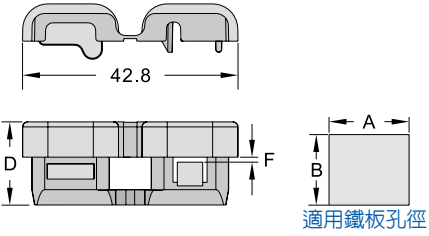


型號：BN-19（氣動式）
總長：165mm 重量：500g
氣體壓力：5 ~ 6kg/cm²
氣體消耗：160cm²/stroke

0707 KSS 方型電源線扣 SQUARE STRAIN RELIEF BUSHING



材質：UL合格之NYLON 66 (黑色)，防火等級 94V-2。
用途：各種家電用品、儀器、電腦之電源線固定及保護用，避免電源線滑動而被鐵板割傷。
※須搭配工具使用。



單位：mm

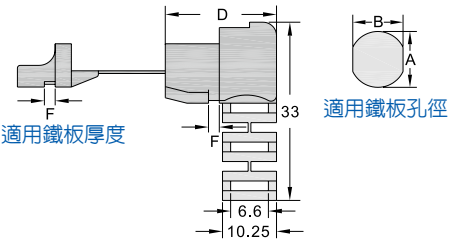
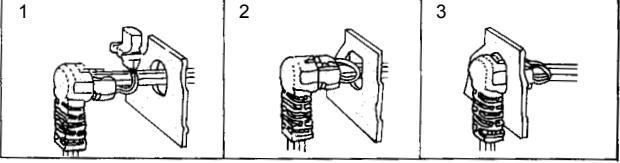
| 型 號 Item No. | 適用電線 Wires Accommodate | | 鐵板孔徑 Mounting Hole | | 線扣長度 Part L. D | 適用鐵板厚度 Available Thickness F | 包 裝 Packing |
|-----------------|---------------------------|---------|-----------------------|------|----------------------|------------------------------------|----------------|
| | UL 線 | 尺寸 | A | B | | | |
| SR-S41 | SPT-1 | 3.0X5.6 | 16 | 11.5 | 16.5 | 1.0~1.2 | 100pcs |
| | SPT-2 | 3.8X7.6 | | | | | |

0708 KSS 耐扭直角型電源線扣 FLEXIBLE RIGHT ANGLE STRAIN RELIEF BUSHING



材質：UL合格之NYLON 66 (黑色)，防火等級94V-2。
用途：各種家電用品、儀器、電腦之電源線固定及保護用，避免電源線滑動而被鐵板割傷。
特點：1.電源線出線處成 L型設計，特適於電源線出線在底盤之電器用品使用。
2.線扣尾端設有耐扭式護線管，保護電線不易折損。
※須搭配工具使用。

電源線扣裝配圖



單位：mm

| 型 號 Item No. | 型 狀 Cross Section Shape | 適用電線 Wires Accommodate | | 鐵板孔徑 Mounting Hole | | 線扣長度 Part L. D | 適用鐵板厚度 Available Thickness F | 包 裝 Packing |
|-----------------|-------------------------------|---------------------------|-----------|-----------------------|------|----------------------|------------------------------------|----------------|
| | | UL 線 | 尺寸 | A | B | | | |
| SR-F42LF | 扁型 Flat | SPT-2 | 3.3 X 6.6 | 12.7 ~ 13.2 | 10.9 | 20.5 | 1.5~2.0 | 100pcs |
| | | | 3.6 X 7.2 | 13.2 ~ 13.7 | | | | |

0708 KSS 耐扭型電源線扣 FLEXIBLE STRAIN RELIEF BUSHING

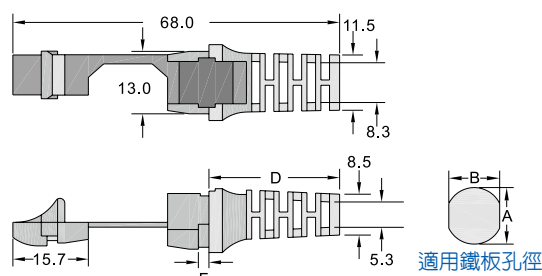


材質：UL合格之NYLON 66 (黑色)，防火等級 94V-2。

用途：各種家電用品，儀器、電腦之電源線固定及保護用，避免電源線滑動而被鐵板割傷。

特點：線扣尾端設有耐扭式護線管，保護電線不易折損。

※須搭配工具使用。



單位：mm

| 型 號 Item No. | 型 狀 Cross Section Shape | 適用電線 Wires Accommodate | | 鐵板孔徑 Mounting Hole | | 線扣長度 Part L. D | 適用鐵板厚度 Available Thickness F | 包 裝 Packing |
|-----------------|----------------------------|---------------------------|-------|-----------------------|----|----------------------|------------------------------------|----------------|
| | | UL 線 | 尺寸 | A | B | | | |
| SR-F52F | 扁型 Flat | SPT-2 | 4.6X8 | 12.7~13.2 | 13 | 36 | 0.8~2.3 | 100pcs |

0709 KSS 直角型電源線扣 RIGHT ANGLE STRAIN RELIEF BUSHING



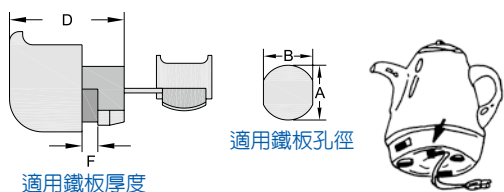
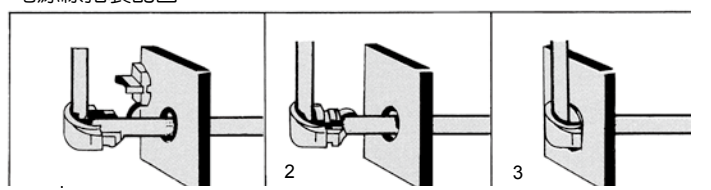
材質：UL合格之NYLON 66 (黑色)，防火等級 94V-2。

特點：電源線出線處成 L 型設計，特適於電源線出線在底盤之電器用品使用。

用途：各種家電用品，儀器、電腦之電源線固定及保護用，避免電源線滑動而被鐵板割傷。

※須搭配工具使用。

電源線扣裝配圖

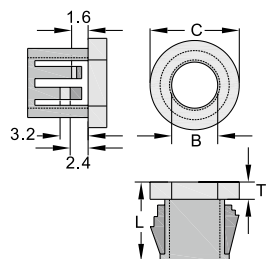


單位：mm

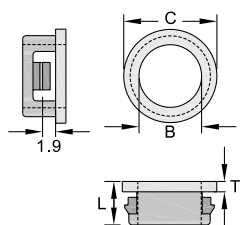
| 型 號 Item No. | 型 狀 Cross Section Shape | 適用電線 Wires Accommodate | | 鐵板孔徑 Mounting Hole | | 線扣長度 Part L. D | 適用鐵板厚度 Available Thickness F | 包 裝 Packing |
|-----------------|----------------------------|---------------------------|----------------------|-----------------------|------|----------------------|------------------------------------|----------------|
| | | UL 線 | 尺寸 | A | B | | | |
| SR-F42L | 扁型 Flat | SPT-1 SPT-2 | 3 X 5.6 3.8 X 7.1 | 12.7 | 11.8 | 17.7 | 1.8~2.6 | 100pcs |

0710 KSS 扣式護線套 SNAP BUSHING

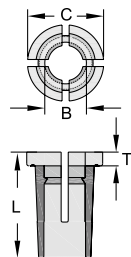
單位：mm



標準設計



SB-7S,8S,12S,22S



SBP-8

| 型號 Item No. | 鐵板孔徑 Mounting Hole | | 鐵板厚度 Thickness | 最大線孔 B | 覆蓋 C | 高度 L | T | 包裝 Packing |
|----------------|-----------------------|--------|-------------------|-----------|---------|---------|-----|---------------|
| | mm | inch | | | | | | |
| SB-7S | 7.1 | 9/32" | 1.8 | 5.8 | 8.8 | 6.1 | 1.3 | 100pcs |
| SB-8S | 7.9 | 5/16" | 1.8 | 6.8 | 9.8 | 6.0 | 1.5 | |
| SB-12S | 11.9 | 15/32" | 1.8 | 9.2 | 13.7 | 6.3 | 1.5 | |
| SB-22S | 22.2 | 7/8" | 1.8 | 19.6 | 24.0 | 6.5 | 1.5 | |

| | | | | | | | | |
|---------|------|---------|-----|------|------|------|-----|--------|
| ※ SB-8 | 7.9 | | 1.6 | 5.8 | 10.5 | 8.0 | 1.6 | 100pcs |
| ※ SB-8A | 7.9 | | 2.2 | 5.1 | 10.3 | 8.0 | 1.6 | |
| SBP-8 | 7.4 | | | 5.9 | 10.8 | 15.0 | 2.0 | |
| SB-10 | 9.5 | 3/8" | 3.2 | 6.4 | 12.0 | 10.3 | 1.6 | |
| SB-10M | 9.5 | 3/8" | 3.2 | 7.8 | 13.0 | 10.5 | 1.6 | |
| SB-13 | 12.7 | 1/2" | 3.2 | 8.0 | 15.0 | 10.3 | 1.6 | |
| SB-14 | 14.3 | 9/16" | 3.2 | 11.4 | 17.0 | 10.3 | 1.5 | |
| SB-16 | 15.9 | 5/8" | 3.2 | 12.7 | 18.6 | 10.3 | 1.6 | |
| SB-19 | 19.1 | 3/4" | 3.2 | 14.3 | 21.7 | 10.3 | 1.6 | |
| SB-19M | 19.1 | 3/4" | 3.2 | 15.8 | 21.7 | 10.3 | 1.6 | |
| SB-20 | 20.0 | | 3.2 | 15.9 | 22.4 | 10.0 | 1.4 | |
| SB-22 | 22.2 | 7/8" | 3.2 | 17.5 | 24.2 | 11.5 | 1.6 | |
| SB-22M | 22.2 | 7/8" | 3.2 | 18.9 | 24.2 | 11.5 | 1.6 | |
| SB-25 | 25.4 | 1" | 3.5 | 19.5 | 28.5 | 11.7 | 1.8 | |
| SB-26 | 25.4 | | 3.2 | 19.1 | 28.5 | 11.5 | 1.6 | |
| SB-30 | 30.1 | 1 3/16" | 3.2 | 24.1 | 33.3 | 11.5 | 1.6 | |
| SB-32 | 32.0 | | 3.5 | 23.8 | 34.6 | 11.4 | 1.5 | |
| SB-38 | 38.1 | 1 1/2" | 3.2 | 29.0 | 42.1 | 11.4 | 1.5 | |
| SB-45 | 44.5 | 1 3/4" | 3.2 | 35.4 | 47.8 | 11.6 | 1.5 | |
| SB-50 | 50.8 | 2" | 3.2 | 41.6 | 54.6 | 11.8 | 1.6 | |

材質：UL合格之 NYLON 66 (黑色)，防火等級 94V-2。

用途：使粗糙的鐵孔變成圓滑的出線孔。各種電線電纜之保護及絕緣。

用法：不需工具，只要用手輕輕一壓，即可完成裝配。

配線槽

配線標誌

紮線帶

結束帶

固定座

固定頭、管

保護部品

接線頭

套管

固定夾

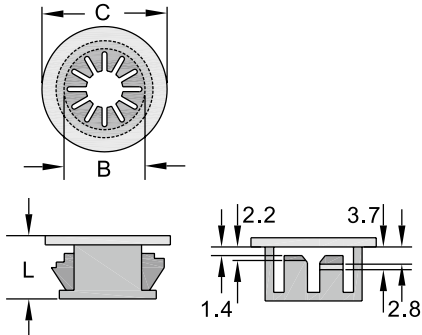
PC板部品

扣具

0712 KSS 扣式護線套 SNAP BUSHING



無鹵素 環保
單位：mm



| 型 號 Item No. | 鐵板孔徑 Mounting Hole | | 鐵板厚度 Thickness | 最大 線孔 B | 覆蓋 C | 高度 L | 包 裝 Packing |
|-----------------|-----------------------|---------|-------------------|---------------|---------|---------|----------------|
| | mm | inch | | | | | |
| RSB-16 | 15.9 | 5/8" | 3.2 | 12.7 | 20.5 | 10.3 | 100pcs |
| RSB-19 | 19.1 | 3/4" | 3.2 | 14.8 | 24.0 | 10.0 | |
| RSB-21 | 20.6 | 13/16" | 3.2 | 15.2 | 24.3 | 10.0 | |
| RSB-22 | 22.2 | 7/8" | 3.2 | 17.0 | 25.4 | 11.5 | |
| RSB-25 | 25.4 | 1" | 3.2 | 20.4 | 28.5 | 11.5 | |
| RSB-28 | 27.6 | 1 3/32" | 3.2 | 23.0 | 31.2 | 11.5 | |
| RSB-35 | 34.9 | 1 3/8" | 3.2 | 29.5 | 38.5 | 11.7 | |
| RSB-38 | 38.1 | 1 1/2" | 3.2 | 31.0 | 41.0 | 11.0 | |

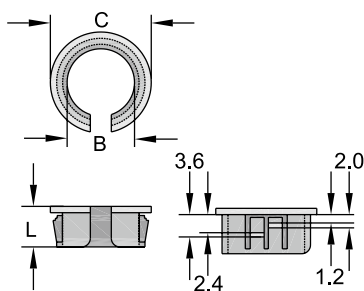
材質：UL合格之 NYLON 66 (黑色)，防火等級 94V-2。

特點：花瓣型出線孔設計，可使大小規格電線均能固定，不會隨意搖晃。

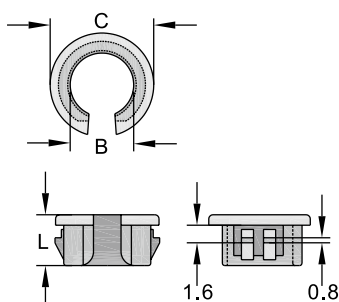
0713 KSS 開口型扣式護線套 SNAP BUSHING (OPEN)



E98707 無鹵素 環保
單位：mm



標準設計



OSB-9S, 12S

| 型 號 Item No. | 鐵板孔徑 Mounting Hole | | 鐵板厚度 Thickness | 最大 線孔 B | 覆蓋 C | 高度 L | 包 裝 Packing |
|-----------------|-----------------------|------|-------------------|---------------|---------|---------|----------------|
| | mm | inch | | | | | |
| OSB-9S | 9.5 | 3/8" | 1.6 | 6.5 | 11.3 | 6.1 | 100pcs |
| OSB-12S | 12.7 | 1/2" | 1.6 | 9.6 | 15.8 | 7.3 | |
| OSB-10 | 9.5 | 3/8" | 3.5 | 6.0 | 11.8 | 9.8 | |
| OSB-13 | 12.7 | 1/2" | 3.2 | 7.5 | 15.1 | 10.3 | |
| OSB-16 | 15.9 | 5/8" | 3.2 | 11.2 | 18.5 | 10.3 | |
| OSB-19 | 19.1 | 3/4" | 3.2 | 12.5 | 21.0 | 10.3 | |
| OSB-22 | 22.2 | 7/8" | 3.2 | 17.0 | 24.6 | 10.3 | |
| OSB-26 | 25.4 | 1" | 3.2 | 20.0 | 28.0 | 10.6 | |

材質：UL合格之 NYLON 66 (黑色)，防火等級 94V-2。

用途：使粗糙的鐵孔變成圓滑的出線孔。各種電線電纜之保護及絕緣。

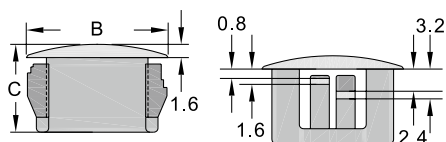
用法：不需工具，只要用手輕輕一壓，即可完成裝配。

特點：對於出線已裝配好而未加任何襯套保護時，開口型護線套可於事後再補裝 (不必重新拆線)，而達到保護電線之功能。

0715 KSS 扣式塞頭 HOLE PLUG



單位：mm



| 型 號 Item No. | 鐵板孔徑 Mounting Hole | | 鐵板厚度 Thickness | 覆蓋 外徑 B | 高度 C | 包 裝 Packing |
|-----------------|-----------------------|---------|-------------------|---------------|---------|----------------|
| | mm | inch | | | | |
| HP-5 | 5.0 | | 1.8 | 6.3 | 5.9 | 100pcs |
| HP-6 | 6.0 | | 2.5 | 7.8 | 7.8 | |
| HP-8 | 7.9 | 5/16" | 1.6 | 10.3 | 8.1 | |
| HP-10 | 9.5 | 3/8" | 3.2 | 13.0 | 10.5 | |
| HP-13S | 12.7 | 1/2" | 3.2 | 14.5 | 10.1 | |
| HP-13 | 12.7 | 1/2" | 3.2 | 16.5 | 10.9 | |
| HP-15 | 14.3 | 9/16" | 3.2 | 16.7 | 10.3 | |
| HP-16 | 15.9 | 5/8" | 3.2 | 19.5 | 10.0 | |
| HP-19 | 19.1 | 3/4" | 3.2 | 22.9 | 10.0 | |
| HP-22 | 22.2 | 7/8" | 3.2 | 25.8 | 11.3 | |
| HP-23 | 23.4 | | 3.2 | 27.0 | 11.4 | |
| HP-25 | 25.4 | 1" | 3.2 | 29.0 | 11.6 | |
| HP-30 | 30.1 | 1 3/16" | 3.2 | 34.5 | 12.0 | |
| HP-35 | 34.9 | 1 3/8" | 3.2 | 38.1 | 14.3 | |
| HP-38 | 38.1 | 1 1/2" | 3.2 | 42.1 | 11.2 | |
| HP-45 | 44.5 | 1 3/4" | 3.2 | 49.7 | 11.8 | |

材質：UL合格之NYLON 66 (黑色)，防火等級 94V-2。

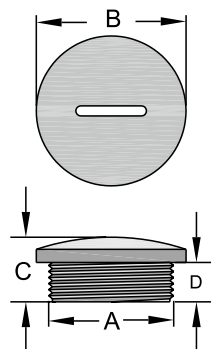
用法：將鐵板鑽孔，再行壓入即可。

用途：可作為預備孔或將多餘孔塞平之用，保持盤面的美觀。

0716 KSS 旋轉式塞頭 SCREW PLUG



單位：mm



METRIC 規格

| 型 號 Item No. | 螺紋規格 External thread | A | B | C | D | 包 裝 Packing |
|-----------------|-------------------------|------|------|------|------|----------------|
| MSP-12 | M12x1.5 | 11.7 | 15.0 | 10.0 | 6.0 | 100pcs |
| MSP-16 | M16x1.5 | 15.7 | 20.0 | 10.5 | 6.0 | |
| MSP-20 | M20x1.5 | 19.9 | 24.0 | 10.5 | 6.0 | |
| MSP-25 | M25x1.5 | 24.7 | 29.7 | 12.8 | 7.8 | |
| MSP-32 | M32x1.5 | 31.7 | 36.6 | 13.3 | 7.8 | 50pcs |
| MSP-40 | M40x1.5 | 39.9 | 45.8 | 13.4 | 7.8 | |
| MSP-50 | M50x1.5 | 49.4 | 55.5 | 16.2 | 9.8 | 10pcs |
| MSP-63 | M63x1.5 | 62.4 | 69.3 | 17.5 | 11.8 | |

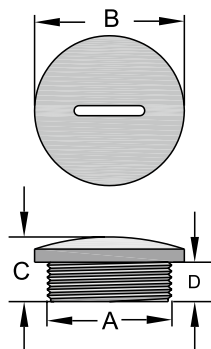
材質：UL合格之NYLON 66 (黑色)，防火等級 94V-2，另備有灰色。

用途：可作為預備孔或將多餘孔塞平之用，保持盤面的美觀。

0717 KSS 旋轉式塞頭 SCREW PLUG



單位：mm



PG 規格

| 型 號 Item No. | 螺紋規格 External thread | A | B | C | D | 包 裝 Packing |
|-----------------|-------------------------|------|------|------|------|----------------|
| PSP-7 | PG-7 | 12.2 | 14.8 | 10.0 | 6.0 | 100pcs |
| PSP-9 | PG-9 | 15.1 | 18.7 | 10.4 | 6.0 | |
| PSP-11 | PG-11 | 18.5 | 21.7 | 10.4 | 6.0 | |
| PSP-13.5 | PG-13.5 | 20.3 | 23.7 | 10.3 | 6.0 | |
| PSP-16 | PG-16 | 22.3 | 27.0 | 10.3 | 6.0 | |
| PSP-21 | PG-21 | 28.2 | 32.8 | 12.8 | 7.8 | 50pcs |
| PSP-29 | PG-29 | 37.0 | 44.1 | 13.3 | 7.8 | |
| PSP-36 | PG-36 | 47.0 | 52.6 | 13.7 | 7.7 | |
| PSP-42 | PG-42 | 54.0 | 59.5 | 16.3 | 9.6 | 10pcs |
| PSP-48 | PG-48 | 59.6 | 64.2 | 18.0 | 11.8 | |

材質：UL合格之NYLON 66 (黑色)，防火等級 94V-2，另備有灰色。

用途：可作為預備孔或將多餘孔塞平之用，保持盤面的美觀。

0721 KSS 扣式護線環 EASY FIT GROMMET (OPEN / CLOSED)



單位：mm



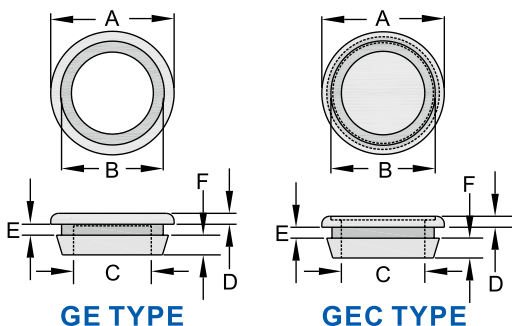
| 型 號 Item No. | | A | B | C | D | E | F | 包 裝 Packing |
|--------------|-----------|------|------|------|-----|-----|-----|----------------|
| 開口型 | 密合型 | | | | | | | |
| GE-2015 | GEC-2015 | 23.9 | 19.6 | 15.5 | 2.1 | 2.0 | 3.9 | 100pcs |
| GEQ-2015 | GECQ-2015 | 23.9 | 19.6 | 15.5 | 2.1 | 2.0 | 3.9 | |
| GEQ-2621 | GECQ-2621 | 30.0 | 26.0 | 20.8 | 2.4 | 2.4 | 3.8 | |

材質：南亞軟質PVC (黑色)。

用途：開口型 - 使粗糙的鐵孔變成圓滑的出線孔。各種電線電纜之保護及絕緣。

密合型 - 可作為預備孔或將多餘孔塞平之用，保持盤面的美觀。

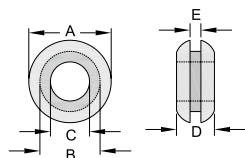
※GEQ及GECQ材質較軟。



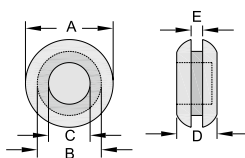
0720 KSS 護線環 GROMMET (OPEN / CLOSED)



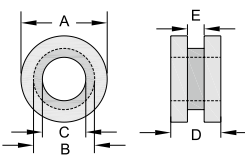
單位：mm



GM TYPE



GMC TYPE



GM-1108

| 型 號 | Item No. | A | B | C | D | E | 包 裝 Packing |
|-----------|------------|------|------|------|-----|-----|----------------|
| 開口型 | 密合型 | | | | | | |
| GM-0603 | GMC-0603 | 8.5 | 6.0 | 3.0 | 4.7 | 1.7 | 100pcs |
| GM-0705 | GMC-0705 | 10.2 | 7.2 | 5.0 | 4.7 | 1.7 | |
| GM-1006 | GMC-1006 | 13.3 | 10.0 | 6.4 | 6.5 | 1.7 | |
| GM-1108S | GMC-1108S | 15.5 | 10.9 | 7.8 | 7.8 | 2.3 | |
| GM-1108 | GMC-1108 | 15.5 | 11.0 | 7.8 | 9.0 | 3.0 | |
| GM-1410 | GMC-1410 | 19.5 | 13.9 | 10.5 | 6.4 | 3.4 | |
| GM-2015 | GMC-2015 | 23.7 | 20.1 | 15.5 | 6.1 | 1.7 | |
| GM-2518 | GMC-2518 | 29.9 | 25.1 | 18.9 | 7.2 | 1.5 | |
| GM-3225 | GMC-3225 | 38.1 | 31.7 | 25.0 | 7.8 | 1.5 | 100pcs |
| GMQ-0603 | GMCQ-0603 | 8.5 | 6.0 | 3.0 | 4.7 | 1.7 | |
| GMQ-0705 | GMCQ-0705 | 10.2 | 7.2 | 5.0 | 4.7 | 1.7 | |
| GMQ-1006 | GMCQ-1006 | 13.3 | 10.0 | 6.4 | 6.5 | 1.7 | |
| GMQ-1108S | GMCQ-1108S | 15.5 | 10.9 | 7.8 | 7.8 | 2.3 | |
| GMQ-1108 | GMCQ-1108 | 15.5 | 11.0 | 7.8 | 9.0 | 3.0 | |
| GMQ-1410 | GMCQ-1410 | 19.5 | 13.9 | 10.5 | 6.4 | 3.4 | |
| GMQ-2015 | GMCQ-2015 | 23.7 | 20.1 | 15.5 | 6.1 | 1.7 | |
| GMQ-2518 | GMCQ-2518 | 29.9 | 25.1 | 18.9 | 7.2 | 1.5 | |
| GMQ-3225 | GMCQ-3225 | 38.1 | 31.7 | 25.0 | 7.8 | 1.5 | |

材質：南亞軟質PVC (黑色)。

用途：開口型 - 使粗糙的鐵孔變成圓滑的出線孔。各種電線電纜之保護及絕緣。

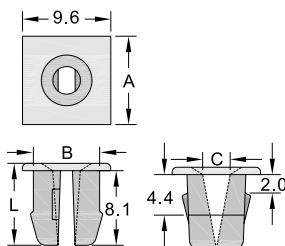
密合型 - 可作為預備孔或將多餘孔塞平之用，保持盤面的美觀。

※GMQ及GMCQ材質較軟。

0723 KSS 方型隔離柱 SQUARE HEAD GROMMET NUT



單位：mm



| 型 號 Item No. | A | B | C | L | 包 裝 Packing |
|-----------------|-----|-----|-----|-----|----------------|
| SGN-07 | 9.6 | 7.2 | 3.0 | 8.9 | 100pcs |

材質：UL合格之NYLON 66 (本色)，防火等級 94V-2。

用途：PC板固定用。

用法：一端固定於PC板上，另一端配合螺絲固定。

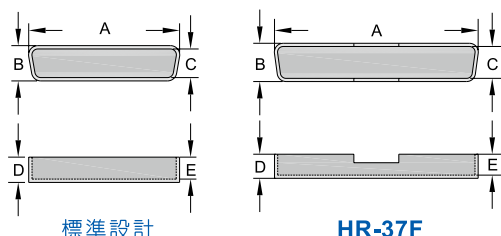
0725 KSS D型插座護蓋 D TYPE HOUSING COVER



單位：mm



| 型 號 Item No. | A | B | C | D | E | 包 裝 Packing | 適用接頭 Suitable Socket |
|-----------------|------|------|------|-----|-----|----------------|-------------------------|
| HR-9M | 20.0 | 11.0 | 9.2 | 7.2 | 6.1 | 100pcs | 9 pin 公 |
| HR-9F | 18.1 | 9.2 | 7.85 | 6.5 | 5.7 | | 9 pin 母 |
| HR-15M | 28.2 | 10.9 | 9.1 | 7.0 | 6.0 | | 15 pin 公 |
| HR-15F | 26.5 | 9.5 | 7.5 | 6.9 | 5.9 | | 15 pin 母 |
| HR-25M | 42.0 | 10.9 | 9.1 | 7.3 | 6.3 | | 25 pin 公 |
| HR-25F | 40.6 | 9.5 | 7.8 | 6.8 | 5.9 | | 25 pin 母 |
| HR-37F | 57.5 | 10.9 | 8.3 | 7.5 | 6.5 | | 37 pin 母 |



材質：PE (本色)。

用途：作為電腦傳輸線接頭之保護及防塵用。

0727 KSS 圓型插座護蓋 ROUND HOUSING COVER



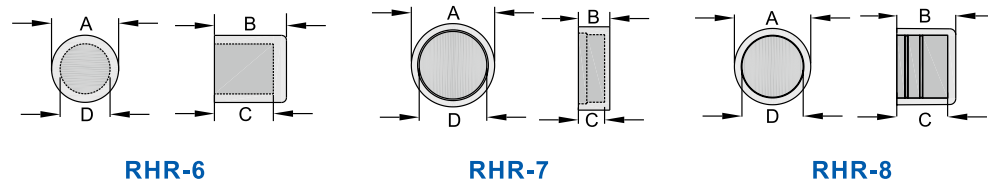
單位：mm



| 型 號 Item No. | PE | NYLON 66 | A | B | C | D | 包 裝 Packing |
|-----------------|-------|----------|------|-----|-----|-----|----------------|
| RHR-6PE | RHR-6 | | 8.2 | 8.8 | 7.3 | 6.1 | 100pcs |
| RHR-7PE | RHR-7 | | 8.0 | 3.0 | 2.5 | 6.6 | |
| RHR-8PE | RHR-8 | | 10.4 | 8.0 | 6.9 | 8.3 | |

材質：PE (本色)及UL合格之NYLON 66 (本色)，防火等級 94V-2。

用途：作為保護及防塵用。



0730 KSS USB 插頭護蓋 USB HOUSING COVER



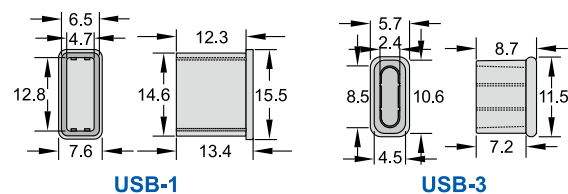
單位：mm



| 型 號 Item No. | 適 用 Type | 尺 寸 Dimension | 包 裝 Packing |
|-----------------|-------------|------------------|----------------|
| USB-1 | USB Type A | 如 圖 | 100pcs |
| USB-3 | USB Type C | 如 圖 | |

材質：PE (本色)。

用途：作為USB接頭之保護及防塵用。



0730 KSS USB 插座護蓋 USB HOUSING COVER



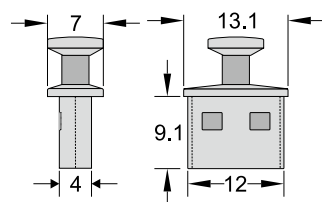
單位：mm



| 型 號 Item No. | 尺 寸 Dimension | 包 裝 Packing |
|-----------------|------------------|----------------|
| USB-2 | 如 圖 | 100pcs |

材質：PE (黑色)。

用途：作為USB插座之保護及防塵用。



0731 KSS 保險絲護蓋 FUSE COVER



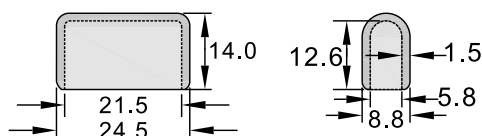
單位：mm



| 型 號 Item No. | 尺 寸 Dimension | 包 裝 Packing |
|-----------------|------------------|----------------|
| FR-1 | 如 圖 | 100pcs |

材質：南亞軟質PVC (透明)。

用途：作為保險絲之保護及防塵用。



0733 KSS 電源線插頭護蓋 PLUG COVER



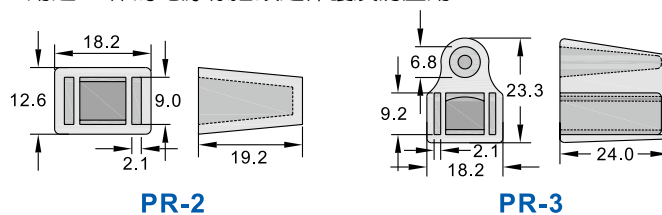
單位：mm



| 型 號 Item No. | 尺 寸 Dimension | 類 型 Design | 包 裝 Packing |
|-----------------|------------------|---------------|----------------|
| PR-2 | 如 圖 | 一般型 | 100pcs |
| PR-3 | | 接地型 | |

材質：PE (黑色)。

用途：作為電源線插頭之保護及防塵用。



0735 KSS 旋轉式塞頭 SCREW PLUG



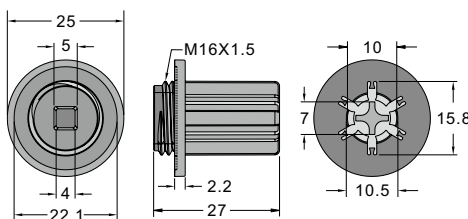
單位：mm



| 型 號 Item No. | 尺 寸 Dimension | 包 裝 Packing |
|-----------------|------------------|----------------|
| HPA-16 | 如 圖 | 100pcs |

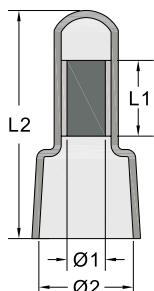
材質：PP (本色)。

用途：用於汽車油壓幫浦進油孔。





0801 KSS 閉端端子 CLOSE-END WIRE CONNECTOR



- 材質：銅管及UL合格之NYLON 66 (本色)，防火等級分94V-2及**94V-0**。
- 用途：KSS閉端端子適用於電機、電器製品中電線接點用。
- 用法：使用時先將電線尾部外皮剝去，互相絞成螺旋狀，然後再插入端子中，以夾線工具壓著即可。
- 特點：1.外殼為尼龍成型，內部銅管特長，增加電線壓接範圍使更良於導電，並更能夾住電線，即使強烈振動亦不脫落。
2.本產品通過熱線試驗，94V-2測試溫度為800℃，**94V-0**測試溫度為960℃。

單位：mm

| 型 號 Item No. | | 銅管長度 L1 | 高 L2 | 銅管內徑 Ø1 | Ø2 | 適用電線範圍 Suitable Wires | | | 包 裝 Packing |
|--------------|--------|------------|---------|------------|------|-----------------------|-------|-------------|----------------|
| 94V-2 | 94V-0 | | | | | 平方線 mm² | AWG | 股線 DIN mm²d | |
| CE-1 | CE-1V0 | 7.0 | 20.0 | 2.4 | 7.8 | 1.25 | 22-16 | 0.5-1.75 | 100pcs |
| CE-2 | CE-2V0 | 7.0 | 20.0 | 3.0 | 8.0 | 2.0 | 16-14 | 1.0-3.0 | |
| CE-5 | CE-5V0 | 8.0 | 25.3 | 3.8 | 10.5 | 5.5 | 12-10 | 2.5-6.0 | |
| CE-8 | CE-8V0 | 8.5 | 27.8 | 4.7 | 12.0 | 8.0 | 8 | 4.0-9.0 | |

AWG 與 mm² 對照表

| AWG | 2 | 4 | 6 | 8 | 10 | 12 | 14 | 16 | 18 | 20 | 22 | 24 | 26 | 28 | 30 | 32 |
|-----|------|------|------|-----|-----|-----|-----|-----|------|------|------|------|------|------|------|------|
| mm² | 33.4 | 20.8 | 13.2 | 8.4 | 5.3 | 3.3 | 2.1 | 1.3 | 0.83 | 0.52 | 0.33 | 0.21 | 0.13 | 0.08 | 0.05 | 0.03 |

0801A KSS 閉端端子工具 CLOSE-END WIRE CONNECTOR CRIMPING TOOL



| 型 號 Item No. | 適用閉端端子 | 特 性 |
|-----------------|----------------|-----|
| CT-1 日製 | CE-1、CE-2、CE-5 | 氣動式 |
| AK-25 日製 | CE-1、CE-2、CE-5 | 手動式 |
| AK-28 日製 | CE-5、CE-8 | 手動式 |

※ CT-1 工具，只提供一款夾緊頭。

日製氣動式夾頭

| 型 號 Item No. | 規 格 Specification | 包 裝 Packing |
|-----------------|-----------------------------|----------------|
| AR8P1.25 | 適用CE-1及1.25平方絕緣端子 | 1pcs |
| AR8P2 | 適用CE-2及2.0平方絕緣端子 | |
| AR8P5.5 | 適用CE-5及5.5平方絕緣端子 | |
| AR8WP1.25/2 | 適用CE-1、CE-2及1.25、2.0平方絕緣端子 | |
| AR8WP2/5.5 | 適用CE-2、CE-5.5及2.0、5.5平方絕緣端子 | |
| A8P1.25 | 適用1.25平方裸端子 | |
| A8P2 | 適用2.0平方裸端子 | |
| A8P5.5 | 適用5.5平方裸端子 | |
| A8WP1.25/2 | 適用1.25、2.0平方裸端子 | |
| A8WP2/5.5 | 適用2.0、5.5平方裸端子 | |

0804 KSS 螺式接頭起子套 WIRE NUT DRIVE



| 型 號 Item No. | 包 裝 Packing |
|-----------------|----------------|
| SWT-1 | 1 支 |

材質：NYLON 66。

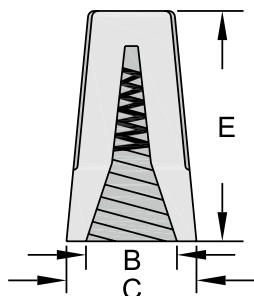
用途：與電動工具搭配使用，使扭線工作迅速省力。

0808 KSS 彈簧螺式接頭 SCREW ON WIRE CONNECTOR



E 116091 236592 無鹵素 環保

單位：mm



| 型 號 Item No. | 內徑 B | 寬 C | 高 E | 適用電線範圍 Wire Combination | | 顏色 Color | 包 裝 Packing |
|-----------------|---------|--------|--------|----------------------------|------------------------|-------------|----------------|
| | | | | sq | AWG | | |
| SW-71BH | 6.5 | 8.6 | 15.2 | Max. 2#1.25 Min. 2#0.5 | Max. 2#16 Min. 2#18 | 灰色 | 100pcs |
| SW-72BH | 7.1 | 9.9 | 17.7 | Max. 3#1.25 Min. 2#0.5 | Max. 3#16 Min. 2#18 | 藍色 | |
| SW-73BH | 9.7 | 12.7 | 22.0 | Max. 2#2.0 Min. 3#1.25 | Max. 4#14 Min. 3#16 | 橘色 | |
| SW-74BH | 11.0 | 14.0 | 24.6 | Max. 3#3.5 Min. 2#2.0 | Max. 3#12 Min. 3#14 | 黃色 | |
| SW-76BH | 13.1 | 16.3 | 26.5 | Max. 2#5.5 Min. 2#3.5 | Max. 5#10 Min. 2#12 | 紅色 | |

材質：PP，防火等級 94V-2。

用法：先剝去電線尾部外皮，再插入接頭中，使用時作正向旋轉即可。

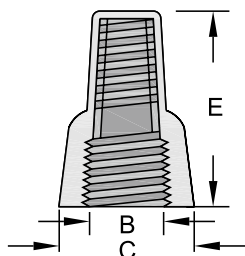
特點：1.內部備有彈簧，能使用於單心線及較粗蕊之電線。

2.可耐溫至105℃。

※特殊規格歡迎洽詢。

0809 KSS 雙翼彈簧螺式接頭 SCREW ON WIRE CONNECTOR

單位：mm



| 型 號 Item No. | 內徑 B | 寬 C | 高 E | 適用電線範圍 Wire Combination | | 顏色 Color | 包 裝 Packing |
|-----------------|---------|--------|--------|----------------------------|------------------------|-------------|----------------|
| | | | | sq | AWG | | |
| SW-Y11H | 9.8 | 18.2 | 25.8 | Max. 3#3.5 Min. 2#0.5 | Max. 3#12 Min. 2#18 | 黃色 | 100pcs |
| SW-Y12H | 13.0 | 23.0 | 31.8 | Max. 5#3.5 Min. 3#1.25 | Max. 5#12 Min. 3#16 | 紅色 | |
| SW-Y13H | 14.9 | 25.5 | 33.3 | Max. 3#5.5 Min. 3#3.5 | Max. 3#10 Min. 3#12 | 灰色 | |
| SW-Y14H | 17.8 | 31.8 | 40.0 | Max. 3#8 Min. 2#5.5 | Max. 2#8 Min. 2#10 | 藍色 | |

材質：PP，防火等級 94V-2。


用法：先剝去電線尾部外皮，再插入接頭中，使用時作正向旋轉即可。

特點：1.外型設有扭轉翼，使操作省力輕便，易於將電線固定。

2.可耐溫至105℃。

0810 KSS 接線夾 MID-WAY WIRE CONNECTOR

單位：mm



| 型 號 Item No. | 適用電線範圍 Wire Combination | 接線方式 | 顏色 Color | 包 裝 Packing |
|-----------------|----------------------------|------|-------------|----------------|
| PP NYLON66 | | | | |
| KW-1 KW-1N | 18AWG-14AWG | | 藍 | 100pcs |
| KW-2 KW-2N | 18AWG-14AWG | | 藍 | |
| KW-3 KW-3N | 22AWG-18AWG | | 紅 | |
| KW-4 KW-4N | 18AWG-14AWG | | 藍 | |
| KW-5 KW-5N | 12AWG-10AWG | | 黃 | |
| KW-6 KW-6N | 22AWG-20AWG | | 紅 | |
| KW-6L KW-6LN | 18AWG-14AWG | | 紅 | |
| KW-10N | 22AWG-18AWG | | 紅 | |
| KW-11N | 16AWG-14AWG | | 藍 | |
| KW-12N | 12AWG-10AWG | | 黃 | |

材質：PP或NYLON66。

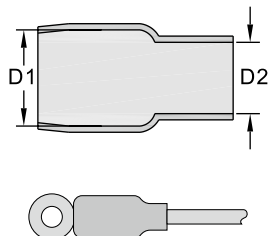
特點：1.中途補助之接線用。

2.使用時不須事先剝線，只要選好位置壓扣即可。



0901 KSS 絕緣套管 VINYL WIRE END CAP

單位：mm



| 型 號 Item No. | 適用端子 sq | 尺寸 Dimension | | 顏色 Color | 包裝 Packing |
|-----------------|------------|--------------|------|---------------------------|---------------|
| | | D1 | D2 | | |
| V-1.25 | 1.25 | 3.3 | 3.1 | 紅、藍 白、黑 黃、綠 灰、咖啡 | 100pcs |
| V-2 | 2 | 4.5 | 3.7 | | |
| V-3.5 | 3.5 | 5.1 | 4.0 | | |
| V-5.5 | 5.5 | 5.7 | 4.9 | | |
| V-8 | 8 | 6.8 | 6.2 | | |
| V-14 | 14 | 8.8 | 8.0 | | |
| V-22 | 22 | 11.6 | 9.8 | | |
| V-38 | 38 | 14.5 | 13.0 | | |
| V-60 | 60 | 16.4 | 14.0 | | |
| V-80 | 80 | 18.2 | 15.8 | | |
| V-100 | 100 | 21.6 | 18.2 | | 50pcs |
| V-125 | 125 | 23.6 | 20.3 | | |
| V-150 | 150 | 25.3 | 22.3 | | |
| V-200 | 200 | 31.4 | 24.4 | | |
| V-250 | 250 | 32.8 | 27.0 | | 25pcs |
| V-325 | 325 | 35.3 | 29.5 | | |
| V-400 | 400 | 45.1 | 37.3 | | |
| V-500 | 500 | 48.0 | 40.2 | | |
| V-630 | 630 | 53.8 | 44.6 | | |

材質：南亞軟質PVC。

用途：適用於各種配電盤、機械中複雜配線之分色處理，使線路能一目了然。
軟質彈性佳能適合於各種不同形狀的端子，使用時裝卸容易。

特點：1.表面光滑亮麗。

2.厚薄均勻。

3.長度一致。

4.開口平整。

5.讓配線更加整齊美觀。

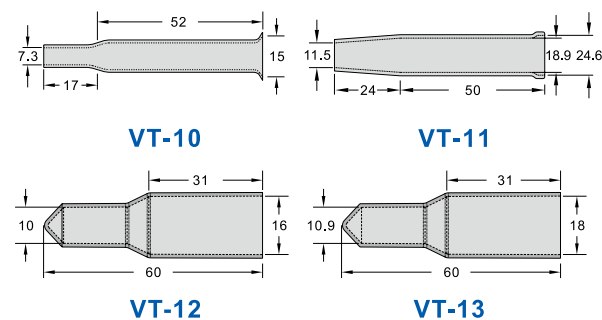
0906 KSS 特殊被覆套管 VINYL TUBE

單位：mm



材質：南亞軟質PVC。

用途：適用於各種電線、電纜末端防塵、防濕保護套。



配線槽

配線標誌

紮線帶

結束帶

固定座

固定頭、接管

保護部品

接線頭

套管

固定夾

PC板部品

扣具

0905 KSS 標誌絕緣套管 VINYL WIRE END MARKER CAP



單位：mm



| 型 號 Item No. | 適用端子 sq | 套管內徑 | 顏色 Color | 包 裝 Packing |
|-----------------|------------|------|-------------------|----------------|
| MV-1.25 | 1.25 | 3.2 | 紅、藍 白、黑 黃、綠 | 100pcs |
| MV-2 | 2.0 | 3.6 | | |
| MV-3.5 | 3.5 | 4.2 | | |
| MV-5.5 | 5.5 | 5.1 | | |

材質：南亞軟質PVC。

特點：端子絕緣套管上印有記號，集絕緣與記號於一體。

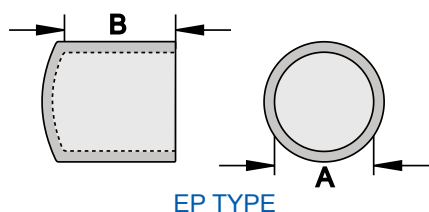
※特殊規格 歡迎訂製



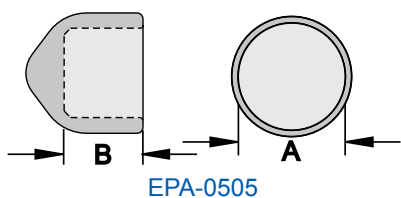
0907 KSS 末端保護套 END CAP



單位：mm



EP TYPE



EPA-0505

NEW

NEW

| 型 號 Item No. | 內徑 A | 套管內長度 B | 顏 色 Color | 包 裝 Packing |
|-----------------|---------|------------|---------------------|----------------|
| EP-0308S | 3.0 | 8.8 | 黑 (紅、白、藍、黃、綠可訂製) | 100pcs |
| EP-0308 | 3.0 | 8.0 | | |
| EP-0312 | 3.2 | 12.0 | | |
| EP-0408 | 4.0 | 8.0 | | |
| EP-0412 | 4.8 | 12.0 | | |
| EP-0416 | 4.8 | 16.0 | | |
| EP-0418S | 4.0 | 18.0 | | |
| EP-0418 | 4.8 | 18.0 | | |
| NEW EPA-0505 | 5.7 | 5.0 | | |
| EP-0510 | 5.7 | 10.0 | | |
| EP-0513 | 5.7 | 13.5 | | |
| EP-0612 | 6.3 | 12.0 | | |
| EP-0708 | 7.6 | 8.0 | | |
| EP-0804 | 8.0 | 4.0 | | |
| EP-0809 | 7.8 | 9.5 | | |
| EP-0824 | 8.0 | 24.0 | | |
| EP-0905 | 9.4 | 5.0 | | |
| EP-0912 | 9.4 | 12.0 | | |
| EP-1113 | 11.4 | 13.0 | | |
| NEW EP-1124 | 11.3 | 24.0 | | |
| EP-1216 | 12.0 | 16.0 | | |
| EP-1420 | 14.0 | 20.0 | | |
| EP-1435 | 14.0 | 35.0 | | |
| EP-1713 | 17.8 | 13.0 | | |

材質：南亞軟質PVC (黑色)。

用途：適用於各種電線、電纜末端防塵、防濕保護套。

※EP-0308S 厚度較薄。

0908 KSS 六角螺帽保護套 HEXAGONAL PROTECTION CAP

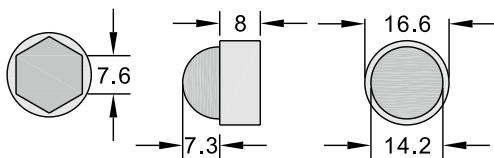


單位：mm



| 型 號 Item No. | 適用螺帽 Nut | 尺 寸 Dimension | 包 裝 Packing |
|-----------------|-------------|------------------|----------------|
| HPM-8 | M8 | 如 圖 | 100pcs |

材質：PE (黑色)。



0908 KSS 螺絲保護套 SCREW PROTECTION CAP

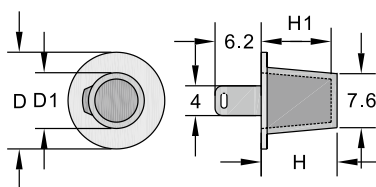


單位：mm



| 型 號 Item No. | 尺 寸 Dimension | | | | 包 裝 Packing |
|-----------------|---------------|-----|------|-----|----------------|
| | D | D1 | H | H1 | |
| SCP-0709 | 13 | 7.5 | 10.2 | 9.3 | 100pcs |

材質：PE (黑色)。



0909 KSS 螺絲保護套 SCREW PROTECTION CAP



單位：mm

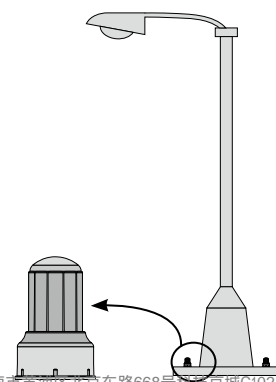
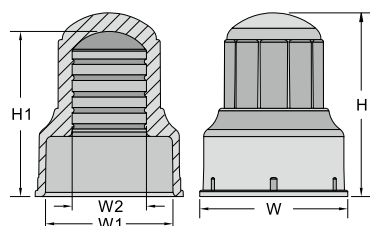


| 型 號 Item No. | 適用螺絲 Suitable Screw | 外寬 W | 內寬 W1 | 內寬 W2 | 外高 H | 內高 H1 | 包 裝 Packing |
|-----------------|------------------------|---------|----------|----------|---------|----------|----------------|
| SCA-1948 | 3/4" | 39.2 | 26.3 | 19.0 | 52.0 | 48.0 | 40pcs |
| SCA-2656 | 1 " | 50.4 | 37.6 | 25.2 | 62.5 | 56.2 | |
| SCA-3270 | 1 1/4" | 62.0 | 48.0 | 30.9 | 77.4 | 70.4 | 20pcs |

材質：南亞軟質PVC (灰色)。

用途：依據螺絲大小，選用適合的螺絲保護套將其套上，避免螺絲外露並提供絕佳的保護。

特點：使用簡單，不需工具即可安裝。



0910 KSS 鱷魚夾 ALLIGATOR CLIP



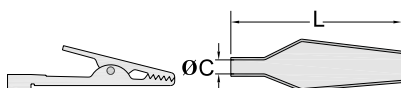
單位：mm



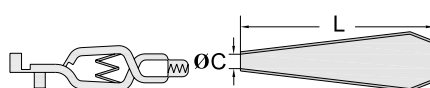
| 型 號 Item No. | 套管長度 L | 適用電線 ØC | 負荷電流 Ampere | 顏色 Color | 包 裝 Packing |
|-----------------|-----------|------------|----------------|----------------------------|--------------------------|
| AC-1 (小) | 35 | 3 | 2A | 紅、黃、 黑、綠、 白、藍、 藍、 | 100pcs 鱷魚夾 + 套管 |
| AC-2 (中) | 40 | 3 | 3A | | |
| AC-3 (大) | 47 | 3.4 | 5A | | |
| AC-4 | 68 | 4 | 10A | | |
| AC-5 | 80 | 5 | 20A | | |

材質：套管為南亞軟質PVC，鱷魚夾為鐵鍍鎳。

用途：可用於各種電子儀器測試。



AC-1, AC-2, AC-3



AC-4, AC-5

0915 KSS 鱷魚夾套管 TUBE OF ALLIGATOR CLIP



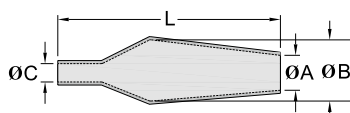
單位：mm



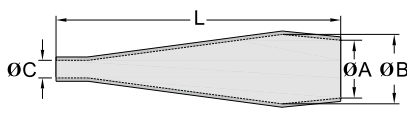
| 型 號 Item No. | 套管長度 L | ØA | ØB | 適用電線 ØC | 顏色 Color | 包 裝 Packing |
|-----------------|-----------|----|----|------------|----------------------------|------------------|
| BC-1 (小) | 35 | 5 | 9 | 3 | 紅、黃、 黑、綠、 白、藍、 藍、 | 100pcs (只有套管) |
| BC-2 (中) | 40 | 6 | 10 | 3 | | |
| BC-3 (大) | 47 | 9 | 13 | 3.4 | | |
| BC-4 | 68 | 15 | 16 | 4 | | |
| BC-5 | 80 | 15 | 21 | 5 | | |

材質：南亞軟質PVC。

用途：具絕緣效果，套於金屬鱷魚夾使用。



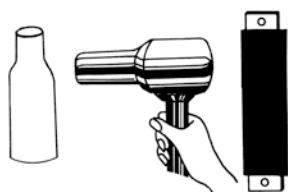
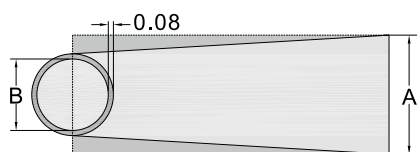
BC-1, BC-2, BC-3



BC-4, BC-5

0920 KSS 熱收縮套管（扁型）HEAT SHRINKING SLEEVE

單位：mm



| 型 號 Item No. | 折徑 (扁) Ø A | 圓徑 Ø B | 熱收縮範圍 SHRINKABLE RANGE | 顏色 Color | 包 裝 Packing |
|-----------------|---------------|-----------|------------------------------|-------------------|----------------|
| HS-6.5 | 6.5 | 4.1 | 6.5~3.6 | 紅、白、藍、黑（黃、綠、透明備洽） | 每捲 100M |
| HS-8.5 | 8.5 | 5.2 | 8.5~4.5 | | |
| HS-12 | 12 | 7.6 | 12~6.5 | | |
| HS-15 | 15 | 10 | 15~8.5 | | |
| HS-20 | 20 | 13 | 20~11 | | |
| HS-30 | 30 | 19 | 30~16 | | |
| HS-40 | 40 | 25 | 40~22 | | |
| HS-50 | 50 | 32 | 50~28 | | |
| HS-60 | 60 | 38 | 60~33 | | |
| HS-70 | 70 | 44 | 70~37 | | |
| HS-80 | 80 | 50 | 80~42 | | |
| HS-100 | 100 | 63 | 100~55 | | |
| HS-120 | 120 | 76 | 120~65 | | |
| HS-150 | 150 | 95 | 150~90 | | |
| HS-170 | 170 | 108 | 170~94 | | |
| HS-200 | 200 | 127 | 200~110 | | |

材質：PVC。

特性：收縮溫度100℃以上，內徑收縮率45~50%；縱向收縮率8~15%，可連續使用溫度-15 ~ 105℃，厚度0.08mm。

用法：將套管套於匯流排上，再以吹風機或熱水加熱即可。

用途：匯流排做絕緣保護和分色用。

0925A KSS 熱風槍 HOT AIR GUN




| 型 號 Item No. | 出 風 溫 度 |
|-----------------|--|
| HG-1 進口 | 第一段：50℃ 第二段：400℃ 第三段：550℃ 1400W（瓦特） |
| HG-4 進口 | 第一段：50℃ 第二段：400℃ 第三段：550℃ 1800W（瓦特） |

輸入電源：HG-1為110V，HG-4為220V

特 點：出風強、溫度高可使熱收縮套管快速收縮，表面圓滑美觀。

熱風槍接頭



| 型 號 Item No. | 規 格 | 包 裝 Packing |
|-----------------|-----------|----------------|
| RN-1 | 勾型 | 1pcs |
| RN-9 | 圓型，內徑9mm | |
| RN-14 | 圓型，內徑14mm | |
| RN-20 | 圓型，內徑20mm | |
| SN-50 | 扁平，寬度50mm | |
| SN-75 | 扁平，寬度75mm | |
| WN-50 | 扁型，寬度50mm | |
| WN-75 | 扁型，寬度75mm | |

0927 KSS 熱收縮套管 HEAT-SHRINKABLE TUBINGS



住友電工 SUMITOMO 授權經銷

※SUMITUBE K2 產品

單位：mm



| 型 號 Item No. | 公稱 尺寸 (inch) | 收縮前尺寸 As supplied | | 收縮後尺寸 After Shrinkage | | 長 度 L |
|-----------------|--------------------|----------------------|-------------|--------------------------|-------------|--------------|
| | | 內徑最小值 I.D. (min) | 厚 度 Wall | 內徑最大值 I.D. (max) | 厚 度 Wall | |
| K2-3/64 | 3/64 | 1.2 | 0.10 | 0.6 | 0.25 ± 0.05 | 每捲 305M |
| K2-1/16 | 1/16 | 1.6 | 0.10 | 0.8 | 0.25 ± 0.05 | |
| K2-3/32 | 3/32 | 2.4 | 0.12 | 1.2 | 0.27 ± 0.04 | 每捲 152.5M |
| K2-1/8 | 1/8 | 3.2 | 0.12 | 1.6 | 0.27 ± 0.04 | |
| K2-3/16 | 3/16 | 4.8 | 0.12 | 2.4 | 0.27 ± 0.04 | 每捲 61M |
| K2-1/4 | 1/4 | 6.4 | 0.14 | 3.2 | 0.33 ± 0.05 | |
| K2-3/8 | 3/8 | 9.5 | 0.14 | 4.8 | 0.33 ± 0.05 | |
| K2-1/2 | 1/2 | 12.7 | 0.14 | 6.4 | 0.33 ± 0.05 | |
| K2-3/4 | 3/4 | 19.1 | 0.18 | 9.5 | 0.43 ± 0.07 | |
| K2-1 | 1 | 25.4 | 0.20 | 12.7 | 0.48 ± 0.07 | |

材質：交聯氟化乙烯樹脂(PVDF)，又稱「鋼氟龍」。

特性：收縮溫度150℃以上，內徑收縮率50%以上，縱向收縮最大10%，可連續使用溫度-55℃~175℃。

特點：1.收縮比 2 : 1。

2.符合UL&SAE-AMS規範，阻燃級別VW-1。

3.材質具有優異的耐高低溫、耐燃性、耐油性、耐化學藥品等特性。

4.產品為透明、壁薄、半硬質，適用於電線終端、連接部的絕緣、保護、補強、固定。

■此系列為訂製品(透光)：黑、紅、綠、藍、白、透明，歡迎洽詢。

0927 KSS 含膠型熱收縮套管 HEAT-SHRINKABLE TUBINGS WITH INNER GLUE



住友電工 SUMITOMO 授權經銷

※SUMITUBE SA3 產品

單位：mm



| 型 號 Item No. | 收縮前尺寸 As supplied | | 收縮後尺寸 After Shrinkage | | | 長 度 L |
|-----------------|----------------------|-------------|--------------------------|-------------|----------------|-------------|
| | 內徑最小值 I.D. (min) | 厚 度 Wall | 內徑最大值 I.D. (max) | 厚 度 Wall | 內層厚度 Inside | |
| SSA3-1 | 5.8 | 0.45 | 1.26 | 1.20 | 0.56 | 每支 1.22M |
| SSA3-2 | 7.5 | 0.60 | 1.64 | 1.52 | 0.76 | |
| SSA3-3 | 10.9 | 0.70 | 2.40 | 1.91 | 1.02 | |
| SSA3-4 | 17.8 | 0.80 | 4.45 | 2.41 | 1.37 | |

材質：外層為交聯PE複合物，內層為熱熔膠。

顏色：黑色。

特性：收縮溫度135℃以上，內徑收縮率75%以上，縱向收縮最大10%，可連續使用溫度-40℃~130℃。

特點：1.高倍率收縮(收縮比 4 : 1)。

2.在高溫下，套管的位置保持性優，不易因高溫而滑動。

3.耐磨耗性優。

4.適用於段差大的汽車部品、電子部品的防水處理。

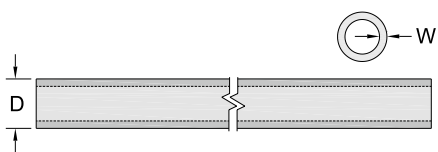
0927 KSS 含膠型熱收縮套管 HEAT-SHRINKABLE TUBINGS WITH INNER GLUE



住友電工 SUMITOMO 授權經銷

※IRRAX®SLEEVE SCM2 產品

單位：mm



| 型 號 Item No. | 收縮前尺寸 As supplied | 收縮後尺寸 After Shrinkage | | 長 度 L |
|-----------------|----------------------|-------------------------------------|-------------------------------------|-------------|
| | 內徑最小值 I.D. (min) | 外層內徑 I.D. Without Adhesive | 厚度最大值 Wall Thickness (max) | |
| SCM-04 | 10.2 | 3.8 | 1.5 | 每支 1.22M |
| SCM-07 | 19.0 | 5.6 | 2.0 | |
| SCM-11 | 28.0 | 9.5 | 2.0 | |
| SCM-13 | 33.0 | 10.2 | 2.3 | |
| SCM-15 | 38.1 | 12.7 | 2.3 | |
| SCM-17 | 44.0 | 14.0 | 2.3 | |
| SCM-20 | 52.0 | 18.2 | 2.3 | |
| SCM-27 | 70.0 | 25.5 | 2.3 | |
| SCM-35 | 90.0 | 30.0 | 2.5 | |
| SCM-50 | 125.0 | 40.0 | 2.5 | |

材質：外層為交聯PE複合物，內層為熱熔膠。

顏色：黑色。

特性：收縮溫度100℃以上，內徑收縮率60%以上，縱向收縮最大10%，可連續使用溫度-55℃~120℃。

特點：1.收縮比 3 : 1。

2.耐候性優，適用於戶外的通信設備、低電壓電纜的連接部、各種連接器、金屬管連接部的防水、絕緣及防腐保護。

3.適用於段差大的被覆物體的絕緣保護、防水加工。

■ 代客裁剪

0927 KSS 含膠型熱收縮套管 HEAT-SHRINKABLE TUBINGS WITH INNER GLUE



住友電工 SUMITOMO 授權經銷

※SUMITUBE W3F2 產品

單位：mm



| 型 號 Item No. | 公稱 尺寸 (inch) | 收縮前尺寸 As supplied | | 收縮後尺寸 After Shrinkage | | | 長 度 L |
|-----------------|--------------------|-------------------------|-------------|--------------------------|-------------|----------------|-------------|
| | | 內徑 最小值 I.D. (min) | 厚 度 Wall | 內徑 最大值 I.D. (max) | 厚 度 Wall | 內層厚度 Inside | |
| 125℃ UL CSA | | | | | | | |
| W3F2-1/8 | 1/8 | 3.2 | 0.35 | 0.6 | 0.95 | 0.35 | 每支 1.22M |
| W3F2-3/16 | 3/16 | 4.8 | 0.45 | 1.5 | 1.1 | 0.6 | |
| W3F2-1/4 | 1/4 | 6.4 | 0.45 | 2.0 | 1.2 | 0.65 | |
| W3F2-3/8 | 3/8 | 9.5 | 0.50 | 3.0 | 1.3 | 0.65 | |
| W3F2-1/2 | 1/2 | 12.7 | 0.55 | 4.0 | 1.4 | 0.75 | |
| W3F2-3/4 | 3/4 | 19.1 | 0.65 | 8.0 | 1.6 | 0.8 | |
| W3F2-1 | 1 | 25.4 | 0.75 | 10.2 | 1.9 | 0.8 | |

材質：外層為交聯PE複合物，內層為熱熔膠。

顏色：黑色。

特性：收縮溫度110℃以上，內徑收縮率60%以上，縱向收縮最大15%，可連續使用溫度-55℃~125℃。

特點：1.收縮比約 3 : 1。

2.符合UL&CSA規範，額定電壓600V。

3.適用於電線連接部的絕緣保護、防水加工。

※厚度係含內層厚度和外層厚度。

■ 代客裁剪

0927 KSS 熱收縮套管 HEAT-SHRINKABLE TUBINGS

住友電工 SUMITOMO 授權經銷



SUMITUBE 上列商標為華友公司之註冊商標

材質：交聯PE複合物。

特性：收縮溫度90℃以上，內徑收縮率50%以上，縱向收縮 $5 \pm 5\%$ (FZ系列最大15%)，可連續使用溫度-55℃~125℃ (FZ系列-55℃~105℃)。

特點：1.收縮比 2 : 1。

2.F32系列符合UL&CSA規範，FZ系列符合UL規範，以上皆額定電壓600V，阻燃級別VW-1。

3.適用於電線終端、連接部的絕緣、保護功能。

■ 庫存色(不透光)：黑。

■ 可訂製(不透光)：白、紅、藍、黃、綠、棕、灰、橙、紫。

■ 代客裁剪

※SUMITUBE F32 產品

單位：mm

| 型 號 Item No. | As supplied 收縮前 | | After shrinkage 收縮後 | | 包 裝 Packing |
|----------------|---------------------|-----------------------|---------------------|----------------------|----------------|
| 125℃ UL CSA | 內徑最小值 I.D. (min) | 厚 度 Wall Thickness | 內徑最大值 I.D. (max) | 厚度 Wall Thickness | |
| F32-1 | 1.4±0.2 | 0.20 | 0.5 | 0.33 | 每捲 200M |
| F32-1.5 | 2.0±0.2 | 0.20 | 0.75 | 0.36 | |
| F32-2 | 2.5±0.2 | 0.20 | 1.0 | 0.44 | |
| F32-2.5 | 3.0±0.2 | 0.25 | 1.25 | 0.44 | |
| F32-3 | 3.5±0.3 | 0.25 | 1.5 | 0.44 | |
| F32-3.5 | 4.0±0.3 | 0.25 | 1.75 | 0.44 | |
| F32-4 | 4.5±0.3 | 0.25 | 2.0 | 0.44 | |
| F32-5 | 5.4±0.3 | 0.25 | 2.5 | 0.56 | 每捲 100M |
| F32-6 | 6.4±0.4 | 0.25 | 3.0 | 0.56 | |
| F32-7 | 7.4±0.4 | 0.25 | 3.5 | 0.56 | 每捲 50M |
| F32-8 | 8.4±0.4 | 0.25 | 4.0 | 0.56 | |
| F32-9 | 9.4±0.4 | 0.25 | 4.5 | 0.56 | |
| F32-10 | 10.4±0.4 | 0.25 | 5.0 | 0.56 | |
| F32-11 | 11.4±0.4 | 0.25 | 5.5 | 0.56 | |
| F32-12 | 12.4±0.4 | 0.25 | 6.0 | 0.56 | |
| F32-13 | 13.5±0.4 | 0.30 | 6.5 | 0.69 | |
| F32-14 | 14.5±0.4 | 0.30 | 7.0 | 0.69 | |
| F32-15 | 15.5±0.5 | 0.30 | 7.5 | 0.69 | |
| F32-16 | 16.8±0.5 | 0.30 | 8.0 | 0.69 | |
| F32-18 | 18.7±0.5 | 0.35 | 9.0 | 0.77 | |
| F32-20 | 21.2±0.6 | 0.35 | 10.0 | 0.77 | |
| F32-22 | 23.2±0.6 | 0.40 | 11.0 | 0.77 | |
| F32-25 | 26.1±0.8 | 0.40 | 12.5 | 0.87 | |
| F32-28 | 29.0±1.0 | 0.50 | 14.0 | 0.87 | |
| F32-30 | 32.0±1.0 | 0.50 | 15.0 | 0.87 | |
| 105℃ UL | | | | | |
| FZ-35 | 37±1.0 | 0.50 | 17.5 | 0.87 | 每捲 50M |
| FZ-40 | 43±1.5 | 0.50 | 20.5 | 0.97 | |
| FZ-50 | 53±2.0 | 0.50 | 25.0 | 0.97 | |
| FZ-60 | 60min. | 0.55 | 30.0 | 1.07 | |
| FZ-80 | 80min. | 0.60 | 40.0 | 1.17 | 每捲 30 M |
| FZ-100 | 100min. | 0.60 | 50.0 | 1.17 | |

■有關 SUMITUBE 之各類熱收縮套管種類詳細資料，歡迎來電索取。

0927 KSS 無鹵素熱收縮套管 HALOGEN FREE HEAT-SHRINKING TUBINGS



住友電工 SUMITOMO 授權經銷

※SUMITUBE NHR2 產品

單位：mm



材質：無鹵素交聯PE複合物。

特性：收縮溫度100℃以上，內徑收縮率50%以上，縱向收縮5±5%，可連續使用溫度-55℃~125℃。

特點：1.收縮比2：1。

2.符合UL規範，額定電壓600V，阻燃級別VW-1。

3.適用於電線終端、連接部的絕緣、保護功能。

■ 庫存色(不透光)：黑。

■ 代客裁剪



SUMITUBE 上列商標為華友公司之註冊商標

| 型號 Item No. | 收縮前尺寸 As supplied | | 收縮後尺寸 After Shrinkage | | 長度 L |
|----------------|----------------------|---------------------|--------------------------|---------------------|------------|
| | 125℃ UL | 內徑最小值 I.D. (min) | 厚度 Wall | 內徑最大值 I.D. (max) | 厚度 Wall |
| NHR2-1 | | 1.4±0.2 | 0.20 | 0.50 | 0.33 |
| NHR2-1.5 | | 2.0±0.2 | 0.20 | 0.75 | 0.36 |
| NHR2-2 | | 2.5±0.2 | 0.20 | 1.00 | 0.44 |
| NHR2-2.5 | | 3.0±0.2 | 0.25 | 1.25 | 0.44 |
| NHR2-3 | | 3.5±0.3 | 0.25 | 1.50 | 0.44 |
| NHR2-3.5 | | 4.0±0.3 | 0.25 | 1.75 | 0.44 |
| NHR2-4 | | 4.5±0.3 | 0.25 | 2.00 | 0.44 |
| NHR2-5 | | 5.4±0.3 | 0.25 | 2.50 | 0.56 |
| NHR2-6 | | 6.4±0.4 | 0.25 | 3.00 | 0.56 |
| NHR2-7 | | 7.4±0.4 | 0.25 | 3.50 | 0.56 |
| NHR2-8 | | 8.4±0.4 | 0.25 | 4.00 | 0.56 |
| NHR2-9 | | 9.4±0.4 | 0.25 | 4.50 | 0.56 |
| NHR2-10 | | 10.4±0.4 | 0.25 | 5.00 | 0.56 |
| NHR2-11 | | 11.4±0.4 | 0.25 | 5.50 | 0.56 |
| NHR2-12 | | 12.4±0.4 | 0.25 | 6.00 | 0.56 |
| NHR2-13 | | 13.5±0.4 | 0.30 | 6.50 | 0.69 |
| NHR2-14 | | 14.5±0.4 | 0.30 | 7.00 | 0.69 |
| NHR2-15 | | 15.5±0.5 | 0.30 | 7.50 | 0.69 |
| NHR2-16 | | 16.8±0.5 | 0.30 | 8.00 | 0.69 |
| NHR2-18 | | 18.7±0.5 | 0.35 | 9.00 | 0.77 |
| NHR2-20 | | 21.2±0.6 | 0.35 | 10.00 | 0.77 |
| NHR2-22 | | 23.2±0.6 | 0.40 | 11.00 | 0.77 |
| NHR2-25 | | 26.1±0.8 | 0.40 | 12.50 | 0.87 |
| NHR2-28 | | 29.0±1.0 | 0.50 | 14.00 | 0.87 |
| NHR2-30 | | 32.0±1.0 | 0.50 | 15.00 | 0.87 |

0927 KSS 無鹵素熱收縮套管 HALOGEN FREE HEAT-SHRINKING TUBINGS



住友電工 SUMITOMO 授權經銷

※SUMITUBE NHR4 產品

單位：mm



材質：無鹵素交聯PE複合物。

特性：收縮溫度100℃以上，內徑收縮率50%以上，縱向收縮5±5%，可連續使用溫度-55℃~125℃。

特點：1.薄肉

2.收縮比2：1。

3.符合UL規範，額定電壓300V，阻燃級別VW-1。

4.適用於電線終端、連接部的絕緣、保護功能。

■ 庫存色(不透光)：黑。

■ 代客裁剪



SUMITUBE 上列商標為華友公司之註冊商標

| 型號 Item No. | 收縮前尺寸 As supplied | | 收縮後尺寸 After Shrinkage | | 長度 L |
|----------------|----------------------|---------------------|--------------------------|---------------------|------------|
| | 125℃ UL | 內徑最小值 I.D. (min) | 厚度 Wall | 內徑最大值 I.D. (max) | 厚度 Wall |
| NHR4-1 | | 1.4±0.2 | 0.10 | 0.50 | 0.20 |
| NHR4-1.5 | | 1.9±0.2 | | 0.75 | 0.20 |
| NHR4-2 | | 2.3±0.2 | | 1.00 | 0.20 |
| NHR4-2.5 | | 2.9±0.2 | | 1.25 | 0.25 |
| NHR4-3 | | 3.3±0.3 | 0.15 | 1.50 | 0.25 |
| NHR4-3.5 | | 3.8±0.3 | | 1.75 | 0.25 |
| NHR4-4 | | 4.4±0.3 | | 2.00 | 0.25 |
| NHR4-5 | | 5.5±0.4 | | 2.50 | 0.25 |
| NHR4-6 | | 6.5±0.4 | | 3.00 | 0.28 |
| NHR4-7 | | 7.5±0.4 | | 3.50 | 0.28 |
| NHR4-8 | | 8.5±0.4 | | 4.00 | 0.28 |
| NHR4-9 | | 9.5±0.4 | | 4.50 | 0.28 |
| NHR4-10 | | 10.5±0.5 | | 5.00 | 0.28 |

0931 KSS PVC套管 PVC TUBE



材質：南亞軟質PVC。
 特點：1.採耐高溫軟質PVC原料製成之電氣絕緣用套管。
 2.符合UL&CSA規範。
 3.額定溫度105℃，額定電壓分300V&600V，阻燃級別VW-1。
 用途：泛用於汽機車配線，電子產品絕緣保護。
 ■ 庫存色：黑色。
 ■ 可訂製：透明、紅、棕、橙、黃、綠、藍、紫、灰、白。

標準尺寸 (Standard Size)

單位：mm

| 耐電壓 300V | | 耐電壓 600V | | 內 徑 I.D. | 適用電線 Suitable Wire | 包 裝 Packing |
|-----------------|-----------------------|-----------------|-----------------------|-------------|-----------------------|----------------|
| 型 號 Item No. | 厚 度 Wall Thickness | 型 號 Item No. | 厚 度 Wall Thickness | | | |
| NHS-065 | 0.30 ± 0.06 | NHS-065V6 | 0.47 ± 0.08 | 0.65 ± 0.10 | 22AWG | 500M |
| NHS-080 | 0.37 ± 0.06 | NHS-080V6 | 0.47 ± 0.08 | 0.80 ± 0.10 | 20AWG | |
| NHS-090 | 0.37 ± 0.06 | NHS-090V6 | 0.47 ± 0.08 | 0.90 ± 0.10 | 19AWG | |
| NHS-100 | 0.37 ± 0.06 | NHS-100V6 | 0.47 ± 0.08 | 1.00 ± 0.15 | 18AWG | |
| NHS-120 | 0.37 ± 0.06 | NHS-120V6 | 0.60 ± 0.08 | 1.20 ± 0.15 | 17AWG | |
| NHS-130 | 0.37 ± 0.06 | NHS-130V6 | 0.60 ± 0.08 | 1.30 ± 0.15 | 16AWG | |
| NHS-150 | 0.37 ± 0.06 | NHS-150V6 | 0.60 ± 0.08 | 1.50 ± 0.15 | 15AWG | |
| NHS-170 | 0.37 ± 0.06 | NHS-170V6 | 0.60 ± 0.08 | 1.70 ± 0.15 | 14AWG | |
| NHS-190 | 0.40 ± 0.06 | NHS-190V6 | 0.60 ± 0.08 | 1.90 ± 0.20 | 13AWG | |
| NHS-210 | 0.40 ± 0.06 | NHS-210V6 | 0.60 ± 0.08 | 2.10 ± 0.20 | 12AWG | |
| NHS-240 | 0.40 ± 0.06 | NHS-240V6 | 0.60 ± 0.08 | 2.40 ± 0.20 | 11AWG | 300M |
| NHS-270 | 0.40 ± 0.06 | NHS-270V6 | 0.60 ± 0.08 | 2.70 ± 0.20 | 10AWG | |
| NHS-300 | 0.47 ± 0.08 | NHS-300V6 | 0.60 ± 0.08 | 3.00 ± 0.25 | 9AWG | |
| NHS-330 | 0.47 ± 0.08 | NHS-330V6 | 0.60 ± 0.08 | 3.30 ± 0.25 | 8AWG | |
| NHS-370 | 0.47 ± 0.08 | NHS-370V6 | 0.60 ± 0.08 | 3.70 ± 0.25 | 7AWG | |
| NHS-420 | 0.47 ± 0.08 | NHS-420V6 | 0.60 ± 0.08 | 4.20 ± 0.30 | 6AWG | |
| NHS-470 | 0.47 ± 0.08 | NHS-470V6 | 0.60 ± 0.08 | 4.70 ± 0.30 | 5AWG | |
| NHS-530 | 0.47 ± 0.08 | NHS-530V6 | 0.60 ± 0.08 | 5.30 ± 0.30 | 4AWG | 200M |
| NHS-590 | 0.47 ± 0.08 | NHS-590V6 | 0.60 ± 0.08 | 5.90 ± 0.30 | 3AWG | |
| NHS-660 | 0.47 ± 0.08 | NHS-660V6 | 0.60 ± 0.08 | 6.60 ± 0.30 | 2AWG | |
| NHS-740 | 0.47 ± 0.08 | NHS-740V6 | 0.60 ± 0.08 | 7.40 ± 0.35 | 1AWG | 150M |
| NHS-830 | 0.47 ± 0.08 | NHS-830V6 | 0.60 ± 0.08 | 8.30 ± 0.35 | 0AWG | |

英制尺寸 (Inch Size)

| 耐電壓 300V | | 耐電壓 600V | | 內 徑 I.D. | | 包 裝 Packing |
|-----------------|-----------------------|-----------------|-----------------------|----------|-------------|----------------|
| 型 號 Item No. | 厚 度 Wall Thickness | 型 號 Item No. | 厚 度 Wall Thickness | inch | mm | |
| NHS-800 | 0.47 ± 0.08 | NHS-800V6 | 0.60 ± 0.08 | 5/16" | 8.0 ± 0.35 | 150M |
| NHS-950 | 0.60 ± 0.08 | NHS-950V6 | | 3/8" | 9.5 ± 0.35 | 200M |
| NHS-111 | | NHS-111V6 | | 7/16" | 11.1 ± 0.35 | |
| NHS-127 | | NHS-127V6 | | 1/2" | 12.7 ± 0.35 | 150M |

0933 KSS 熱熔膠管 HOT MELT ADHESIVE TUBE

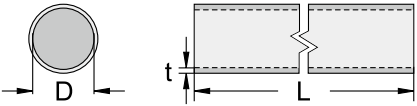


單位：mm



| 型 號 Item No. | 內 徑 I.D. | 厚 度 t Wall Thickness | 長 度 L |
|-----------------|-------------|----------------------------|----------|
| HM-0.55 | 0.55 | 0.25 | 每支 1M |
| HM-1.1 | 1.1 | 0.35 | |
| HM-1.5 | 1.5 | 0.4 | |
| HM-3.5 | 3.5 | 0.4 | |

材質：PE 共聚合物 (透明)。
用途：專用於光纖接續使用和接續部防鏽使用。



0933 KSS 橢圓形熱熔膠管 OVAL HOT MELT ADHESIVE TUBE

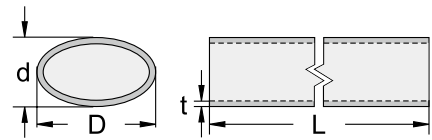


單位：mm



| 型 號 Item No. | 長外徑 D | 短外徑 d | 厚 度 t Wall Thickness | 適用 光纖線 | 長 度 L |
|-----------------|----------|----------|----------------------------|-----------|----------|
| HM-3014 | 3.80 | 2.20 | 0.40 | 4芯 | 每支 1M |
| HM-3216 | 3.90 | 2.25 | 0.35 | 8芯 | |
| HM-3819 | 4.55 | 2.65 | 0.40 | 12芯 | |

材質：PE 共聚合物 (透明)。
用途：專用於光纖接續使用和接續部防鏽使用。



配線槽

配線標誌

紮線帶

結束帶

固定座

固定頭、邊
保護部品

接線頭

套管

固定夾

PC板部品

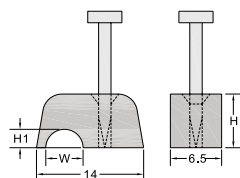
扣具



1001 KSS 電話線固定夾 NAIL CABLE CLIP



單位：mm



| 型 號 Item No. | 內寬 W | 內高 H1 | 高 H | 適用電線 Suitable Wires | 鋼釘 Nails | 包 裝 Packing |
|-----------------|---------|----------|--------|--|-------------|----------------|
| NT-1 | 4.8 | 2.5 | 7 | 圓0.2mm/m ² 2C&4C 電話線(電信局用) | 2.0X15 | 100pcs |

材質：PE (灰色)。

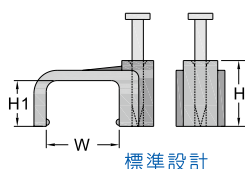
特點：1.彈性大、耐衝擊。

2.鋼釘直接附著於塑膠座上，可大量節省工時，降低施工成本。

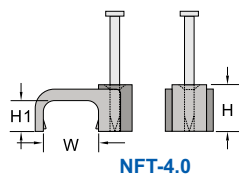
1010 KSS 扁線固定夾 NAIL CABLE CLIP



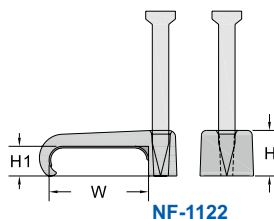
單位：mm



標準設計



NFT-4.0



NF-1122

| 型 號 Item No. | 內寬 W | 內高 H1 | 高 H | 適用電線 Suitable Wires | 鋼釘 Nails | 包 裝 Packing |
|-----------------|---------|----------|--------|------------------------|-------------|----------------|
| NF-2.0S | 8.5 | 5.2 | 8.0 | 2.0mm ² 白扁線 | 2.0X25 | 100pcs |
| NF-2.2S | 10.0 | 6.5 | 10.0 | 2.0mm ² 白扁線 | 2.0X25 | |
| NF-0.25 | 2.1 | 1.2 | 4.5 | 小型扁線 | 1.65X15 | 100pcs |
| ※NF-0.7 | 5.5 | 3.1 | 5.5 | 透明線，花線 | 2.0X15 | |
| ※NF-1.2 | 6.2 | 3.8 | 6.4 | 小型扁線 | 2.0X15 | |
| NF-1.4 | 6.4 | 4.1 | 7.0 | 小型扁線 | 2.0X25 | |
| ※NF-1.6 | 8.0 | 5.0 | 8.0 | 1.6mm ² 白扁線 | 2.0X15 | |
| ※NF-2.0 | 8.5 | 5.2 | 8.0 | 2.0mm ² 白扁線 | 2.5X18 | |
| ※NF-2.2 | 10.0 | 6.5 | 10.0 | 2.0mm ² 白扁線 | 2.5X18 | |
| NF-2.3 | 10.2 | 4.6 | 8.0 | 大型扁線 | 2.0X25 | |
| NF-2.6 | 13.5 | 8.1 | 11.6 | 大型扁線 | 2.5X22 | |
| NF-2.8 | 15.0 | 8.7 | 12.8 | 大型扁線 | 2.5X22 | |
| NF-3.0 | 18.0 | 9.5 | 12.9 | 大型扁線 | 2.5X27 | 50pcs |
| NF-3.2 | 19.0 | 11.1 | 14.2 | 大型扁線 | 2.5X27 | |
| ※NF-5.0 | 49.0 | 26.0 | 33.0 | 分離式冷氣被覆銅管固定 | 4.0X50 | 100pcs |
| NFT-4.0 | 11.6 | 6.4 | 9.7 | 4.0mm ² T&E | 2.0X25 | |
| NF-1122 | 21.1 | 11.3 | 14.5 | | 2.5X35 | |

材質：PE (白色)。

特點：1.彈性大、耐衝擊。

2.鋼釘直接附著於塑膠座上，可大量節省工時，降低施工成本。

※市場常用規格

1020 KSS 插釘式電纜固定夾 NAIL CABLE CLIP

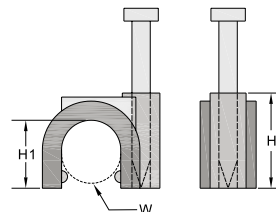


材質：PE(灰色)。

特點：1.彈性大、耐衝擊。

2.鋼釘直接附著於塑膠座上，可大量節省工時，降低施工成本。

※ 另備黑色、白色，歡迎來電洽詢。



單位：mm

| 型 號 Item No. | 內寬 W | 內高 H1 | 高 H | 適用電線 Suitable Wires | 鋼釘 Nails | 包 裝 Packing |
|-----------------|---------|----------|--------|---|-------------|----------------|
| NC-0.5NS | 5.0 | 5.0 | 7.6 | 3C2V天線，5對通信電纜，RG-58U，Cat.5e | 2.0X20 | 100pcs |
| NC-1NS | 6.0 | 6.6 | 9.0 | 10對通信電纜，RG-59U，RG-62U，Cat.6 | 2.0X20 | |
| NC-2NS | 8.0 | 8.15 | 12.9 | RG-5U | 2.0X25 | |
| NC-2.5NS | 9.0 | 9.0 | 12.0 | 2C1.25mm ² 電纜，3C1.25mm ² 電纜 | 2.0X25 | |
| NC-3NS | 10.0 | 10.4 | 12.8 | 2C2mm ² 電纜，4C1.25mm ² 電纜，7C2V天線，RG-8U、11U | 2.0X25 | |
| NC-0.275N | 2.75 | 2.6 | 4.5 | 一對通信電纜 | 1.65X19 | 100pcs |
| NC-0.35N | 3.5 | 3.7 | 5.9 | | 2.0X15 | |
| NC-0.4N | 4.0 | 4.2 | 6.6 | 電信局用新式一對通信電纜 | 2.5X18 | |
| NC-0.5N | 5.0 | 5.0 | 7.6 | 3C2V天線，5對通信電纜 | 2.5X18 | |
| NC-0.5NBK(黑色) | 5.0 | 5.0 | 7.6 | RG-58U，Cat.5e | 2.5X18 | |
| NC-1N | 6.0 | 6.6 | 9.6 | 10對通信電纜，RG-59U，RG-62U，Cat.6 | 2.5X18 | |
| NC-1NBK(黑色) | 6.0 | 6.6 | 9.6 | | 2.5X18 | |
| NC-1NL | 6.0 | 6.9 | 10.5 | 10對通信電纜，RG-59U，RG-62U，Cat.6，5C2V天線 | 2.5X20 | |
| NC-1.5N | 7.0 | 7.5 | 11.0 | 5C2V天線，RG-6U | 2.5X22 | |
| NC-1.5NBK(黑色) | 7.0 | 7.5 | 11.0 | | 2.5X22 | |
| NC-2N | 8.0 | 8.2 | 12.9 | RG-5U | 2.5X22 | |
| NC-2.5N | 9.0 | 9.0 | 12.8 | 2C1.25mm ² 電纜，3C1.25mm ² 電纜 | 2.5X22 | |
| NC-3N | 10.0 | 10.4 | 13.8 | 2C2mm ² 電纜，4C1.25mm ² 電纜，7C2V天線，RG-8U、11U | 2.5X25 | |
| NC-3.5N | 11.0 | 12.2 | 16.6 | 2C3.5mm ² 電纜，3C2mm ² 電纜 | 2.5X27 | |
| NC-4N | 12.0 | 12.3 | 16.0 | 3C3.5mm ² 電纜，4C2mm ² 電纜 | 2.5X27 | |
| NC-6N | 14.0 | 15.6 | 20.0 | 2C5.5mm ² 電纜，3C5.5mm ² 電纜 | 3.0X35 | |
| NC-7N | 16.0 | 17.0 | 21.7 | 3C8mm ² 電纜，4C5.5mm ² 電纜 | 3.2X38 | |
| NC-7.2N | 18.0 | 17.5 | 22.4 | 4C8mm ² 電纜，3分管，3/8"PVC管 | 3.2X38 | |
| NC-7.3N | 19.0 | 18.6 | 23.3 | 2C14mm ² 電纜，4C8mm ² 電纜 | 3.2X38 | |
| NC-7.5N | 20.0 | 18.5 | 23.5 | 3C14mm ² 電纜 | 3.2X38 | |
| NC-8N | 22.0 | 23.0 | 27.8 | 2C22mm ² 電纜，4分管，1/2"PVC管 | 3.2X42 | |
| NC-9SN | 23.0 | 24.1 | 29.0 | 3C22mm ² 電纜 | 3.2X47 | |
| NC-9N | 25.0 | 25.0 | 30.4 | 3C30mm ² 電纜，6分管，3/4"PVC管 | 3.2X47 | |
| NC-10N | 32.0 | 33.5 | 40.0 | 3C60mm ² 電纜，1"PVC水管 | 3.6X56 | 50pcs |
| NC-10.2N | 34.0 | 34.0 | 40.0 | 3C80mm ² 電纜，1吋管，1"PVC電管 | 3.6X56 | |

NEW



材質：PE (灰色)。

特點：1.勾型設計，能扣住管子，不會上下滑動，使用上更為便利。

2.彈性大、耐衝擊。

3.鋼釘直接附著於塑膠座上，可大量節省工時，降低施工成本。

單位：mm

| 型 號 Item No. | 內寬 W | 內高 H1 | 高 H | 適用電線 Suitable Wires | 鋼釘 Nails | 包 裝 Packing |
|-----------------|---------|----------|--------|-------------------------------------|-------------|----------------|
| NU-7N | 16.0 | 17.7 | 21.5 | 3C8mm ² 電纜，3分管，3/8"PVC管 | 3.2X38 | 100pcs |
| NU-8N | 20.0 | 21.7 | 26.4 | 2C22mm ² 電纜，4分管，1/2"PVC管 | 3.2X42 | |
| NU-9N | 24.0 | 25.8 | 31.0 | 3C30mm ² 電纜，6分管，3/4"PVC管 | 3.2X47 | |

1001 KSS 電纜線固定夾 NAIL CABLE CLIP



單位：mm

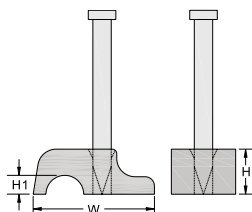


| 型號 Item No. | 內寬 W | 內高 H1 | 高 H | 鋼釘 Nails | 包裝 Packing |
|----------------|---------|----------|--------|-------------|---------------|
| NT-0204 | 4.1 | 2.2 | 4.9 | 2.0X20 | 100pcs |
| NT-0407 | 7.0 | 4.0 | 6.9 | 2.0X20 | |
| NT-0711 | 9.0 | 6.4 | 9.6 | 2.0X35 | |
| NT-1114 | 13.2 | 8.6 | 13.4 | 2.0X35 | |

材質：PE (白色)。

特點：1.彈性大、耐衝擊。

2.鋼釘直接附著於塑膠座上，可大量節省工時，降低施工成本。



1005 KSS 電話線固定夾 NAIL CABLE CLIP



單位：mm

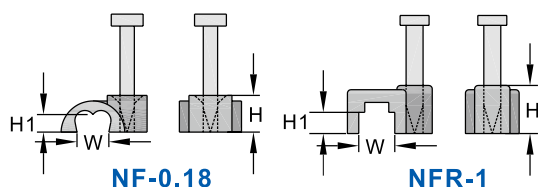


| 型號 Item No. | 內寬 W | 內高 H1 | 高 H | 適用電線 Suitable Wires | 鋼釘 Nails | 包裝 Packing |
|----------------|---------|----------|--------|-----------------------------|-------------|---------------|
| NF-0.18 | 4.5 | 2.7 | 4.3 | 扁0.8mm/m ² 2c電話線 | 2.0X15 | 100pcs |
| NFR-1 | 5.1 | 3.0 | 6.8 | 扁0.8mm/m ² 2c電話線 | 2.5X18 | |

材質：PE (白色)。

特點：1.彈性大、耐衝擊。

2.鋼釘直接附著於塑膠座上，可大量節省工時，降低施工成本。



1010 KSS 扁線固定夾 NAIL CABLE CLIP



單位：mm

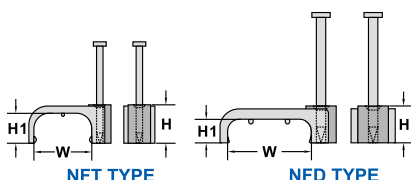
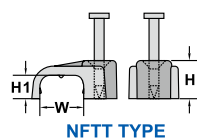


| 型號 Item No. | 內寬 W | 內高 H1 | 高 H | 適用電線 Suitable Wires | 鋼釘 Nails | 包裝 Packing |
|----------------|---------|----------|--------|--|-------------|---------------|
| NFTT-1.0GYT | 7.6 | 4.0 | 6.8 | 1.0mm ² Flat T&E | 2.0X25 | 100pcs |
| NFTT-1.5GYT | 8.5 | 4.5 | 7.3 | 1.5mm ² Flat T&E | 2.0X25 | |
| NFTT-2.5GYT | 10.3 | 5.3 | 8.2 | 2.5mm ² Flat T&E | 2.0X25 | |
| NFTT-4.0GYT | 11.9 | 6.4 | 9.5 | 4.0mm ² Flat T&E | 2.0X25 | |
| NFTT-6.0GYT | 13.3 | 7.3 | 10.5 | 6.0mm ² Flat T&E | 2.0X30 | |
| NFT-10GYT | 17.1 | 8.7 | 11.6 | 10mm ² Flat T&E | 2.0X30 | |
| NFT-16GYT | 20.2 | 10.0 | 13.2 | 16mm ² Flat T&E | 2.5X35 | |
| NFT-1.5GYT | 9.8 | 4.4 | 6.7 | 1.0mm ² +1.5mm ² Flat 3C+E | 2.0X25 | |
| NFD-1.0GYT | 17.0 | 4.5 | 7.2 | 1.0mm ² +1.5mm ² DOUBLE Flat T&E | 2.0X25 | |
| NFD-2.5GYT | 19.0 | 5.3 | 8.6 | 2.5mm ² DOUBLE Flat T&E | 2.0X25 | |

材質：PE (灰色)。

特點：1.彈性大、耐衝擊。

2.鋼釘直接附著於塑膠座上，可大量節省工時，降低施工成本。



1011 KSS 扁線固定夾 NAIL CABLE CLIP



單位：mm



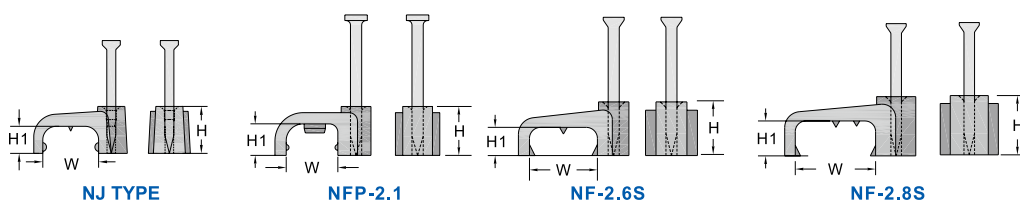
| 型號 Item No. | 內寬 W | 內高 H1 | 高 H | 適用電線 Suitable Wires | 鋼釘 Nails | 顏色 Color | 包裝 Packing |
|----------------|---------|----------|--------|-----------------------------|-------------|-------------|---------------|
| NJ-9.5NA | 9.5 | 4.5 | 9.0 | 1.5mm ² Flat T&E | 2.0X25 | 本色 | 100pcs |
| NJ-12NA | 12.4 | 6.0 | 10.4 | 2.5mm ² Flat T&E | 2.0X25 | | |

| 型號 Item No. | 內寬 W | 內高 H1 | 高 H | 適用電線 Suitable Wires | 鋼釘 Nails | 顏色 Color | 包裝 Packing |
|----------------|---------|----------|--------|-------------------------|-------------|-------------|---------------|
| NFP-2.1 | 9.3 | 4.0 | 8.7 | 2.5mm ² Twin | 2.0X25 | 白色 | 100pcs |
| NF-2.6S | 11.9 | 6.2 | 9.6 | 4.0mm ² Twin | 2.0X25 | | |
| NF-2.8S | 15.0 | 6.8 | 11.0 | 6.0mm ² Twin | 2.0X25 | | |

材質：PE。

特點：1.彈性大、耐衝擊。

2.鋼釘直接附著於塑膠座上，可大量節省工時，降低施工成本。



1011 KSS 扁線固定夾 NAIL CABLE CLIP



單位：mm

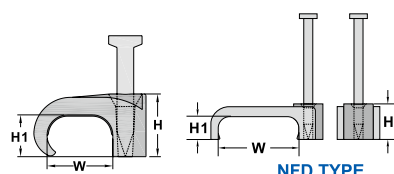


| 型 號 Item No. | 內寬 W | 內高 H1 | 高 H | 適用電線 Suitable Wires | 鋼釘 Nails | 顏色 Color | 包 裝 Packing |
|-----------------|---------|----------|--------|------------------------|-------------|-------------|----------------|
| NF-0204NA | 4.0 | 2.0 | 4.0 | 適用電話線 | 1.2X15 | 本色 | 100pcs |
| NF-0305NA | 4.6 | 3.3 | 5.2 | 適用電話線 | 1.2X20 | | |
| NF-0406NA | 5.8 | 3.8 | 5.9 | | 1.4X20 | | |
| NF-0508GY | 7.9 | 4.9 | 7.5 | 適用1.0 & 1.5mm² T&E | 2.0X25 | 灰色 | |
| NF-0610GY | 9.8 | 5.8 | 8.2 | 適用 2.5mm² T&E | 2.0X25 | | |
| NF-0714GY | 11.8 | 6.5 | 9.3 | 適用 4 & 6mm² T&E | 2.5X25 | | |
| NF-0918GY | 16.7 | 9.4 | 12.2 | 適用10 & 16mm² T&E | 2.5X30 | | |
| NFD-0508GY | 15.1 | 4.5 | 7.0 | 適用2x1.0 & 1.5mm² T&E | 2.5X25 | | |
| NFD-0610GY | 19.2 | 5.3 | 8.4 | 適用2x2.5mm² T&E | 2.5X25 | | |

材質：PE。

特點：1.彈性大、耐衝擊。

2.鋼釘直接附著於塑膠座上，可大量節省工時，降低施工成本。



1019 KSS 鉤型電纜固定夾 NAIL CABLE CLIP



單位：mm

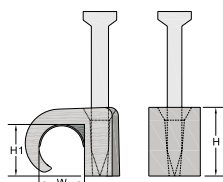


| 型 號 Item No. | 內寬 W | 內高 H1 | 高 H | 適用電線範圍 Suitable Wires | 鋼釘 Nails | 顏色 Color | 包 裝 Packing |
|-----------------|---------|----------|--------|--------------------------|-------------|-------------|----------------|
| NU-0203NA | 2.8 | 2.8 | 4.3 | 適用2-3mm圓線 | 1.2X15 | 本色 | 100pcs |
| NU-0305NA | 2.9 | 3.7 | 5.6 | 適用3-5mm圓線 | 1.2X20 | | |
| NU-0507 | 5.3 | 6.0 | 8.0 | 適用5-7mm圓線 | 2.0X25 | 白色 | |
| NU-0710 | 6.8 | 7.1 | 9.5 | 適用7-10mm圓線 | 1.6X25 | | |
| NU-1014 | 9.4 | 10.3 | 13.0 | 適用10-14mm圓線 | 2.0X30 | | |
| NU-1420 | 13.1 | 13.7 | 17.1 | 適用14-20mm圓線 | 2.0X35 | | |
| NU-1822 | 16.4 | 17.0 | 19.5 | 適用18-22mm圓線 | 2.5X45 | | |
| NU-2226 | 19.5 | 21.0 | 24.0 | 適用22-26mm圓線 | 2.5X45 | | |

材質：PE。

特點：1.彈性大、耐衝擊。

2.鋼釘直接附著於塑膠座上，可大量節省工時，降低施工成本。



1012 KSS 雙釘式扁線固定夾 DOUBLE NAIL CABLE CLIP



單位：mm



| 型號 Item No. | 內寬 W | 內高 H1 | 高 H | 適用電線 Suitable Wires | 鐵釘 Iron | 包裝 Packing |
|----------------|---------|----------|--------|------------------------|------------|---------------|
| DNF-13 | 12.5 | 5.3 | 8.0 | #14/2,14/3,12/2 | 1.86X31 | 100pcs |
| DNF-17 | 17.7 | 11.5 | 14.7 | | 2.0X44 | |
| DNF-19 | 18.7 | 5.3 | 8.0 | #12/3,10/2,10/3 | 1.86X31 | |
| DNF-24 | 24.0 | 13.6 | 17.1 | | 2.0X44 | |
| DNF-37 | 36.8 | 22.5 | 26.1 | | 2.3X50 | 50pcs |

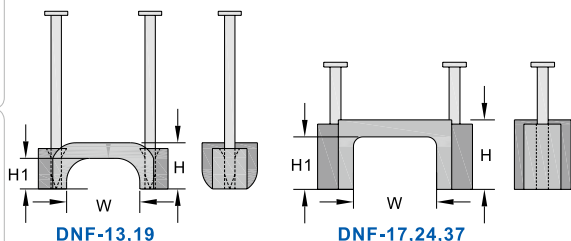
材質：PE (白色)。

特點：1.雙釘式設計增強附著力，堅固不脫落。

2.本產品適用於大型扁線固定用。

3.彈性大、耐衝擊。

4.鐵釘直接附著於塑膠座上，可大量節省工時，降低施工成本。



1018 KSS 鉤型電纜固定夾 NAIL CABLE CLIP



單位：mm



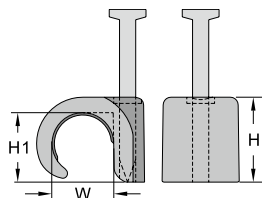
| 型號 Item No. | 內寬 W | 內高 H1 | 高 H | 適用電線範圍 Suitable Wires | 鋼釘 Nails | 包裝 Packing |
|----------------|---------|----------|--------|--------------------------|-------------|---------------|
| NS-0508 | 5.0 | 7.0 | 8.3 | 適用5~8mm圓線 | 1.2X20 | 100pcs |
| NS-0812 | 8.0 | 9.0 | 11.0 | 適用8~12mm圓線 | 2.0X30 | |
| NS-1014 | 10.0 | 10.0 | 12.0 | 適用10~14mm圓線 | 2.0X30 | |
| NS-1420 | 14.0 | 14.0 | 16.5 | 適用14~20mm圓線 | 2.0X35 | |
| NS-2026 | 18.0 | 20.0 | 23.0 | 適用20~26mm圓線 | 2.5X45 | |

材質：PE (白色)。

特點：1.勾型設計，能扣住管子，不會上下滑動，使用上更為便利。

2.彈性大、耐衝擊。

3.鋼釘直接附著於塑膠座上，可大量節省工時，降低施工成本。



1020 KSS 鉤型電纜固定夾 NAIL CABLE CLIP



單位：mm



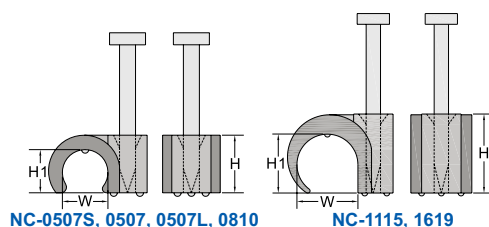
| 型號 Item No. | 內寬 W | 內高 H1 | 高 H | 適用電線範圍 Suitable Wires | 鋼釘 Nails | 包裝 Packing |
|----------------|---------|----------|--------|--------------------------|-------------|---------------|
| NC-0507S | 5.7 | 5.2 | 7.1 | 適用5-7mm圓線 | 1.65X19 | 100pcs |
| NC-0507 | 5.7 | 5.2 | 7.1 | 適用5-7mm圓線 | 2.0X20 | |
| ※ NC-0507L | 6.1 | 6.0 | 8.5 | 適用5-7mm圓線 | 2.0X20 | |
| NC-0810 | 7.8 | 8.0 | 10.9 | 適用8-10mm圓線 | 2.0X25 | |
| NC-1115 | 11.2 | 11.0 | 14.7 | 適用11~15mm圓線 | 2.0X35 | |
| NC-1619 | 14.4 | 14.6 | 18.4 | 適用16~19mm圓線 | 2.5X40 | |

材質：PE (白色)。

特點：1.彈性大、耐衝擊。

2.鋼釘直接附著於塑膠座上，可大量節省工時，降低施工成本。

※NC-0507L鉤型部分加長。



1012 KSS 雙釘式電纜固定夾 DOUBLE NAIL CABLE CLIP



單位：mm



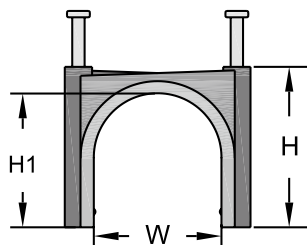
| 型號 Item No. | 內寬 W | 內高 H1 | 高 H | 適用PVC管 | 鋼釘 Nails | 包裝 Packing |
|----------------|---------|----------|--------|-------------|-------------|---------------|
| DNC-06 | 17.0 | 17.7 | 21.5 | 3/8" PVC管 | 2.0X44 | 50pcs |
| DNC-10 | 32.0 | 33.5 | 40.0 | 1"PVC管 | 3.6X56 | 20pcs |
| DNC-12 | 40.0 | 41.0 | 50.0 | 1 1/4" PVC管 | 4.0X68 | |
| DNC-15 | 50.3 | 50.3 | 58.3 | 1 1/2" PVC管 | 4.0X78 | |
| DNC-20 | 62.0 | 62.0 | 71.0 | 2" PVC管 | 4.5X97 | |

材質：PE (灰色)。

特點：1.本產品適用於大型電纜、水管、銅管固定用。

2.雙釘式設計增強附著力，堅固不脫落。

3.彈性大、耐衝擊。



1023 KSS 被覆銅管固定夾 COATED COPPER TUBE CLIP



單位：mm



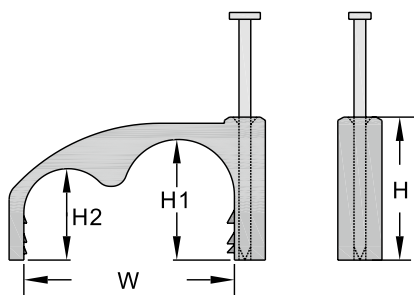
| 型號 Item No. | 內寬 W | 內高 H1 | 內高 H2 | 高 H | 適用 被覆銅管 | 鋼釘 Nails | 包裝 Packing |
|----------------|---------|----------|----------|--------|------------|-------------|---------------|
| MNC-23 | 43.5 | 26.0 | 21.5 | 33.0 | 二分 & 三分 | 4.0X50 | 50pcs |
| MNC-24 | 50.5 | 34.5 | 23.0 | 42.0 | 二分 & 四分 | 4.0X68 | |
| MNC-25 | 53.0 | 38.0 | 21.5 | 45.0 | 二分 & 五分 | 4.0X68 | |
| MNC-35 | 57.5 | 38.3 | 24.0 | 45.7 | 三分 & 五分 | 4.0X68 | 25pcs |
| MNC-46 | 69.3 | 41.3 | 32.0 | 48.0 | 四分 & 六分 | 4.0X78 | |

材質：PE (白色)。

特點：1.彈性大、耐衝擊。

2.鋼釘直接附著於塑膠座上，可大量節省工時，降低施工成本。

用途：冷氣被覆銅管專用。



配線槽

配線標誌

紮線帶

結束帶

固定座

固定頭、管

保護部品

接線頭

套管

固定夾

PC板部品

扣具

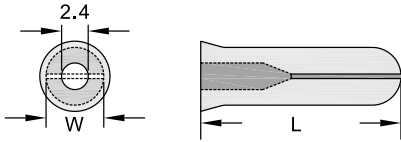
1030 KSS 針型壁虎 PIN PLUG

單位：mm



| 型 號 Item No. | 寬 W | 長 L | 包 裝 Packing |
|-----------------|--------|--------|----------------|
| PP-0518 | 5 | 18 | 100pcs |

材質：PE (本色)。



- 配線槽
- 配線標誌
- 紮線帶
- 結束帶
- 固定座
- 固定頭、浪管
- 保護部品
- 接線頭
- 套管
- 固定夾
- PC板部品
- 扣具

配線槽

配線標誌

紮線帶

結束帶

固定座

固定頭、
彎
保護部品

接線頭

套管

固定夾

PC板部品

扣具

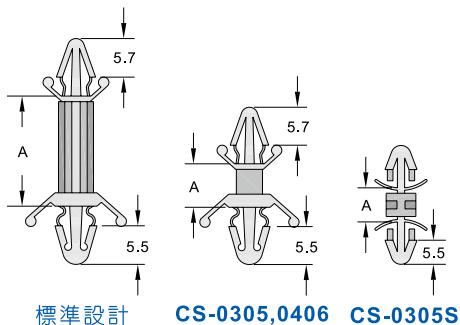


1101 KSS PC板隔離柱 PCB SUPPORT



無鹵素 環保

單位：mm



| 型 號 Item No. | 間 距 A | 適用PC板(上孔) | | 適用基板(下孔) | | 包 裝 Packing |
|-----------------|---------------|-----------|-----|----------|-----|----------------|
| | | 鑽孔 | 板厚 | 鑽孔 | 板厚 | |
| CS-0305 | 4.8 (3/16") | 4.0 | 1.8 | 4.8 | 2.5 | 100pcs |
| CS-0305S | 4.8 (3/16") | 3.0 | 2.0 | 3.0 | 2.0 | |
| CS-0406 | 6.4 (1/4") | 4.0 | 1.8 | 4.8 | 2.5 | |
| CS-0406S | 6.4 (1/4") | 4.0 | 2.3 | 4.8 | 2.0 | |
| CS-0610 | 9.3 (3/8") | 4.0 | 1.8 | 4.8 | 2.5 | |
| CS-0813 | 12.7 (1/2") | 4.0 | 1.8 | 4.8 | 2.5 | |
| CS-1016 | 15.9 (5/8") | 4.0 | 1.8 | 4.8 | 2.5 | |
| CS-1219 | 19.1 (3/4") | 4.0 | 1.8 | 4.8 | 2.5 | |
| CS-1422 | 22.2 (7/8") | 4.0 | 1.8 | 4.8 | 2.5 | |
| CS-1625 | 25.4 (1") | 4.0 | 1.8 | 4.8 | 2.5 | |
| CS-1828 | 28.5 (1 1/8") | 4.0 | 1.8 | 4.8 | 2.5 | |
| CS-2236 | 35 (1 3/8") | 4.0 | 1.8 | 4.8 | 2.5 | |
| CS-2236L | 35 (1 3/8") | 4.8 | 1.8 | 4.8 | 2.5 | |

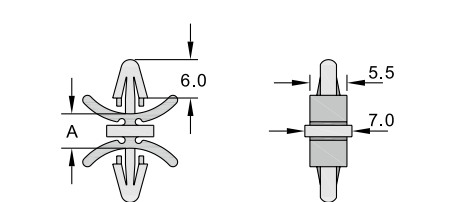
材質：UL合格之NYLON 66 (本色)，防火等級 94V-2。
用途：PC板固定用。
用法：免工具、用手裝卸容易。使用時先將基板鑽孔後將隔柱固定，再將 PC 板套入即可。
特點：雙鎖式，固定力強，插入省力，不易脫落。

1101 KSS PC板隔離柱 PCB SUPPORT



無鹵素 環保

單位：mm



| 型 號 Item No. | 間 距 A | 適用PC板(上孔) | | 適用基板(下孔) | | 包 裝 Packing |
|-----------------|----------|-----------|-----|----------|-----|----------------|
| | | 鑽孔 | 板厚 | 鑽孔 | 板厚 | |
| CS-0305L | 5.4 | 4.0 | 2.4 | 4.0 | 2.4 | 100pcs |

材質：UL合格之NYLON 66 (本色)，防火等級 94V-2。

1101 KSS PC板隔離柱 PCB SUPPORT



無鹵素 環保

單位：mm



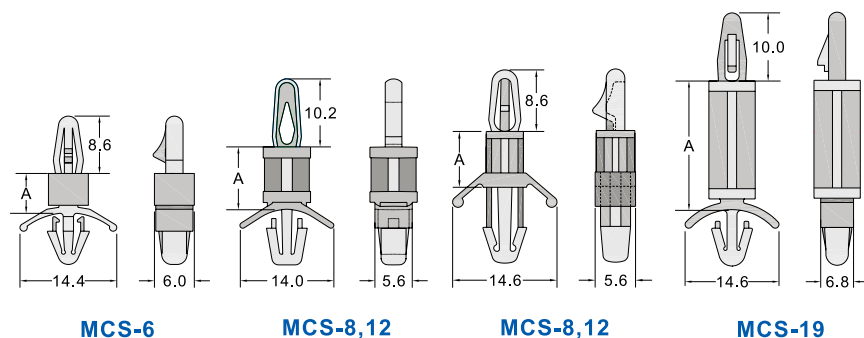
| 型 號 Item No. | 間 距 A | 適用PC板(上孔) | | 適用基板(下孔) | | 包 裝 Packing |
|-----------------|----------|-----------|-----|----------|-----|----------------|
| | | 鑽孔 | 板厚 | 鑽孔 | 板厚 | |
| MCS-6 | 6.0 | 4.0 | 1.8 | 4.8 | 2.0 | 100pcs |
| MCS-8 | 7.8 | 4.0 | 1.7 | 4.8 | 5.0 | |
| MCS-9 | 9.4 | 4.0 | 1.6 | 4.8 | 2.0 | |
| MCS-12 | 11.5 | 4.0 | 1.7 | 4.8 | 5.0 | |
| MCS-19 | 19.0 | 4.0 | 2.0 | 4.8 | 2.0 | |

材質：UL合格之NYLON 66（本色），防火等級 94V-2。

用途：PC板固定用。

用法：免工具、用手裝卸容易。使用時先將基板鑽孔後將隔離柱固定，再將PC板套入即可。

特點：雙鎖式，固定力強，插入省力，不易脫落。

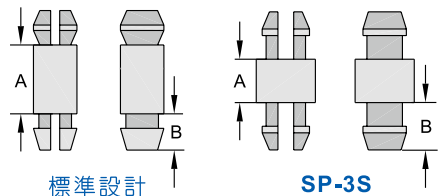


1101 KSS PC板隔離柱 PCB SUPPORT



無鹵素 環保

單位：mm



| 型 號 Item No. | 間 距 A | B | 適用PC板(上孔) | | 適用基板(下孔) | | 包 裝 Packing |
|-----------------|----------|-----|-----------|-----|----------|-----|----------------|
| | | | 鑽孔 | 板厚 | 鑽孔 | 板厚 | |
| SP-3 | 3.2 | 3.8 | 4.0 | 1.6 | 4.0 | 1.6 | 100pcs |
| SP-3S | 3.2 | 3.6 | 3.2 | 1.6 | 3.2 | 1.6 | |
| SP-6 | 6.3 | 3.8 | 4.0 | 1.6 | 4.0 | 1.6 | |
| SP-8 | 8.0 | 3.8 | 4.0 | 1.6 | 4.0 | 1.6 | |
| SP-10 | 10.5 | 3.8 | 4.0 | 1.6 | 4.0 | 1.6 | |
| SP-13 | 12.7 | 5.6 | 4.0 | 1.6 | 4.0 | 1.6 | |
| SP-16 | 15.9 | 5.6 | 4.0 | 1.6 | 4.0 | 1.6 | |
| SP-17 | 16.5 | 5.6 | 4.0 | 1.6 | 4.0 | 1.6 | |
| SP-19 | 19.1 | 5.6 | 4.0 | 1.6 | 4.0 | 1.6 | |
| SP-22 | 22.2 | 5.6 | 4.0 | 1.6 | 4.0 | 1.6 | |
| SP-25 | 25.4 | 5.6 | 4.0 | 1.6 | 4.0 | 1.6 | |

材質：UL合格之NYLON 66（本色），防火等級 94V-2。

用途：PC板固定用。

用法：免工具、用手裝卸容易。使用時先將基板鑽孔後將隔離柱固定，再將PC板套入即可。

1102 KSS PC板隔離柱 PCB SUPPORT



無鹵素 環保

單位：mm

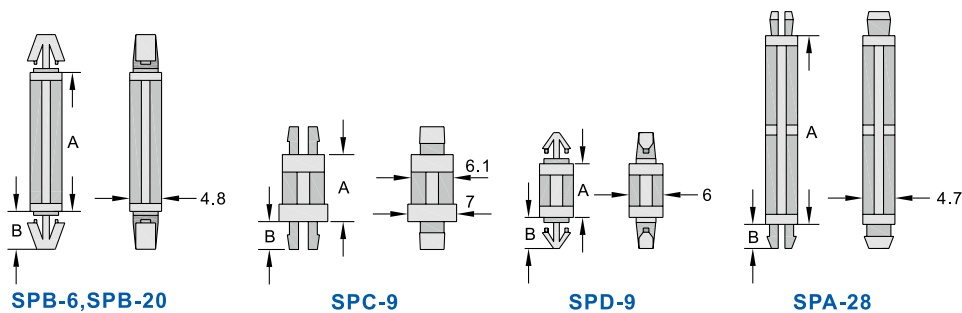


| 型 號 Item No. | 間 距 A | B | 適用PC板(上孔) | | 適用基板(下孔) | | 包 裝 Packing |
|-----------------|----------|-----|-----------|-----|----------|-----|----------------|
| | | | 鑽孔 | 板厚 | 鑽孔 | 板厚 | |
| SPB-6 | 6.2 | 5.5 | 4.0 | 1.8 | 4.0 | 1.8 | 100pcs |
| SPC-9 | 9.3 | 4.0 | 4.0 | 1.6 | 4.0 | 1.6 | |
| SPD-9 | 9.5 | 5.5 | 3.5 | 1.8 | 3.5 | 1.8 | |
| SPB-20 | 20.0 | 5.5 | 4.0 | 1.8 | 4.0 | 1.8 | |
| SPA-28 | 28.2 | 3.6 | 3.6 | 1.6 | 3.8 | 1.6 | |

材質：UL合格之NYLON 66（本色），防火等級 94V-2。

用途：PC板固定用。

用法：免工具、用手裝卸容易。使用時先將基板鑽孔後將隔離柱固定，再將PC板套入即可。



1102 KSS PC板隔離柱 PCB SUPPORT



無鹵素 環保

單位：mm

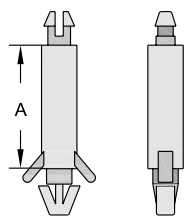


| 型 號 Item No. | 間 距 A | 適用PC板(上孔) | | 適用基板(下孔) | | 包 裝 Packing |
|-----------------|----------|-----------|-----|----------|-----|----------------|
| | | 鑽孔 | 板厚 | 鑽孔 | 板厚 | |
| LCA-14 | 13.6 | 2.5 | 2.0 | 3.0 | 1.7 | 100pcs |

材質：UL合格之NYLON 66（本色），防火等級 94V-2。

用途：PC板固定用。

用法：免工具、用手裝卸容易。使用時先將基板鑽孔後將隔離柱固定，再將PC板套入即可。



1102 KSS PC板隔離柱 PCB SUPPORT



無鹵素 環保
單位：mm

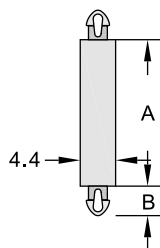


| 型 號 Item No. | 間 距 A | B | 適用PC板(上孔) | | 適用基板(下孔) | | 包 裝 Packing |
|-----------------|----------|-----|-----------|-----|----------|-----|----------------|
| | | | 鑽孔 | 板厚 | 鑽孔 | 板厚 | |
| DS-18 | 18.2 | 3.7 | 2.5 | 1.6 | 2.5 | 1.5 | 100pcs |

材質：UL合格之NYLON 66 (本色)，防火等級 94V-2。

用途：PC板固定用。

用法：免工具、用手裝卸容易。使用時先將基板鑽孔後將隔離柱固定，再將PC板套入即可。



1103 KSS 平底隔離柱 SCREW FASTENED PCB SUPPORT



無鹵素 環保
單位：mm



| 型 號 Item No. | 間 距 A | 適用PC板(上孔) | | 適用基板(下孔) | | 包 裝 Packing |
|-----------------|----------|-----------|-----|----------|--------|----------------|
| | | 鑽孔 | 板厚 | 鑽孔 | 板厚 | |
| CS-5 | 4.9 | 4.0 | 2.0 | 3.0 | 100pcs | |
| CS-10 | 9.6 | | | | | |
| CS-13 | 12.7 | | | | | |
| CS-19 | 19.1 | | | | | |
| CS-28 | 28.5 | | | | | |
| CS-35 | 35.0 | | | | | |
| CSA-14 | 13.9 | | | 2.5 | | |

材質：UL合格之NYLON 66 (本色)，防火等級 94V-2。

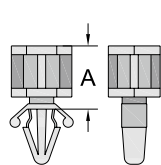
用途：不需底盤機器之 PC板固定。

用法：先將基板鑽孔，再以 #6螺絲從底部固定，再將PC板套入即可。

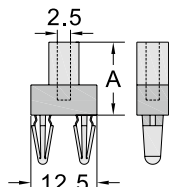
特點：強力鉤式設計 PC 板不會搖，底部不凸出。



CSA-14



CS-TYPE

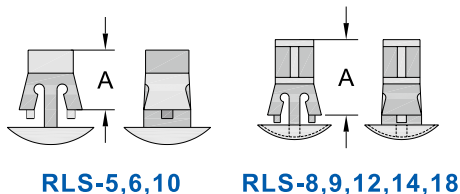


CSA-14

1104 KSS 平底隔離柱 PCB SUPPORT



單位：mm



| 型 號 Item No. | 間 距 A | 適用PC板 | | 包 裝 Packing |
|-----------------|----------|-------|-----|----------------|
| | | 鑽孔 | 板厚 | |
| RLS-5 | 5.0 | 5.5 | 1.8 | 100pcs |
| RLS-6 | 6.4 | | | |
| RLS-8 | 8.0 | | | |
| RLS-9 | 9.8 | | | |
| RLS-10 | 10.1 | | | |
| RLS-12 | 12.0 | | | |
| RLS-14 | 14.0 | | | |
| RLS-18 | 18.0 | | | |

材質：UL合格之NYLON 66 (本色)，防火等級 94V-2。

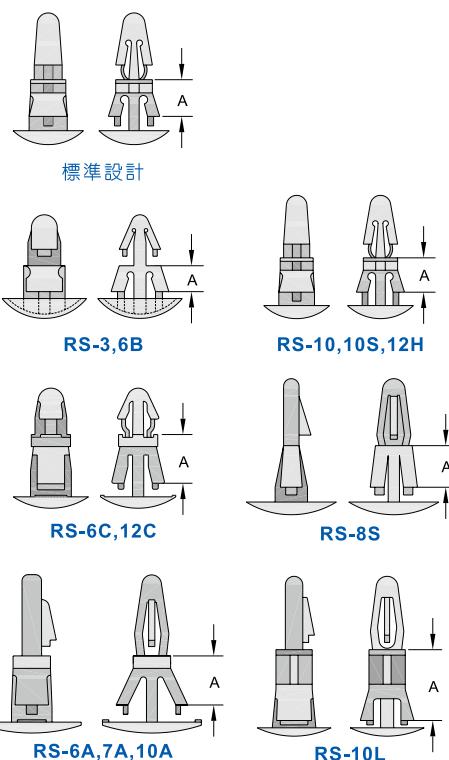
用途：支撐 PC 板，增加PC板穩定度。

用法：先將基板鑽孔，再將隔離柱由底面往上推入固定後，再將PC板放上即可。

1104 KSS 平底隔離柱 PCB SUPPORT



單位：mm



| 型 號 Item No. | 間 距 A | 適用PC板(上孔) | | 適用基板(下孔) | | 包 裝 Packing |
|-----------------|----------|-----------|-----|----------|-----|----------------|
| | | 鑽孔 | 板厚 | 鑽孔 | 板厚 | |
| RS-2D | 2.5 | 4.0 | 1.8 | 5.0 | 3.2 | 100pcs |
| RS-3 | 3.5 | 4.0 | 1.8 | 5.5 | 1.4 | |
| RS-5 | 5.0 | 4.0 | 1.8 | 5.5 | 1.8 | |
| RS-5D | 5.0 | 4.0 | 1.8 | 5.0 | 3.2 | |
| RS-5S | 5.0 | 3.0 | 1.7 | 4.8 | 2.0 | |
| RS-6 | 6.1 | 4.0 | 1.8 | 5.5 | 1.8 | |
| RS-6A | 5.6 | 4.0 | 1.6 | 6.4 | 1.8 | |
| RS-6B | 5.6 | 4.0 | 1.8 | 6.4 | 1.4 | |
| RS-6C | 6.1 | 4.2 | 1.8 | 5.2 | 1.4 | |
| RS-6S | 5.9 | 3.5 | 1.8 | 5.3 | 1.8 | |
| RS-7A | 6.6 | 4.0 | 1.6 | 5.4 | 1.6 | |
| RS-8 | 8.0 | 4.0 | 1.8 | 5.5 | 1.8 | |
| RS-8S | 6.1 | 4.0 | 1.6 | 5.5 | 1.8 | |
| RS-10 | 9.8 | 4.0 | 1.8 | 5.5 | 1.8 | |
| RS-10S | 9.3 | 4.0 | 1.6 | 5.5 | 1.8 | |
| RS-10A | 9.8 | 4.0 | 1.6 | 5.4 | 1.8 | |
| RS-10L | 9.8 | 4.0 | 1.6 | 5.5 | 1.8 | |
| RS-12 | 12.0 | 4.0 | 1.8 | 5.5 | 1.8 | |
| RS-12C | 12.1 | 4.2 | 1.8 | 5.2 | 1.4 | |
| RS-12H | 11.8 | 4.0 | 1.6 | 5.5 | 1.8 | |
| RS-14 | 14.0 | 4.0 | 1.8 | 5.5 | 1.8 | |
| RS-18 | 18.0 | 4.0 | 1.8 | 5.5 | 1.8 | |

材質：UL合格之NYLON 66 (本色)，防火等級 94V-2。

用法：先將基板鑽孔，再將隔離柱由底面往上推入固定後，再將PC板固定即可。

特點：無需工具，即可固定 PC 板，更換或維修 PC 板時，拆卸容易。

1105 KSS PC板耳把 CIRCUIT BOARD EJECTOR



無鹵素 環保

單位：mm

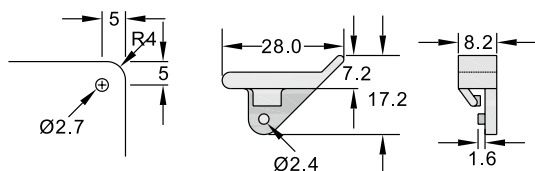


| 型 號 Item No. | 尺 寸 Dimension | 包 裝 Packing |
|-----------------|------------------|----------------|
| BE-1 | 如 圖 | 100pcs |

材質：UL合格之NYLON 66 (本色)，防火等級 94V-2。

用法：直接壓入PC板即可，PC板鑽孔：2.5-2.6mm。

適用PC板厚度1.6mm



P.C 板圓角處理

1106 KSS 壁虎型隔離柱 BLIND HOLD PCB SUPPORT



無鹵素 環保

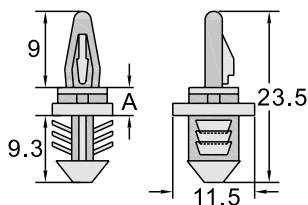
單位：mm



| 型 號 Item No. | 間 距 A | 適用PC板 (上孔) | | 鑽孔孔徑 (下孔) | 包 裝 Packing |
|-----------------|----------|------------|-----|--------------|----------------|
| | | 鑽孔 | 板厚 | | |
| BCS-5 | 5.2 | 4.4 | 2.0 | 7.6 | 100pcs |

材質：UL合格之NYLON 66 (本色)，防火等級 94V-2。

用法：一端固定於PC板上，另一端可固定於木板上。



1106 KSS 隔離柱 SCREW FASTENED PCB SUPPORT



無鹵素 環保

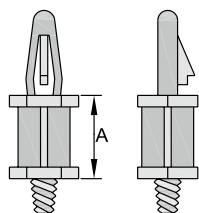
單位：mm



| 型 號 Item No. | 間 距 A | 適用PC板 (上孔) | | 包 裝 Packing |
|-----------------|----------|------------|-----|----------------|
| | | 鑽孔 | 板厚 | |
| SCS-10 | 10.1 | 4.0 | 2.0 | 100pcs |
| SCS-25 | 25.4 | | | |

材質：UL合格之NYLON 66 (本色)，防火等級 94V-2。

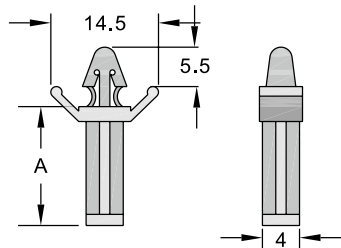
用法：一端固定於PC板上，另一端需配合螺帽或攻牙。



1107 KSS PC板隔離頂柱 PUSH SPACER



單位：mm



| 型 號 Item No. | 間 距 A | 適用PC板 | | 包 裝 Packing |
|-----------------|----------|-------|-----|----------------|
| | | 鑽孔 | 板厚 | |
| PS-5 | 4.8 | 4.8 | 2.0 | 100pcs |
| PS-6 | 6.4 | | | |
| PS-10 | 9.6 | | | |
| PS-13 | 12.7 | | | |
| PS-16 | 15.9 | | | |
| PS-19 | 19.1 | | | |
| PS-22 | 22.2 | | | |
| PS-25 | 25.4 | | | |
| PS-28 | 28.5 | | | |
| PS-36 | 35.0 | | | |

材質：UL合格之NYLON 66 (本色)，防火等級 94V-2。


用途：支撐 PC板用，增加 PC板穩定。

用法：先將基板鑽孔 4.8mm，再將隔離頂柱插入基板孔即可。

1108 KSS 推式隔離柱 PCB EDGE SPACER



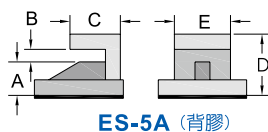
單位：mm



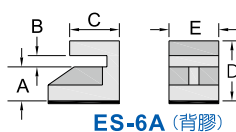
| 型 號 Item No. | A | B | C | D | E | 包 裝 Packing |
|-----------------|-----|-----|-----|------|-----|----------------|
| ES-5A | 5.4 | 2.2 | 5.5 | 10.3 | 9.5 | 100pcs |
| ES-6A | 6.0 | 1.9 | 9.0 | 10.8 | 8.7 | |
| ES-6M | 5.8 | 2.2 | 9.3 | 10.7 | 9.5 | |
| ES-6P | 6.0 | 1.9 | 9.0 | 10.8 | 8.7 | |
| ES-6V | 6.0 | 1.9 | 9.0 | 10.8 | 8.7 | |
| ES-8U | 8.4 | 2.0 | 6.7 | 13.3 | 9.8 | |

材質：UL合格之 NYLON 66 (本色)，防火等級 94V-2。

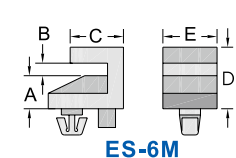
用途：固定PC板，拆卸容易。



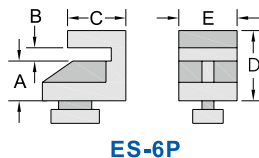
ES-5A (背膠)



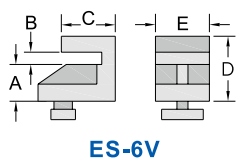
ES-6A (背膠)



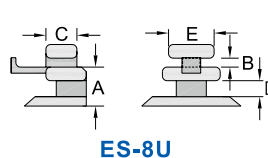
ES-6M



ES-6P



ES-6V




ES-8U

1108 KSS PC板隔離柱 PCB SUPPORT

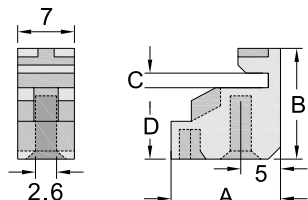


單位：mm



| 型 號 Item No. | A | B | C | D | 包 裝 Packing |
|-----------------|------|------|-----|-----|----------------|
| EB-9 | 13.5 | 13.6 | 1.8 | 8.7 | 100pcs |

材質：UL合格之 NYLON66 (本色)，防火等級 94V-2。



1109 KSS 平底隔離柱 PCB SUPPORT



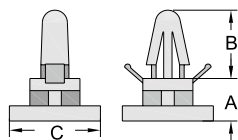
單位：mm



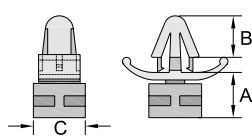
| 型 號 Item No. | 間 距 A | B | C | 適用PC板 | | 包 裝 Packing |
|-----------------|----------|-----|------|-------|-----|----------------|
| | | | | 鑽孔 | 板厚 | |
| BMS-5 | 5.6 | 9.5 | 11.8 | 4.0 | 2.0 | 100pcs |
| BMS-5B | 5.6 | 9.5 | 9.7 | 4.0 | | |
| BMS-5L7 | 5.6 | 9.5 | 7.1 | 4.8 | | |
| BMS-5L | 5.6 | 9.5 | 11.8 | 4.8 | | |
| BMS-7 | 6.5 | 9.5 | 11.8 | 4.0 | | |
| BMS-8 | 8.0 | 9.5 | 11.8 | 4.0 | | |
| BMS-11 | 11.0 | 9.0 | 12.0 | 4.0 | | |
| HMS-6 | 6.0 | 5.0 | 7.0 | 4.8 | | |

材質：UL合格之NYLON 66 (本色)，防火等級 94V-2。

用途：用於無法鑽孔之機板與PC板間的固定。



BMS

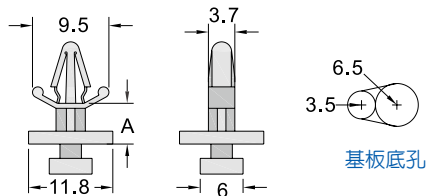


HMS-6

1109 KSS 推式隔離柱 PCB SUPPORT



單位：mm



| 型 號 Item No. | 間 距 A | 適用PC板 | | 包 裝 Packing |
|-----------------|----------|-------|-----|----------------|
| | | 鑽孔 | 板厚 | |
| MS-6 | 6.4 | 4.0 | 2.0 | 100pcs |

材質：UL合格之NYLON 66 (本色)，防火等級 94V-2。

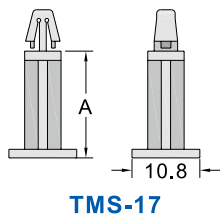
用途：固定PC板，拆卸容易。

用法：先將基板鑽如圖所示之底孔，將隔離柱由大孔處放入再推入小孔即可固定。

1109 KSS PC板隔離柱 PCB SUPPORT



單位：mm



| 型 號 Item No. | 間 距 A | 適用PC板 | | 包 裝 Packing |
|-----------------|----------|-------|-----|----------------|
| | | 鑽孔 | 板厚 | |
| TMS-17 | 17.2 | 4.0 | 1.4 | 100pcs |

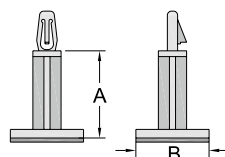
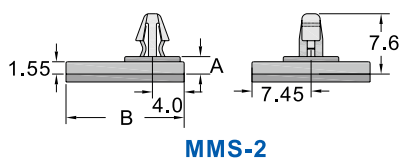
材質：UL合格之NYLON 66 (本色)，防火等級 94V-2。

用途：用於無法鑽孔之機板與PC板間的固定。

1109 KSS 黏式PC板隔離柱 SELF-ADHESIVE PCB SUPPORT



單位：mm



| 型 號 Item No. | 間 距 A | B | 適用PC板 | | 包 裝 Packing |
|-----------------|----------|------|-------|-----|----------------|
| | | | 鑽孔 | 板厚 | |
| MMS-2 | 2.2 | 14.9 | 3.2 | 1.8 | 100pcs |
| MMS-21 | 21.3 | 17.9 | 4.0 | 1.8 | |

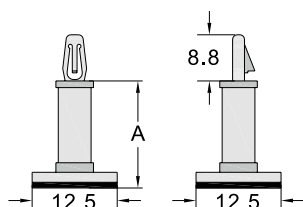
材質：UL合格之NYLON 66 (本色)，防火等級 94V-2，底座背膠。

用途：用於無法鑽孔之機板與PC板間的固定。

1109 KSS 黏式PC板隔離柱 SELF-ADHESIVE PCB SUPPORT



單位：mm



| 型 號 Item No. | 間 距 A | 適用PC板 | | 包 裝 Packing |
|-----------------|----------|-------|-----|----------------|
| | | 鑽孔 | 板厚 | |
| MMR-5 | 4.8 | 3.2 | 1.6 | 100pcs |
| MMR-6 | 6.4 | | | |
| MMR-8 | 7.9 | | | |
| MMR-9 | 9.5 | | | |
| MMR-11 | 11.1 | | | |
| MMR-13 | 12.7 | | | |
| MMR-14 | 14.3 | | | |
| MMR-16 | 15.9 | | | |

材質：UL合格之NYLON 66 (本色)，防火等級 94V-2，底座背膠。
用途：用於無法鑽孔之機板與PC板間的固定。

1110 KSS PC板軌道 CIRCUIT BOARD TRACK

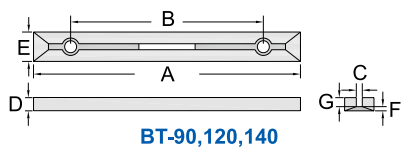


單位：mm

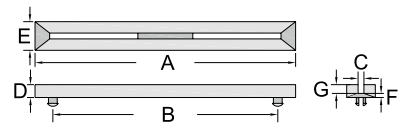


| 型 號 Item No. | A | B | C | D | E | F | G | 包 裝 Packing |
|-----------------|-------|-------|-----|-----|------|-----|-----|----------------|
| BT-90A | 89.5 | 77.6 | 2.0 | 4.5 | 9.7 | 1.5 | 3.0 | 100pcs |
| BT-90 | 89.5 | 64.4 | 2.0 | 4.5 | 9.7 | 1.5 | 3.0 | |
| BT-120 | 120.0 | 95.5 | 2.0 | 4.5 | 9.5 | 1.5 | 3.0 | |
| BT-140 | 141.0 | 115.4 | 1.9 | 4.5 | 10.0 | 1.5 | 3.0 | |
| BT-155A | 154.0 | 141.0 | 2.0 | 4.6 | 6.6 | 1.3 | 3.3 | |
| BT-160 | 160.5 | 135.5 | 2.0 | 4.5 | 9.7 | 1.5 | 3.0 | |
| BT-160A | 162.0 | 148.2 | 2.0 | 6.5 | 9.6 | 4.0 | 2.5 | 黑色 |
| BT-77DBK | 77.0 | 67.0 | 1.4 | 6.0 | 6.6 | 3.0 | 3.0 | |

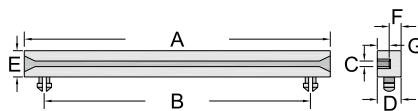
材質：UL合格之 NYLON66 (本色)，防火等級 94V-2。
用法：以3mm x 6mm平底螺絲及螺帽 2組，將軌道固定。再將 PC板嵌入即可。
軌道中增有 2個防震片可保護 PC板。
★BT-90A,BT-155A,BT-160A設有 2片插鞘可免用螺絲固定、直接插入即可。



BT-90,120,140



BT-90A,BT-155A



BT-77DBK

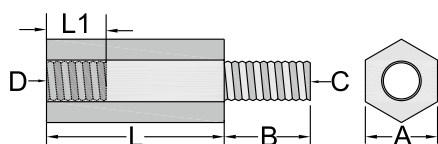


BT-160A

1111 KSS 六角隔離柱 HEXAGONAL THREADED SPACER



單位：mm



| 型 號 Item No. | A | B | C/D | L | L1 | 包 裝 Packing |
|-----------------|-----|---|-------------------------|------|------|----------------|
| HTS-205 | 4.0 | 5 | M2X0.4 適用螺帽 PN-2N | 5 | 4.0 | 100pcs |
| HTS-208 | 4.0 | 5 | | 8 | 6.0 | |
| HTS-210 | 4.0 | 5 | | 10 | 6.0 | |
| HTS-215 | 4.0 | 5 | | 15 | 6.0 | |
| HTS-306 | 5.6 | 6 | M3X0.5 適用螺帽 PN-3N | 6 | 5.3 | |
| HTS-308 | 5.6 | 6 | | 8 | 7.5 | |
| HTS-310 | 5.6 | 6 | | 10 | 6.5 | |
| HTS-312 | 5.6 | 6 | | 12.7 | 10.0 | |
| HTS-315 | 5.6 | 6 | | 15 | 10.0 | |
| HTS-317 | 5.6 | 6 | | 17 | 10.0 | |
| HTS-318 | 5.6 | 6 | | 18 | 10.0 | |
| HTS-320 | 5.6 | 6 | | 20 | 10.0 | |
| HTS-322 | 5.6 | 6 | | 22 | 10.0 | |
| HTS-325 | 5.6 | 6 | | 25 | 10.0 | |
| HTS-330 | 5.6 | 6 | M4X0.7 適用螺帽 PN-4N | 30 | 10.0 | |
| HTS-410 | 7.0 | 6 | | 10.1 | 10.0 | |
| HTS-413 | 7.0 | 6 | | 13 | 7.0 | |
| HTS-415 | 7.0 | 6 | | 15 | 10.0 | |
| HTS-419 | 7.0 | 6 | | 19 | 10.0 | |
| HTS-425 | 7.0 | 6 | | 25 | 10.0 | |
| HTS-430 | 7.0 | 6 | | 30 | 10.0 | |

材質：UL合格之NYLON 66 (本色)，防火等級 94V-2。

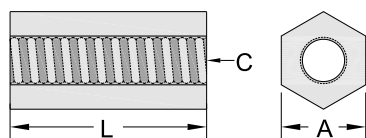
用法：使用螺絲及螺帽即可將基板與機板隔離。

特點：長度不夠時可再延伸。

1113 KSS 六角內螺紋隔離柱 HEXAGONAL TAPPED SPACER



單位：mm



| 型 號 Item No. | L | A | C | 包 裝 Packing |
|-----------------|------|-----|--------|----------------|
| HTP-306 | 6.0 | 5.5 | M3X0.5 | 100pcs |
| HTP-308 | 8.0 | 5.5 | | |
| HTP-310 | 10.0 | 5.5 | | |
| HTP-312S | 12.1 | 5.5 | | |
| HTP-312 | 12.7 | 5.5 | | |
| HTP-315 | 15.0 | 5.5 | | |
| HTP-318 | 18.0 | 5.5 | | |
| HTP-320 | 20.0 | 5.5 | | |
| HTP-322 | 22.0 | 5.5 | | |
| HTP-325 | 25.0 | 5.5 | | |
| HTP-330 | 30.0 | 5.5 | | |

材質：UL合格之NYLON 66 (本色)，防火等級 94V-2。

用法：使用螺絲及螺帽即可將基板與機板隔離。

1114 KSS 六角隔離柱 HEXAGONAL SPACER



單位：mm



| 型號 Item No. | L | A | B | C | 包裝 Packing |
|----------------|----|-----|----|-----|---------------|
| HTN-380 | 79 | 5.5 | 15 | 2.7 | 100pcs |

材質：UL合格之 NYLON66 (本色)，防火等級 94V-2。

※無內螺紋



1115 KSS PC板隔離柱 PCB SUPPORT



單位：mm

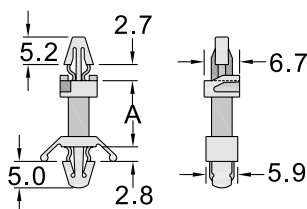


| 型號 Item No. | 間距 A | 適用PC板(上孔) | | 適用基板(下孔) | | 包裝 Packing |
|----------------|---------|-----------|-----|----------|-----|---------------|
| | | 鑽孔 | 板厚 | 鑽孔 | 板厚 | |
| KCS-0813V0 | 12.5 | 4.0 | 2.5 | 4.8 | 2.5 | 100pcs |

材質：UL合格之NYLON 66 (白色)，防火等級 94V-0。

用途：PC板固定用。

用法：免工具、用手裝卸容易。使用時先將基板鑽孔後將隔離柱固定，再將PC板套入即可。



1116 KSS PC板隔離柱 PCB SUPPORT



單位：mm

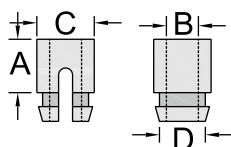


| 型號 Item No. | A | B | C | D | 包裝 Packing |
|----------------|-----|-----|-----|-----|---------------|
| SPS-6 | 6.5 | 3.9 | 7.0 | 6.0 | 100pcs |

材質：UL合格之NYLON 66 (本色)，防火等級 94V-2。

用途：PC板固定用。

用法：一端固定於PC板上，另一端配合螺絲固定。



1117 KSS PC板隔離柱 PCB SUPPORT

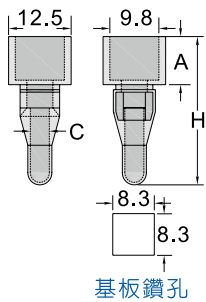


單位：mm



| 型 號 Item No. | A | H | 適用螺絲 C | 包 裝 Packing |
|-----------------|-----|------|-----------|----------------|
| PB-10 | 9.6 | 29.6 | M4 x 10mm | 100pcs |

材質：UL合格之NYLON 66 (本色)，防火等級 94V-2。



1118 KSS PC板隔離柱 PCB SUPPORT

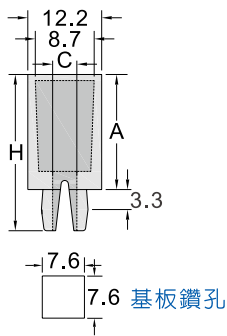


單位：mm



| 型 號 Item No. | A | H | 適用螺絲 C | 包 裝 Packing |
|-----------------|------|------|-----------|----------------|
| PST-18 | 19.0 | 25.8 | #6-32UNC | 100pcs |

材質：UL合格之NYLON 66 (本色)，防火等級 94V-2。



1119 KSS PC板隔離柱 PCB SUPPORT



單位：mm

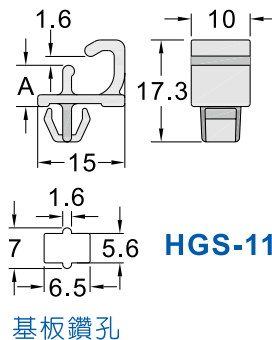
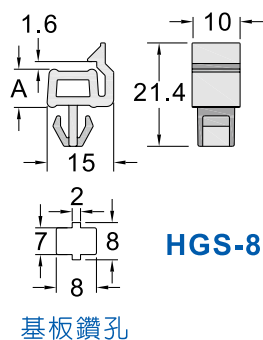
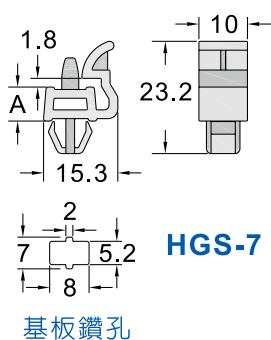


| 型 號 Item No. | A | 包 裝 Packing |
|-----------------|-----|----------------|
| HGS-7 | 7.0 | 100pcs |
| HGS-8 | 7.9 | |
| HGS-11 | 7.0 | |

材質：UL合格之NYLON 66 (本色)，防火等級 94V-2。

用途：PC板固定用。

用法：免工具、用手裝卸容易。使用時先將基板鑽孔後將隔離柱固定，再將PC板套入即可。



1120 KSS PC板隔離柱 PCB SUPPORT



單位：mm

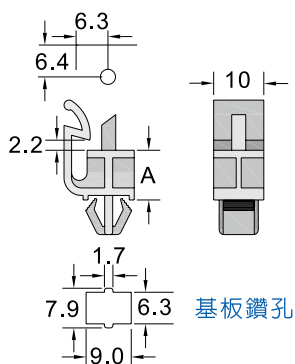


| 型 號 Item No. | A | 包 裝 Packing |
|-----------------|------|----------------|
| GS-10 | 10.0 | 100pcs |

材質：UL合格之NYLON 66 (本色)，防火等級 94V-2。

用途：PC板固定用。

用法：免工具、用手裝卸容易。使用時先將基板鑽孔後將隔離柱固定，再將PC板套入即可。



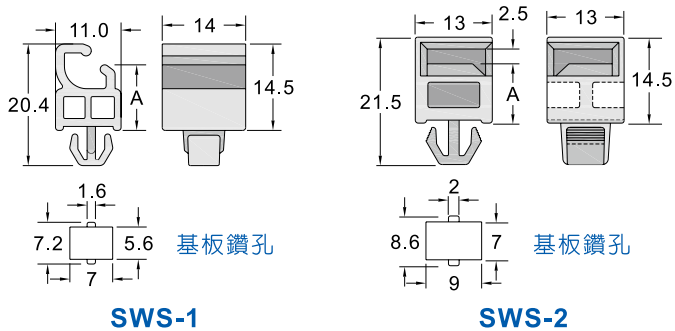
1120 KSS PC板隔離柱 PCB SUPPORT

無鹵素 環保
 單位：mm



| 型 號 Item No. | A | 包 裝 Packing |
|-----------------|------|----------------|
| SWS-1 | 11.0 | 100pcs |
| SWS-2 | 10.0 | |

材質：UL合格之NYLON 66 (本色)，防火等級 94V-2。
 用途：PC板固定用。
 用法：免工具、用手裝卸容易。使用時先將基板鑽孔後將隔離柱固定，再將PC板套入即可。



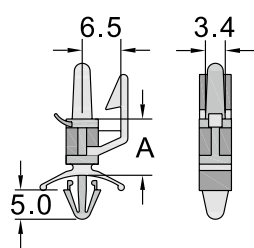
1121 KSS PC板隔離柱 PCB SUPPORT

94V-0 無鹵素 環保
 單位：mm



| 型 號 Item No. | 間 距 A | 適用PC板(上孔) | | 適用基板(下孔) | | 包 裝 Packing |
|-----------------|----------|-----------|-----|----------|-----|----------------|
| | | 鑽孔 | 板厚 | 鑽孔 | 板厚 | |
| LCS-0610V0 | 9.4 | 4.0 | 2.0 | 4.8 | 2.0 | 100pcs |

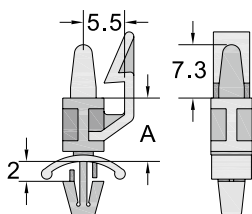
材質：UL合格之NYLON 66 (白色)，防火等級 94V-0。
 用途：PC板固定用。
 用法：免工具、用手裝卸容易。使用時先將基板鑽孔後將隔離柱固定，再將PC板套入即可。



1121 KSS PC板隔離柱 PCB SUPPORT



無鹵素 環保
單位：mm



| 型 號 Item No. | 間 距 A | 適用PC板(上孔) | | 適用基板(下孔) | | 包 裝 Packing |
|-----------------|----------|-----------|-----|----------|-----|----------------|
| | | 鑽孔 | 板厚 | 鑽孔 | 板厚 | |
| LCS-10A | 9.0 | 4.0 | 1.8 | 4.0 | 1.8 | 100pcs |

材質：UL合格之NYLON 66 (本色)，防火等級 94V-2。

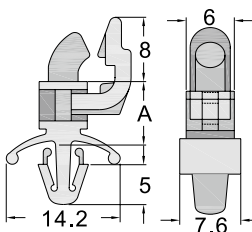
用途：PC板固定用。

用法：免工具、用手裝卸容易。使用時先將基板鑽孔後將隔離柱固定，再將PC板套入即可。

1121 KSS PC板隔離柱 PCB SUPPORT



無鹵素 環保
單位：mm



| 型 號 Item No. | 尺 寸 A | 包 裝 Packing |
|-----------------|----------|----------------|
| LCL-8WE6 | 7.9 | 100pcs |

材質：UL合格之NYLON 66 (白色)，防火等級 94V-2。

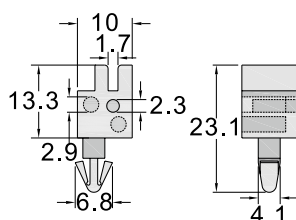
用途：PC板固定用。

用法：免工具、用手裝卸容易。使用時先將基板鑽孔後將隔離柱固定，再將PC板套入即可。

1123 KSS PC板隔離柱 PCB SUPPORT



無鹵素 環保
單位：mm



| 型 號 Item No. | 尺 寸 Dimension | 適用PC板 | | 包 裝 Packing |
|-----------------|------------------|-------|-----|----------------|
| | | 鑽孔 | 板厚 | |
| PCU-23 | 圖 如 | 4.5 | 4.0 | 100pcs |

材質：UL合格之NYLON 66 (本色)，防火等級 94V-2。

1125 KSS 尼龍鉚釘 SNAP RIVET



單位：mm



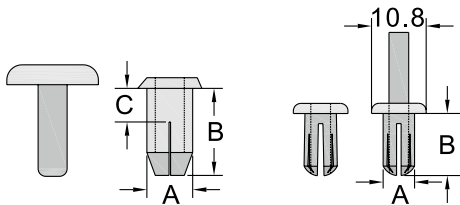
| 型號 Item No. | A | B | 適用結合厚度 C | 包裝 Packing |
|----------------|-----|------|-------------|---------------|
| SR-355K | 3.0 | 5.5 | 2.5-4.0 | 1000pcs |
| SR-365K | 3.0 | 6.5 | 4.0-5.0 | |
| SR-380K | 3.0 | 8.0 | 5.5-6.5 | |
| SR-450K | 4.0 | 5.0 | 2.2-3.5 | |
| SR-465K | 4.0 | 6.5 | 4.0-5.0 | |
| ※SR-0612K | 6.2 | 12.3 | 7.0-10.0 | |
| ※SR-0815K | 8.0 | 14.0 | 7.0-12.0 | |

材質：UL合格之NYLON 66 (黑色)，防火等級94V-2。

用途：PC板及基板之固定，取代螺絲，不需工具即可完成裝配。

用法：先將基板及被固定板鑽孔，再將本產品塞入壓緊，即可使兩板相結合。

※ 鉚釘公母一體成型設計。



標準設計

SR-0612K & SR-0815K

1126 KSS 尼龍鉚釘 SNAP RIVET



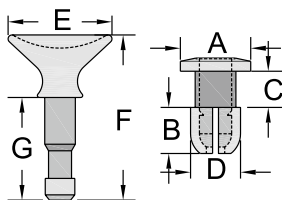
單位：mm



| 型號 Item No. | A | B | C | D | E | F | G | 包裝 Packing |
|----------------|------|-----|-----|-----|------|------|------|---------------|
| SR-0813 | 10.7 | 7.0 | 5.5 | 7.8 | 15.8 | 25.1 | 15.6 | 100pcs |
| SR-0910 | 10.8 | 7.6 | 1.6 | 8.1 | 15.8 | 20.9 | 11.4 | |

材質：UL合格之NYLON66 (黑色)，防火等級 94V-2。

用途：作為基板與機板結合用。



1127 KSS 旋轉式鉚釘 SCREW ON RIVET



無鹵素 環保

單位: mm

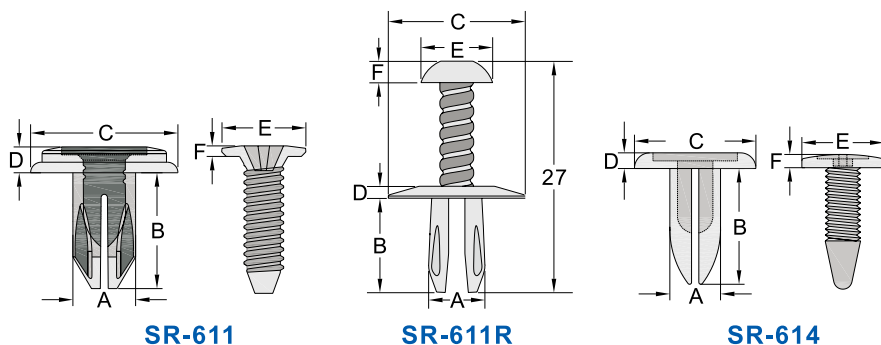


| 型號 Item No. | A | B | C | D | E | F | 適用 結合厚度 Panel | 包裝 Packing |
|----------------|-----|------|------|------|------|------|---------------------|---------------|
| SR-611 | 6.0 | 11.0 | 14.0 | 2.4 | 8.0 | 1.0 | 2~3.5 | 100pcs |
| SR-611R | 6.6 | 11.0 | 16.0 | 1.4 | 8.4 | 2.5 | 1.5~6 | |
| SR-614 | 6.3 | 14.2 | 15.1 | 1.95 | 10.2 | 1.65 | 3~4.5 | |

材質: UL合格之NYLON 66 (黑色), 防火等級94V-2。

用途: 作為基板與機板結合用。

用法: 先將基板及被固定板鑽孔, 再將本產品塞入旋轉緊, 即可使兩板相結合。



SR-611

SR-611R

SR-614

1128 KSS 推式鉚釘 PUSH RIVET



無鹵素 環保

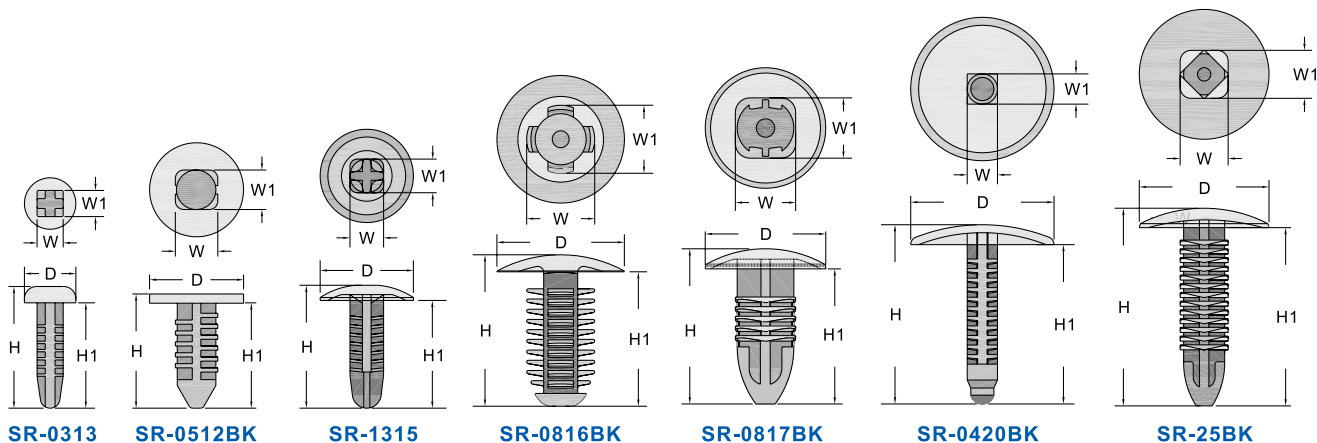
單位: mm



| 型號 Item No. | 顏色 Color | W | W1 | D | H | H1 | 包裝 Packing |
|----------------|-------------|-----|-----|-------|------|------|---------------|
| SR-0313 | 本色 | 3.2 | 3.2 | 6.3 | 14.9 | 12.9 | 100pcs |
| SR-0512BK | 黑色 | 5.1 | 4.7 | 11.2 | 13.6 | 12.5 | |
| SR-1315 | 本色 | 4.6 | 4.6 | 12.9 | 17.0 | 14.9 | |
| SR-0816BK | 黑色 | 8.0 | 8.0 | 15.0 | 17.8 | 15.8 | |
| SR-0817BK | 黑色 | 7.5 | 7.5 | 15.0 | 19.3 | 16.8 | |
| SR-0420BK | 黑色 | 3.8 | 3.8 | 18.0 | 22.5 | 20.0 | |
| SR-25BK | 黑色 | 6.6 | 6.6 | 17.85 | 27.2 | 25.2 | |

材質: UL合格之 NYLON66, 防火等級 94V-2。

用途: 作為基板與機板結合用。



SR-0313

SR-0512BK

SR-1315

SR-0816BK

SR-0817BK

SR-0420BK

SR-25BK

1129 KSS 尼龍鉚釘 SNAP RIVET

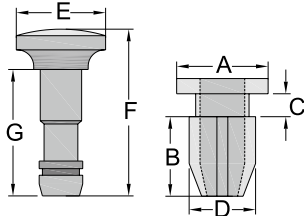


單位：mm



| 型號 Item No. | A | B | C | D | E | F | G | 包裝 Packing |
|----------------|------|-----|-----|-----|-----|------|------|---------------|
| SR-0809 | 8.5 | 7.4 | 1.9 | 6.3 | 7.1 | 13.6 | 11.1 | 100pcs |
| SR-0810 | 8.5 | 7.4 | 2.1 | 6.3 | 8.1 | 18.4 | 11.9 | |
| SR-1010 | 10.8 | 7.8 | 2.6 | 8.0 | 9.2 | 19.1 | 12.9 | |

材質：UL合格之 NYLON66 (本色)，防火等級 94V-2。
用途：作為基板與機板結合用。



1130 KSS 鉚釘 CANOE RIVET

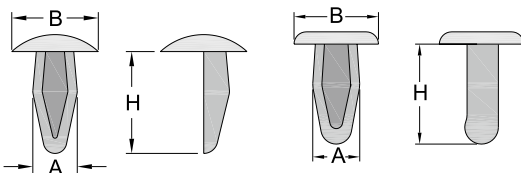


單位：mm



| 型號 Item No. | A | B | H | 適用 結合厚度 Panel | 包裝 Packing |
|----------------|-----|------|------|---------------------|---------------|
| SN-0309 | 3.8 | 7.4 | 8.7 | 3~6 | 100pcs |
| SN-0511 | 4.9 | 9.2 | 11.0 | 2~5 | |
| SN-0716 | 7.5 | 12.9 | 16.0 | 3~6 | |

材質：UL合格之 NYLON66 (本色)，防火等級 94V-2。
用途：作為基板與機板結合用。



SN-0309

SN-0511, SN-0716

1131 KSS 扣式鉚釘 SNAP RIVET

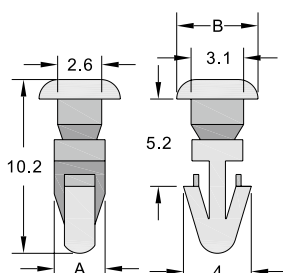


單位：mm



| 型號 Item No. | A | B | 適用結合厚度 Panel | 包裝 Packing |
|----------------|-----|---|-----------------|---------------|
| SN-0305 | 3.1 | 5 | 5 | 100pcs |

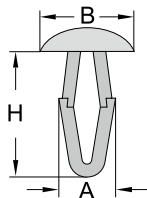
材質：UL合格之 NYLON66 (本色)，防火等級 94V-2。



1132 KSS 鉚釘 DRIVE RIVET



無鹵素 環保
單位：mm



| 型號 Item No. | A | B | H | 適用 結合厚度 Panel | 包裝 Packing |
|----------------|-----|----|----|---------------------|---------------|
| DN-0715 | 6.5 | 11 | 15 | 1~5.5 | 100pcs |

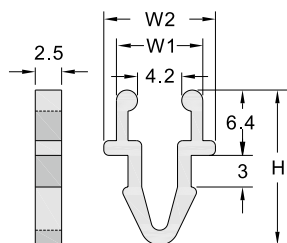
材質：UL合格之 NYLON66 (本色)，防火等級 94V-2。

※另備塑鋼材質 (POM)。

1136 KSS 門扣 DOOR LOCK



無鹵素 環保
單位：mm



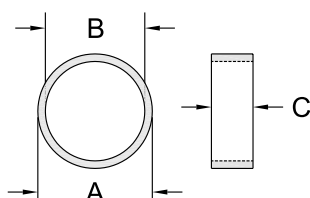
| 型號 Item No. | W1 | W2 | H | 包裝 Packing |
|----------------|-----|------|------|---------------|
| DR-1 | 8.2 | 10.6 | 14.7 | 100pcs |

材質：UL合格之 NYLON66 (本色)，防火等級 94V-2。

1140 KSS 圓體隔離柱 ROUND SPACER



無鹵素 環保
單位：mm



| 型號 Item No. | A | B | C | 包裝 Packing |
|----------------|----|------|-----|---------------|
| RSP-1607 | 19 | 16.5 | 6.9 | 100pcs |

材質：PE (本色)。

用途：作為基板與機板間的絕緣、隔離。

1141 KSS 圓體隔離柱 ROUND SPACER



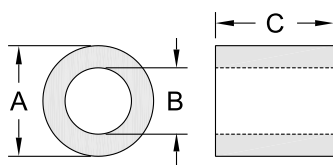
單位：mm



| 型 號 Item No. | A | B | C | 包 裝 Packing |
|-----------------|------|-----|------|----------------|
| RSP-0203 | 4.0 | 2.1 | 2.5 | 100pcs |
| RSP-0508 | 7.5 | 4.6 | 8.0 | |
| RSP-0510 | 10.0 | 5.4 | 10.0 | |

材質：UL合格之 NYLON66 (本色)，防火等級 94V-2。

用途：作為基板與機板間的絕緣、隔離。



1141 KSS 圓體隔離柱 ROUND SPACER



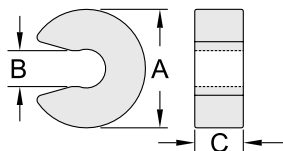
單位：mm



| 型 號 Item No. | A | B | C | 包 裝 Packing |
|-----------------|------|-----|---|----------------|
| RSC-0412 | 12.2 | 3.7 | 5 | 100pcs |

材質：UL合格之 NYLON66 (本色)，防火等級 94V-2。

用途：作為基板與機板間的絕緣、隔離。



1151 KSS PC板固定扣 PCB HINGE

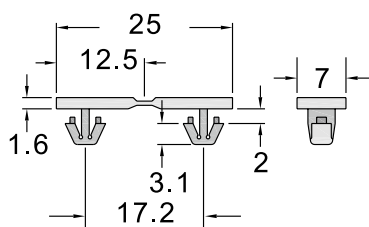


單位：mm



| 型 號 Item No. | 尺 寸 Dimension | 適用PC板 | | 包 裝 Packing |
|-----------------|------------------|-------|-----|----------------|
| | | 鑽孔 | 板厚 | |
| PH-17 | 如 圖 | 4 | 1.6 | 100pcs |

材質：UL合格之 NYLON66 (本色)，防火等級 94V-2。



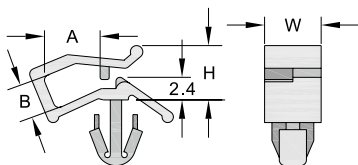
扣具系列



1201 KSS 插鞘式扣線套 WIRE SADDLE



單位：mm



| 型 號 Item No. | 尺 寸 Dimension | | | | 基板孔徑 | 適用板厚 | 包 裝 Packing |
|-----------------|---------------|-----|-----|-----|------|---------|----------------|
| | H | A | B | W | | | |
| JWS-0402V0 | 5.1 | 4.5 | 2.8 | 5.0 | 3.5 | 0.5~1.6 | 100pcs |
| JWS-0504V0 | 6.3 | 5.3 | 4.4 | 5.1 | 3.5 | 0.5~1.6 | |

材質：UL合格之NYLON 66 (白色)，防火等級 94V-0。

1201 KSS 插鞘式扣線套 WIRE SADDLE



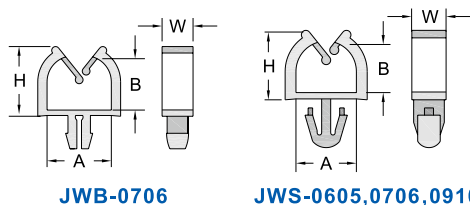
單位：mm



| 型 號 Item No. | 尺 寸 Dimension | | | | 基板孔徑 | 適用板厚 | 包 裝 Packing |
|-----------------|---------------|-----|------|-----|------|------|----------------|
| | H | A | B | W | | | |
| JWB-0706 | 9.7 | 7.7 | 6.4 | 4.0 | 3.0 | 1.6 | 100pcs |
| JWS-0605V0 | 7.8 | 6.6 | 5.0 | 3.8 | 3.5 | 1.6 | |
| JWS-0706V0 | 9.7 | 7.9 | 6.4 | 3.8 | 3.5 | 1.6 | |
| JWS-0910 | 13.4 | 9.3 | 10.7 | 4.0 | 3.5 | 1.0 | |

材質：JWS-0605V0, JWS-0706V0為UL合格之NYLON 66 (白色)，防火等級 94V-0。

JWS-0910, JWB-0706為UL合格之NYLON 66 (本色)，防火等級 94V-2。



1201 KSS 馬鞍型夾線套(鉤式) LOCKING WIRE SADDLE



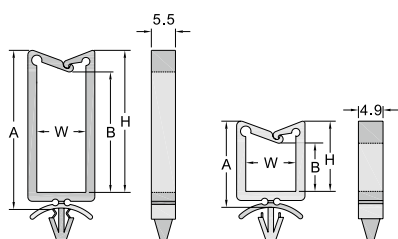
單位：mm



| 型 號 Item No. | 尺 寸 Dimension | | | | 適用PC板 | | 包 裝 Packing |
|-----------------|---------------|------|------|------|-------|-----|----------------|
| | H | A | B | W | 鑽孔 | 板厚 | |
| KWS-0 | 9.0 | 13.0 | 4.0 | 11.0 | 4.8 | 2.0 | 100pcs |
| KWS-1 | 14.2 | 19.0 | 10.5 | 11.0 | 4.8 | 2.0 | |
| KWS-2 | 23.0 | 27.0 | 19.0 | 11.0 | 4.8 | 2.0 | |
| KWS-2L | 15.0 | 18.0 | 12.0 | 10.4 | 4.8 | 4.0 | |
| KWS-3 | 31.1 | 35.8 | 28.0 | 11.0 | 4.8 | 2.0 | |

材質：UL合格之NYLON 66 (本色)，防火等級 94V-2。

用法：基板鑽孔 4.8mm，先把夾線套固定，再將欲固定之電線放入套中、從兩側輕輕一扣，即可將電線牢牢扣住，可作任何方向與角度的固定電線之用。



KWS-0,1,2,3

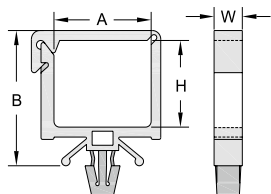
KWS-2L

1201 KSS 插鞘式扣線套 WIRE SADDLE



無鹵素 環保

單位：mm



| 型 號 Item No. | 尺 寸 Dimension | | | | 適用PC板 | | 包 裝 Packing |
|-----------------|---------------|------|------|-----|-------|-----|----------------|
| | H | A | B | W | 鑽孔 | 板厚 | |
| PWS-1013 | 13.8 | 17.8 | 10.4 | 4.8 | 4.8 | 2.3 | 100pcs |
| PWS-1715 | 15.0 | 16.7 | 23.0 | 5.0 | 4.8 | 2.4 | |

材質：UL合格之NYLON 66 (本色)，防火等級 94V-2。

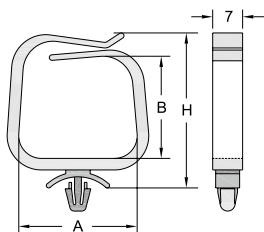
用法：基板鑽孔 4.8mm，先把夾線套固定，再將欲固定之電線放入套中、從兩側輕輕一扣，即可將電線牢牢扣住，可作任何方向與角度的固定電線之用。

1201 KSS 插鞘式扣線套 WIRE SADDLE



無鹵素 環保

單位：mm



| 型 號 Item No. | 尺 寸 Dimension | | | 適用PC板 | | 包 裝 Packing |
|-----------------|---------------|------|----|-------|-----|----------------|
| | H | A | B | 鑽孔 | 板厚 | |
| PWS-2824 | 35.3 | 27.6 | 24 | 4.8 | 2.0 | 100pcs |

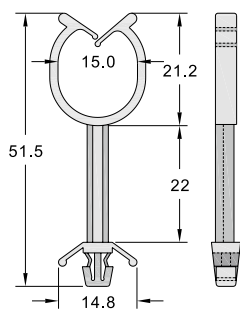
材質：UL合格之NYLON 66 (本色)，防火等級 94V-2。

1202 KSS 隔離夾線套 LOCKING WIRE SADDLE



無鹵素 環保

單位：mm




| 型 號 Item No. | 尺 寸 Dimension | 適用PC板 | | 包 裝 Packing |
|-----------------|------------------|-------|-----|----------------|
| | | 鑽孔 | 板厚 | |
| WS-1522 | 如圖 | 4.5 | 2.0 | 100pcs |

材質：UL合格之 NYLON 66 (本色)，防火等級 94V-2。

1202 KSS 馬鞍型夾線套 LOCKING WIRE SADDLE



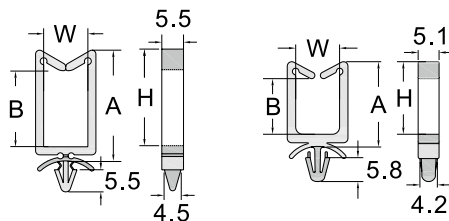
單位：mm



| 型 號 Item No. | 尺 寸 Dimension | | | | 適用PC板 | | 包 裝 Packing |
|-----------------|---------------|------|------|------|-------|-----|----------------|
| | H | A | B | W | 鑽孔 | 板厚 | |
| KWS-0N | 9.2 | 12.7 | 4.0 | 11.0 | 4.8 | 2.0 | 100pcs |
| KWS-1N | 14.8 | 17.9 | 9.6 | 11.0 | 4.8 | 2.0 | |
| KWS-2N | 23.4 | 26.7 | 18.4 | 11.3 | 4.8 | 2.0 | |
| KWS-3N | 31.3 | 34.8 | 26.2 | 11.0 | 4.8 | 2.0 | |
| KWS-1114 | 17.8 | 21.2 | 13.7 | 10.7 | 4.8 | 2.4 | |

材質：UL合格之 NYLON 66 (本色)，防火等級 94V-2。

用法：基板鑽孔 4.8mm，先把夾線套固定，再將欲固定之電線放入套中，即可將電線牢牢扣住，可作任何方向與角度的固定電線之用。



KWS-0N,1N,2N,3N

KWS-1114

1202 KSS 馬鞍型夾線套 LOCKING WIRE SADDL



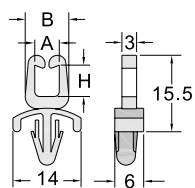
單位：mm



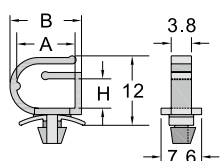
| 型 號 Item No. | 尺 寸 Dimension | | | 適用PC板 | | 包 裝 Packing |
|-----------------|---------------|------|------|-------|-----|----------------|
| | H | A | B | 鑽孔 | 板厚 | |
| KWS-0506 | 5.4 | 5.0 | 9.0 | 4.8 | 3.0 | 100pcs |
| KWS-1106 | 5.4 | 10.5 | 13.0 | 4.8 | 1.6 | |
| KWS-1110 | 9.8 | 10.9 | 14.4 | 如圖 | 2.2 | |
| KWS-1308 | 8.5 | 12.7 | 17.2 | 5.8 | 1.6 | |
| KWS-1310 | 9.9 | 13.0 | 18.8 | 如圖 | | |
| KWS-2314 | 13.6 | 22.9 | 28.3 | 4.8 | 3.4 | |

材質：UL合格之 NYLON 66 (本色)，防火等級 94V-2。

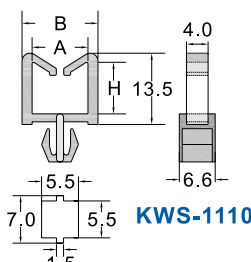
用法：先將基板鑽孔，再把夾線套固定，再將欲固定之電線放入套中，即可將電線牢牢扣住，可作任何方向與角度的固定電線之用。



KWS-0506

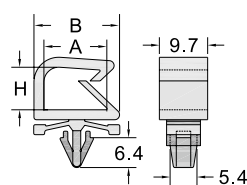


KWS-1106

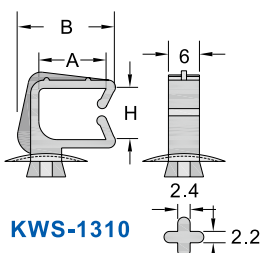


KWS-1110

基板鑽孔

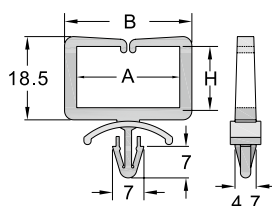


KWS-1308



KWS-1310

基板鑽孔



KWS-2314

1202 KSS 方型護線套 EDGING WIRE SADDLE



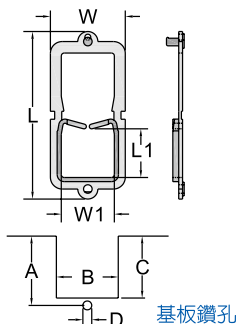
無鹵素 環保

單位：mm



| 型 號 Item No. | 尺 寸 Dimension | | | | | | | | 包 裝 Packing |
|-----------------|---------------|------|------|-----|------|------|------|------|----------------|
| | A | B | C | D | L | L1 | W | W1 | |
| HL-1109 | 15.6 | 14.0 | 12.3 | 3.0 | 40.0 | 8.8 | 18.5 | 11.1 | 100pcs |
| HL-1817 | 23.5 | 21.0 | 21.0 | 3.0 | 56.8 | 16.8 | 25.4 | 18.0 | |

材質：UL合格之 NYLON66 (黑色)，防火等級 94V-2。



1202 KSS 方型護線套 EDGING WIRE SADDLE



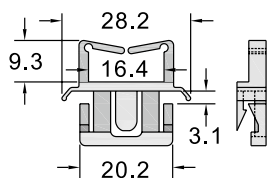
無鹵素 環保

單位：mm



| 型 號 Item No. | 尺 寸 Dimension | 包 裝 Packing |
|-----------------|------------------|----------------|
| ES-16 | 如圖 | 100pcs |

材質：UL合格之 NYLON66 (本色)，防火等級 94V-2。



1202 KSS 方型護線套 EDGING WIRE SADDLE



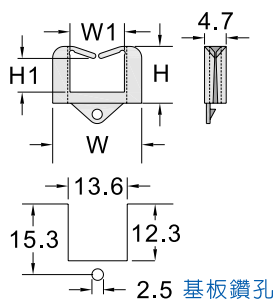
94V-0 無鹵素 環保

單位：mm



| 型 號 Item No. | 尺 寸 Dimension | | | | 包 裝 Packing |
|-----------------|---------------|-----|------|------|----------------|
| | H | H1 | W | W1 | |
| ES-1207V0 | 12.3 | 7.3 | 19.3 | 11.8 | 100pcs |

材質：UL合格之 NYLON66 (白色)，防火等級 94V-0。



1202 KSS 壁虎型夾線套 WIRE SADDLE

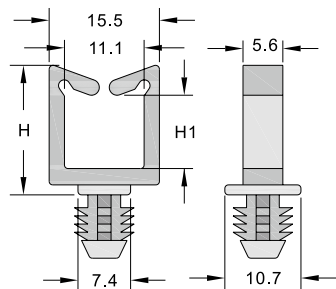


單位：mm



| 型 號 Item No. | 尺 寸 Dimension | | 基板孔徑 | 適用孔深 | 包 裝 Packing |
|-----------------|---------------|------|------|------|----------------|
| | H | H1 | | | |
| BWS-1106 | 13.0 | 5.0 | 7.8 | 8.7 | 100pcs |
| BWS-1112 | 18.3 | 10.3 | | | |
| BWS-1120 | 27.2 | 19.2 | | | |
| BWS-1128 | 35.6 | 27.8 | | | |

材質：UL合格之 NYLON 66 (本色)，防火等級 94V-2。



1203 KSS N型夾線套 N TYPE WIRE SADDLE



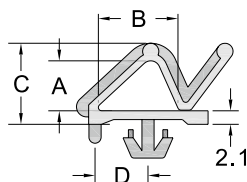
單位：mm



| 型 號 Item No. | 尺 寸 Dimension | | | | 包 裝 Packing |
|-----------------|---------------|------|------|-----|----------------|
| | A | B | C | D | |
| PCC-1 | 6.3 | 10.6 | 10.7 | 7.5 | 100pcs |

材質：UL合格之NYLON 66 (本色)，防火等級 94V-2。

用法：基板鑽孔5.6mm，先把夾線套固定，即可將電線扣住。



1204 KSS 分線型夾線套 WIRE SADDLE

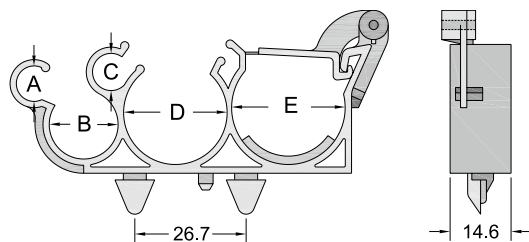


單位：mm



| 型 號 Item No. | 尺 寸 Dimension | | | | | 包 裝 Packing |
|-----------------|---------------|------|-----|------|----|----------------|
| | A | B | C | D | E | |
| TWS-3 | 8.4 | 16.3 | 8.8 | 24.8 | 27 | 100pcs |

材質：UL合格之NYLON 66 (本色)，防火等級 94V-2。



1204 KSS 圓型夾線套 WIRE SADDLE

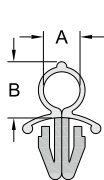


單位：mm

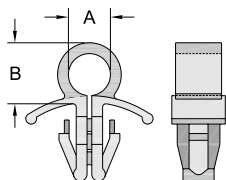


| 型 號 Item No. | 尺 寸 Dimension | | 適用PC板 | | 包 裝 Packing |
|-----------------|---------------|------|-------|-----|----------------|
| | A | B | 鑽孔 | 板厚 | |
| RH-5 | 5.1 | 8.0 | 5.5 | 2.0 | 100pcs |
| RH-6 | 6.2 | 9.5 | 8.0 | 1.8 | |
| RH-8 | 7.5 | 11.5 | 6.2 | 2.0 | |
| RH-9 | 9.6 | 18.0 | 9.5 | 2.0 | |

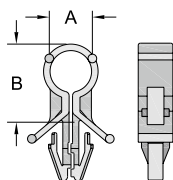
材質：UL合格之NYLON 66 (本色)，防火等級 94V-2。



RH-5,8



RH-6



RH-9

1204 KSS C 型夾線套 WIRE SADDLE

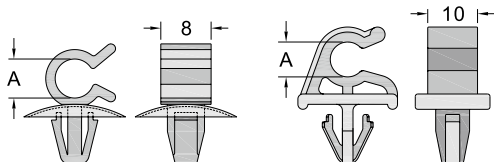


單位：mm

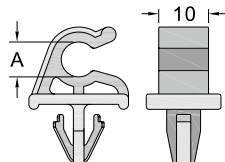


| 型 號 Item No. | 尺 寸 Dimension A | 適用PC板 | | 包 裝 Packing |
|-----------------|-----------------------|-------|-----|----------------|
| | | 鑽孔 | 板厚 | |
| RWS-6 | 6.2 | 6.0 | 2.0 | 100pcs |
| RWS-7 | 7.0 | 7.8 | 2.0 | |

材質：UL合格之NYLON 66 (本色)，防火等級 94V-2。



RWS-6



RWS-7

1204 KSS 雙導線夾線套 DOUBLE ROUTING CLIP

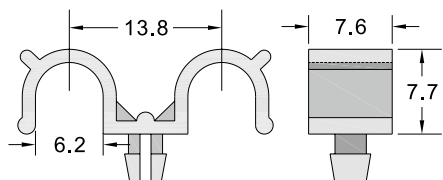


單位：mm



| 型 號 Item No. | 尺 寸 Dimension | 適用PC板 | | 包 裝 Packing |
|-----------------|------------------|-------|-----|----------------|
| | | 鑽孔 | 板厚 | |
| DR-6 | 如圖 | 3.2 | 2.0 | 100pcs |

材質：UL合格之NYLON 66 (本色)，防火等級 94V-2。



1204 KSS 夾線套 WIRE SADDLE

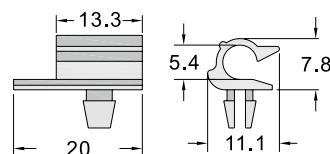


單位：mm



| 型 號 Item No. | 尺 寸 Dimension | 適用PC板 | | 包 裝 Packing |
|-----------------|------------------|-------|-----|----------------|
| | | 鑽孔 | 板厚 | |
| LWS-5 | 如 圖 | 4.0 | 2.4 | 100pcs |


材質：UL合格之NYLON 66 (本色)，防火等級 94V-2。



1205 KSS 夾入式扭線環 CLIP TWIST TIE

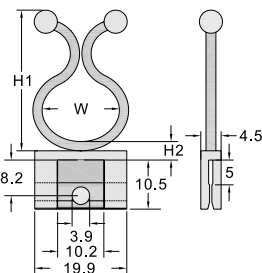


單位：mm



| 型 號 Item No. | 尺 寸 Dimension | | | 包 裝 Packing |
|-----------------|---------------|-----|------|----------------|
| | H1 | H2 | W | |
| CTT-17 | 30.5 | 4.2 | 16.7 | 100pcs |

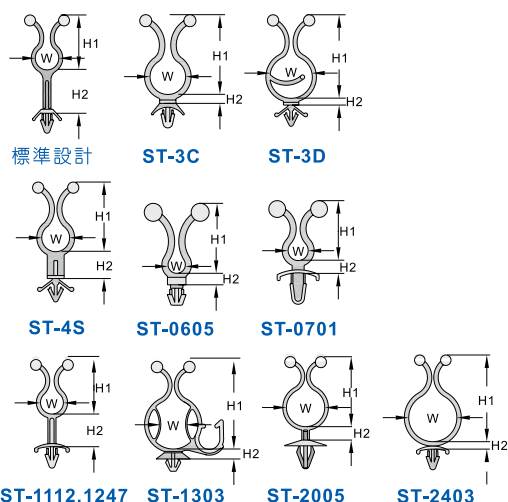
材質：UL合格之NYLON 66 (本色)，防火等級 94V-2。



1205 KSS 隔離扭線環 STANDOFF TWIST TIE



單位：mm



| 型 號 Item No. | 尺 寸 Dimension | | | 基板孔徑 | 適用板厚 | 包 裝 Packing |
|-----------------|---------------|------|------|---------|---------|----------------|
| | H1 | H2 | W | | | |
| ST-1 | 19.5 | 31.7 | 6.0 | 4.6~4.8 | 1.0~2.8 | 100pcs |
| ST-2 | 27.8 | 21.2 | 11.0 | 4.8~5.0 | 1.0~2.8 | |
| ST-3 | 27.3 | 4.7 | 10.4 | 4.6~4.8 | 1.0~2.8 | |
| ST-3B | 28.0 | 5.0 | 11.0 | 6.2~6.6 | 0.5~2.0 | |
| ST-3C | 32.0 | 5.0 | 15.0 | 4.6~4.8 | 0.5~1.6 | |
| ST-3D | 36.2 | 5.3 | 18.0 | 4.4~4.8 | 1.0~2.4 | |
| ST-4S | 27.9 | 13.0 | 11.0 | 4.2~4.8 | 1.0~2.4 | |
| ST-4 | 31.3 | 13.1 | 15.0 | 4.6~4.8 | 1.0~2.0 | |
| ST-0560 | 20.5 | 60.9 | 5.0 | 4.6~5.0 | 1.6~3.0 | |
| ST-0605 | 19.3 | 5.3 | 6.1 | 4.0~4.4 | 2.4 | |
| ST-0701 | 22.0 | 1.3 | 7.0 | 4.6~4.8 | 1.0~2.8 | |
| ST-1112 | 26.8 | 15.3 | 11.0 | 4.6~4.8 | 1.6~3.0 | |
| ST-1247 | 27.2 | 50.5 | 11.0 | 4.6~4.8 | 1.6~3.0 | |
| ST-1303 | 45.0 | 3.0 | 13.5 | 6.6 | 1.8~3.6 | |
| ST-1602 | 31.7 | 5.1 | 16.0 | 4.4~4.6 | 0.5~1.6 | |
| ST-2005 | 36.5 | 5.1 | 20.0 | 7.2~7.6 | 1.8~3.6 | |
| ST-2403 | 44.2 | 3.2 | 23.5 | 4.8~5.0 | 0.5~2.6 | |

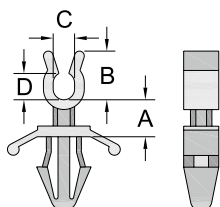
材質：UL合格之 NYLON 66 (本色)，防火等級 94V-2。

用法：使用選定適當的距離鑽孔，然後將扭線環固定，再將電線置於環中做正向扭轉即可，拆卸時反向扭轉即可。

1209 KSS 隔離夾線套 WIRE SADDLE



單位：mm



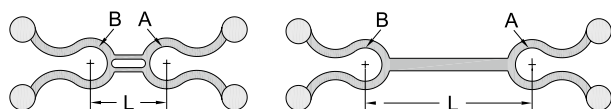

| 型 號 Item No. | 尺 寸 Dimension | | | | 適用PC板 | | 包 裝 Packing |
|-----------------|---------------|-----|-----|-----|-------|-----|----------------|
| | A | B | C | D | 鑽孔 | 板厚 | |
| RCS-4 | 4.0 | 5.0 | 2.2 | 2.7 | 4.0 | 2.4 | 100pcs |

材質：UL合格之NYLON 66 (本色)，防火等級 94V-2。

1210 KSS 雙扣扭線環 PURSE LOCK TWIST TIE



單位：mm



PL-8

PL-0740

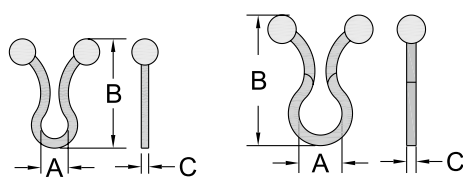

| 型 號 Item No. | 尺 寸 Dimension | | | 包 裝 Packing |
|-----------------|---------------|-----|----|----------------|
| | A | B | L | |
| PL-8 | 8.0 | 8.0 | 18 | 100pcs |
| PL-0740 | 7.5 | 7.5 | 40 | |

材質：UL合格之 NYLON 66 (黑色)，防火等級 94V-2。

1212 KSS 扣式扭線環 TWIST TIE



單位：mm



標準設計

TTU-08,11,15,28

| 型 號 Item No. | 尺 寸 Dimension | | | 束線範圍 Bundle Diameter | 包 裝 Packing |
|-----------------|---------------|------|-----|-------------------------|----------------|
| | A | B | C | | |
| TT-05 | 5.1 | 21.6 | 1.5 | 4.4 | 100pcs |
| TT-08 | 7.0 | 25.0 | 2.0 | 7.0 | |
| TT-11 | 11.6 | 29.8 | 1.7 | 10.1 | |
| TT-15 | 15.0 | 33.8 | 1.9 | 13.4 | |
| TT-18 | 18.6 | 40.0 | 1.9 | 16.2 | |
| TT-24 | 23.6 | 45.0 | 2.0 | 21.3 | |
| TTU-05 | 5.0 | 22.0 | 1.8 | 4.2 | |
| TTU-08 | 8.1 | 26.2 | 2.3 | 7.2 | |
| TTU-11 | 11.3 | 29.7 | 2.3 | 10.0 | |
| TTU-15 | 14.8 | 32.6 | 2.0 | 13.2 | |
| TTU-18 | 18.0 | 38.0 | 2.0 | 16.5 | |
| TTU-22 | 22.0 | 42.3 | 2.0 | 19.8 | |
| TTU-28 | 28.0 | 55.1 | 2.0 | 26.7 | |

材質：UL合格之NYLON 66 (本色)，防火等級 94V-2。

特點：束線簡易、牢固，並可鬆開，多次重複使用。

1215 KSS 黏貼式扭線環 MOUNTING TWIST TIE

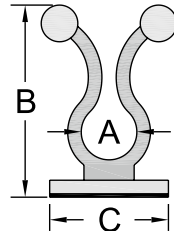


單位：mm



| 型號 Item No. | A | B | C | 束線範圍 Bundle Diameter | 包裝 Packing |
|----------------|------|------|------|-------------------------|---------------|
| TTB-08 | 7.9 | 27.5 | 17.4 | 7~10 | 100pcs |
| TTB-15 | 14.8 | 35.2 | 22.0 | 10~15 | |
| TTB-20 | 20.6 | 40.0 | 25.5 | 15~20 | |

材質：UL合格之NYLON 66 (本色)，防火等級94V-2，底座背膠。

特點：1.黏貼式設計，可省去面板鑽孔之麻煩。
2.束線簡易、牢固，並可鬆開，多次重複使用。


1216 KSS 黏貼式扣線套 ADHESIVE WIRE SADDLE

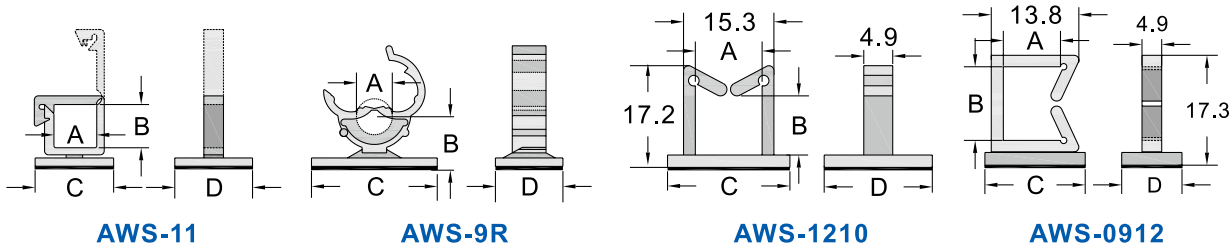


單位：mm



| 型號 Item No. | A | B | C | D | 包裝 Packing |
|----------------|------|------|------|------|---------------|
| AWS-11 | 11.2 | 11.0 | 20.0 | 19.8 | 100pcs |
| AWS-9R | 8.5 | 13.6 | 29.8 | 16.0 | |
| AWS-1210 | 11.3 | 10.0 | 20.7 | 18.3 | |
| AWS-0912 | 9.0 | 11.6 | 15.8 | 9.5 | |

材質：UL合格之NYLON 66 (本色)，防火等級94V-2，底座背膠。



1217 KSS 高壓隔離線圈 SPACERS RING

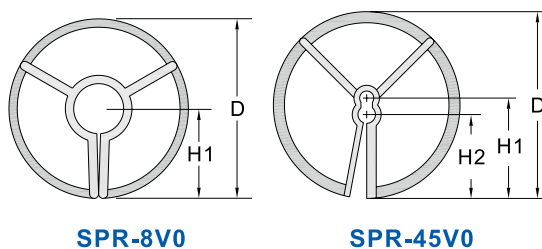


單位：mm



| 型號 Item No. | D | H1 | H2 | 包裝 Packing |
|----------------|------|------|----|---------------|
| SPR-8V0 | 28.0 | 14.2 | | 100pcs |
| SPR-45V0 | 49.2 | 26.3 | 22 | |

材質：UL合格之 NYLON 66 (白色)，防火等級 94V-0。



1301 KSS 電晶體座 TRANSISTOR HOUSING

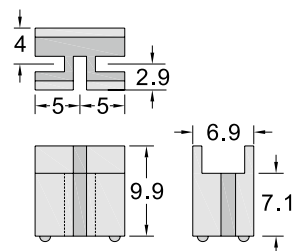


單位: mm



| 型號 Item No. | 尺寸 Dimension | 包裝 Packing |
|----------------|-----------------|---------------|
| TH-1V0 | 如圖 | 100pcs |

材質: UL合格之 NYLON66 (黑色), 防火等級 94V-0。
用途: 保護電晶體, 使其在固定時不易短路, 並有加強散熱作用。



1301 KSS 電晶體座 TRANSISTOR HOUSING

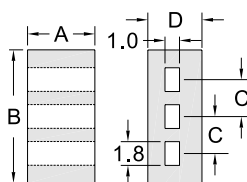


單位: mm



| 型號 Item No. | A | B | C | D | 包裝 Packing |
|----------------|-----|------|-----|-----|---------------|
| THR-2 | 5.0 | 10.1 | 2.8 | 4.0 | 100pcs |

材質: UL合格之 NYLON 66 (本色), 防火等級 94V-2。



1302 KSS 電晶體蓋 TRANSISTOR COVER

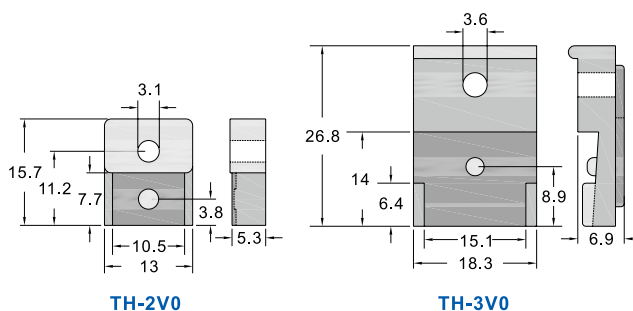


單位: mm



| 型號 Item No. | 尺寸 Dimension | 包裝 Packing |
|----------------|-----------------|---------------|
| TH-2V0 | 如圖 | 100pcs |
| TH-3V0 | | |

材質: UL合格之 NYLON 66 (白色), 防火等級 94V-0。
用途: 保護電晶體, 使其接腳不易發生短路或折斷。



1302 KSS 熱敏電阻座 NTC THERMISTOR HOUSING

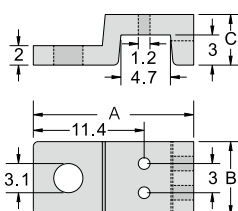


單位: mm



| 型號 Item No. | A | B | C | 包裝 Packing |
|----------------|------|-----|-----|---------------|
| TRH-7V0 | 16.5 | 7.5 | 5.1 | 100pcs |

材質: UL合格之 NYLON 66 (白色), 防火等級 94V-0。



1303 KSS 電晶體座 TRANSISTOR HOUSING

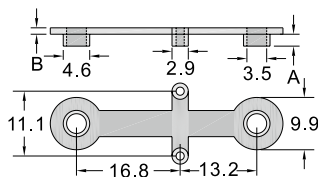


單位：mm



| 型 號 Item No. | A | B | 包 裝 Packing |
|-----------------|-----|-----|----------------|
| TR-3 | 2.1 | 1.1 | 100pcs |


材質：UL合格之 NYLON 66 (本色)，防火等級 94V-2。



1305 KSS 墊片 WASHER

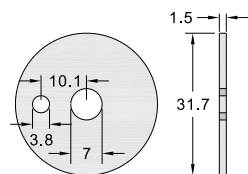


單位：mm



| 型 號 Item No. | 尺 寸 Dimension | 包 裝 Packing |
|-----------------|------------------|----------------|
| WR-3207 | 如 圖 | 100pcs |


材質：UL合格之 NYLON 66 (本色)，防火等級 94V-2。



1306 KSS 墊片 WASHER



單位：mm

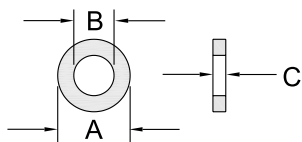


| 型 號 Item No. | A | B | C | 包 裝 Packing |
|-----------------|------|------|-----|----------------|
| WR-0503 | 4.5 | 2.5 | 0.8 | 100pcs |
| WR-0603 | 6.0 | 3.0 | 0.8 | |
| WR-0803 | 8.0 | 3.2 | 1.0 | |
| WR-0904 | 9.0 | 4.3 | 0.8 | |
| WR-1005 | 10.0 | 5.3 | 1.0 | |
| WR-1206 | 12.0 | 6.4 | 1.5 | |
| WR-1208 | 12.0 | 8.0 | 1.5 | |
| ※WR-2011RU | 20.0 | 10.6 | 2.0 | |

材質：UL合格之 NYLON 66 (本色)，防火等級 94V-2。

如需搭配螺絲，請參考P.227。

※WR-2011RU為黑色熱可塑彈性體(TPE)材質(如需環保品請來電洽詢)。



1307 KSS 腳墊 HEADBOARD WASHER

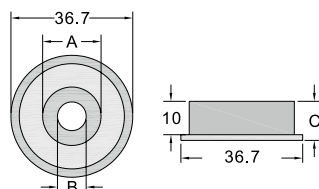


單位：mm



| 型 號 Item No. | A | B | C | 包 裝 Packing |
|-----------------|----|-----|------|----------------|
| HBW-1808 | 18 | 8.6 | 11.7 | 100pcs |

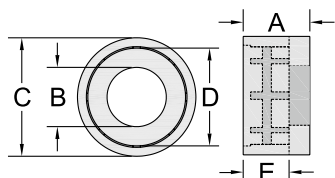
材質：PE (本色)。



1308 KSS 圓體墊片 ROUND WASHER



無鹵素 環保
單位：mm



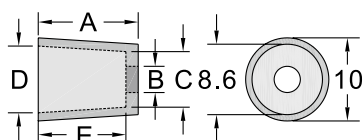
| 型號 Item No. | A | B | C | D | E | 包裝 Packing |
|----------------|-----|-----|-----|-----|-----|---------------|
| RW-45 | 4.5 | 4.0 | 8.0 | 6.5 | 3.1 | 100pcs |

材質：UL合格之 NYLON 66 (本色)，防火等級 94V-2。

1308 KSS 圓錐體墊片 CONOID WASHER



無鹵素 環保
單位：mm



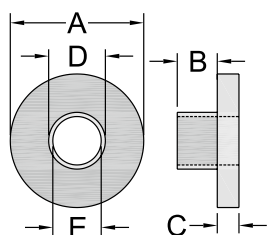
| 型號 Item No. | A | B | C | D | E | 包裝 Packing |
|----------------|------|-----|-----|-----|------|---------------|
| CDW-12 | 12.2 | 3.3 | 6.9 | 8.3 | 10.7 | 100pcs |

材質：UL合格之 NYLON 66 (本色)，防火等級 94V-2。

1310 KSS 電晶體墊片 TRANSISTOR WASHER



無鹵素 環保
單位：mm



| 型號 Item No. | A | B | C | D | E | 包裝 Packing |
|----------------|------|-----|-----|------|-----|---------------|
| TW-63A | 6.0 | 8.1 | 0.5 | 3.5 | 2.8 | 100pcs |
| TW-63B | 6.0 | 1.4 | 1.2 | 3.5 | 2.9 | |
| TW-63C | 6.0 | 2.3 | 1.7 | 3.5 | 2.9 | |
| TW-63D | 6.0 | 3.2 | 1.9 | 3.5 | 2.9 | |
| TW-63E | 6.1 | 2.6 | 2.0 | 3.5 | 2.9 | |
| TW-63F | 6.3 | 2.0 | 1.3 | 3.4 | 2.9 | |
| TW-73A | 6.6 | 1.8 | 3.0 | 4.2 | 3.2 | |
| TW-73B | 6.9 | 2.5 | 1.3 | 3.6 | 2.9 | |
| TW-83A | 7.7 | 3.7 | 1.3 | 5.8 | 3.1 | |
| TW-83B | 7.8 | 5.6 | 1.2 | 3.6 | 2.9 | |
| TW-83C | 7.8 | 0.9 | 2.0 | 4.3 | 3.2 | |
| TW-83D | 8.0 | 2.3 | 1.3 | 3.5 | 2.9 | |
| TW-83E | 7.8 | 1.2 | 3.7 | 5.9 | 3.2 | |
| TW-123ABK (黑色) | 12.0 | 3.0 | 0.5 | 5.9 | 3.2 | |
| TW-133A | 12.7 | 1.7 | 1.5 | 7.9 | 3.7 | |
| TW-163A | 16.0 | 2.0 | 1.5 | 6.0 | 3.2 | |
| TW-189A | 18.0 | 1.5 | 3.3 | 12.4 | 9.3 | |

材質：UL合格之 NYLON 66 (本色)，防火等級 94V-2。

1311 KSS 電晶體墊片 TRANSISTOR WASHER

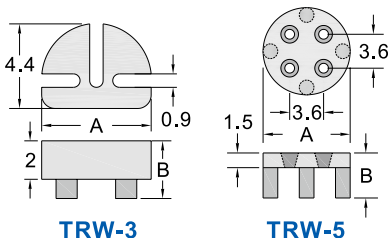


單位：mm



| 型 號 Item No. | 尺 寸 Dimension | | 包 裝 Packing |
|-----------------|---------------|-----|----------------|
| | A | B | |
| TRW-3 | 5.7 | 3.0 | 100pcs |
| TRW-5 | 8.9 | 4.6 | |

材質：UL合格之NYLON 66 (本色)，防火等級 94V-2。



1321 KSS LED 座 LED HOLDER

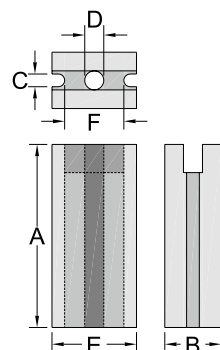


單位：mm



| 型 號 Item No. | 尺 寸 Dimension | | | | | | 包 裝 Packing |
|-----------------|---------------|-----|-----|-----|-----|-----|----------------|
| | A | B | C | D | E | F | |
| LE-3 | 3.1 | 3.6 | 1.0 | 1.2 | 7.2 | 3.6 | 100pcs |
| LE-6 | 6.0 | 3.6 | 1.0 | 1.2 | 7.1 | 3.9 | |
| LE-13 | 12.9 | 4.0 | 1.0 | 1.4 | 6.0 | 3.9 | |

材質：UL合格之 NYLON 66 (本色)，防火等級 94V-2。



1322 KSS LED 座 LED HOLDER

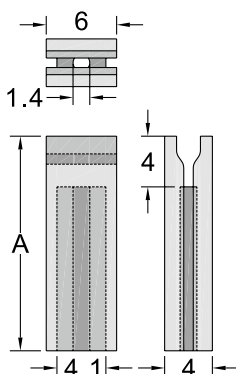


單位：mm



| 型 號 Item No. | 尺 寸 Dimension A | 包 裝 Packing |
|-----------------|--------------------|----------------|
| LK-5 | 5 | 100pcs |
| LK-18 | 18 | |

材質：UL合格之 NYLON 66 (本色)，防火等級 94V-2。



1327 KSS LED 座 LED HOLDER

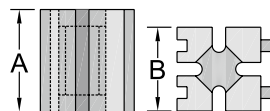


單位：mm



| 型 號 Item No. | 尺 寸 Dimension | | 包 裝 Packing |
|-----------------|---------------|---|----------------|
| | A | B | |
| LX-3 | 3 | 5 | 100pcs |
| LX-6 | 6 | 5 | |
| LX-12 | 12 | 5 | |

材質：UL合格之 NYLON 66 (本色)，防火等級 94V-2。



1328 KSS LED 座 LED HOLDER

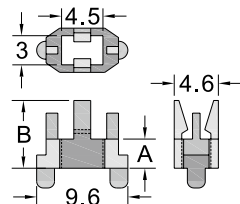


單位：mm



| 型 號 Item No. | 尺 寸 Dimension | | 包 裝 Packing |
|-----------------|---------------|-----|----------------|
| | A | B | |
| LQT-3 | 3.1 | 6.6 | 100pcs |

材質：UL合格之 NYLON 66 (本色)，防火等級 94V-2。



1329 KSS LED 座 LED HOLDER

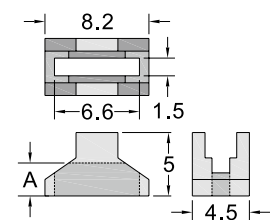


單位：mm



| 型 號 Item No. | 尺 寸 Dimension | | 包 裝 Packing |
|-----------------|---------------|--|----------------|
| | A | | |
| LQ-2 | 2.6 | | 100pcs |

材質：UL合格之 NYLON 66 (本色)，防火等級 94V-2。



1331 KSS LED 座 LED HOLDER

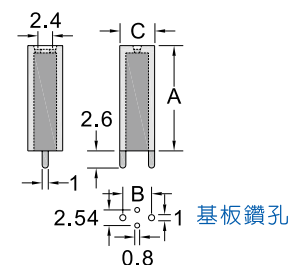


單位：mm



| 型 號 Item No. | 尺 寸 Dimension | | | 包 裝 Packing |
|-----------------|---------------|-----|-----|----------------|
| | A | B | C | |
| LDT-17 | 17.2 | 4.7 | 5.7 | 100pcs |

材質：UL合格之 NYLON 66 (本色)，防火等級 94V-2。



1332 KSS LED 座 LED HOLDER

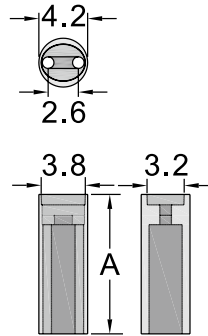


單位：mm



| 型 號 Item No. | 尺 寸 Dimension | | 包 裝 Packing |
|-----------------|---------------|--------|----------------|
| | A | LED燈 | |
| LD3-6 | 6.1 | 3Ø2PIN | 100pcs |
| LD3-9 | 9.0 | | |
| LD3-12 | 12.0 | | |
| LD3-16 | 16.0 | | |
| LD3-19 | 19.0 | | |

材質：UL合格之 NYLON 66 (本色)，防火等級 94V-2。



1333 KSS LED 座 LED HOLDER

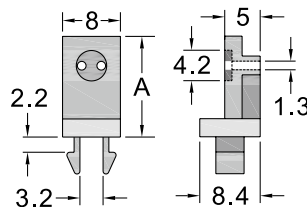


單位：mm



| 型 號 Item No. | 尺 寸 Dimension A | 包 裝 Packing |
|-----------------|--------------------|----------------|
| LY-14 | 14.1 | 100pcs |

材質：UL合格之 NYLON 66 (本色)，防火等級 94V-2。



1334 KSS LED 座 LED HOLDER

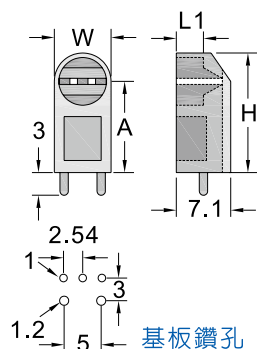


單位：mm



| 型 號 Item No. | 尺 寸 Dimension | | | | | | 包 裝 Packing |
|-----------------|---------------|-----|-----|-----|------|--------|----------------|
| | A | L | L1 | W | H | LED 燈 | |
| LG3-12 | 12.0 | 7.1 | 3.6 | 7.5 | 15.8 | 5Ø3PIN | 100pcs |
| LG3-18 | 17.5 | 7.1 | 3.7 | 7.5 | 21.6 | 5Ø3PIN | |

材質：UL合格之 NYLON 66 (本色)，防火等級 94V-2。



1335 KSS LED 座 LED HOLDER

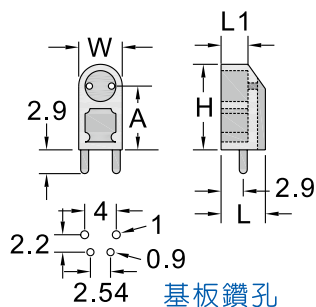


單位：mm



| 型 號 Item No. | 尺 寸 Dimension | | | | | | 包 裝 Packing |
|-----------------|---------------|-----|-----|-----|------|--------|----------------|
| | A | L | L1 | W | H | LED 燈 | |
| LG-8 | 7.8 | 5.6 | 3.1 | 5.5 | 10.8 | 3Ø2PIN | 100pcs |

材質：UL合格之 NYLON 66 (本色)，防火等級 94V-2。



配線槽

配線標誌

紮線帶

結束帶

1336 KSS LED 座 LED HOLDER

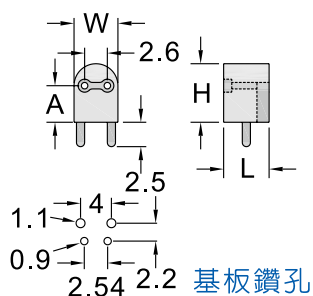


單位：mm



| 型 號 Item No. | 尺 寸 Dimension | | | | | 包 裝 Packing |
|-----------------|---------------|-----|-----|-----|--------|----------------|
| | A | L | W | H | LED 燈 | |
| LH-4 | 4.5 | 5.6 | 5.4 | 7.2 | 5Ø2PIN | 100pcs |

材質：UL合格之 NYLON 66 (本色)，防火等級 94V-2。



固定座

固定頭、邊

保護部品

接線頭

1337 KSS LED 座 LED HOLDER

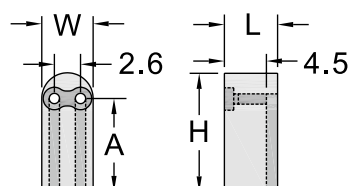


單位：mm



| 型 號 Item No. | 尺 寸 Dimension | | | | | 包 裝 Packing |
|-----------------|---------------|-----|-----|------|--------|----------------|
| | A | L | W | H | LED 燈 | |
| LHN-10 | 10 | 5.6 | 5.5 | 12.8 | 5Ø2PIN | 100pcs |

材質：UL合格之 NYLON 66 (本色)，防火等級 94V-2。



套管

固定夾

PC 板部品

扣具

1338 KSS LED 座 LED HOLDER

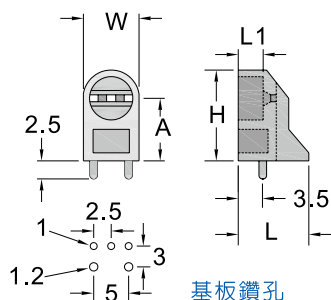


單位：mm



| 型 號 Item No. | 尺 寸 Dimension | | | | | | 包 裝 Packing |
|-----------------|---------------|------|-----|---|------|--------|----------------|
| | A | L | L1 | W | H | LED 燈 | |
| PLU-9 | 9 | 10.2 | 3.5 | 8 | 13.1 | 503PIN | 100pcs |

材質：UL合格之 NYLON 66 (本色)，防火等級 94V-2。



1339 KSS LED 座 LED HOLDER

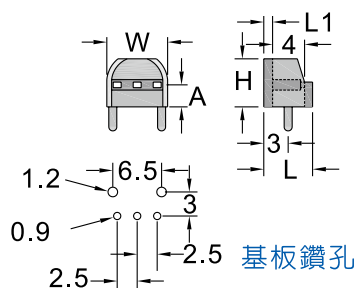


單位：mm



| 型 號 Item No. | 尺 寸 Dimension | | | | | | 包 裝 Packing |
|-----------------|---------------|---|----|-----|---|--------|----------------|
| | A | L | L1 | W | H | LED 燈 | |
| LHK-3 | 2.7 | 6 | 1 | 7.6 | 6 | 503PIN | 100pcs |

材質：UL合格之 NYLON 66 (本色)，防火等級 94V-2。



1341 KSS LED 座 LED HOLDER

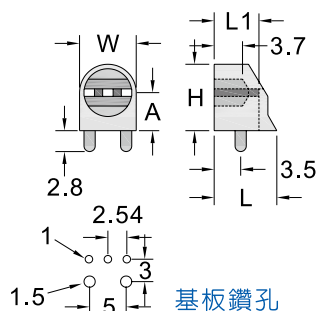


單位：mm



| 型 號 Item No. | 尺 寸 Dimension | | | | | | 包 裝 Packing |
|-----------------|---------------|-----|----|-----|---|--------|----------------|
| | A | L | L1 | W | H | LED 燈 | |
| PLK-5 | 4.7 | 8.2 | 6 | 7.6 | 9 | 503PIN | 100pcs |

材質：UL合格之 NYLON 66 (本色)，防火等級 94V-2。



1343 KSS LED 座 LED HOLDER

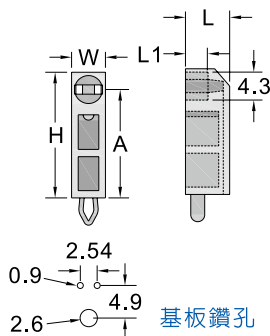


單位：mm



| 型 號 Item No. | 尺 寸 Dimension | | | | | | 包 裝 Packing |
|-----------------|---------------|-----|-----|-----|------|--------|----------------|
| | A | L | L1 | W | H | LED 燈 | |
| PLM-16 | 16 | 6.7 | 3.4 | 5.1 | 18.7 | 302PIN | 100pcs |

材質：UL合格之 NYLON 66 (本色)，防火等級 94V-2。



1344 KSS LED 座 LED HOLDER

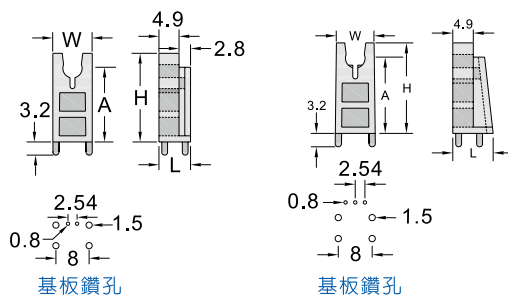


單位：mm



| 型 號 Item No. | 尺 寸 Dimension | | | | | 包 裝 Packing |
|-----------------|---------------|-----|-----|------|--------|----------------|
| | A | L | W | H | LED 燈 | |
| PLX-18 | 18.2 | 7.7 | 9.6 | 21.6 | 502PIN | 100pcs |
| PLW-18 | 18.2 | 9.7 | 9.0 | 21.6 | 503PIN | |

材質：UL合格之 NYLON 66 (本色)，防火等級 94V-2。



PLX-18

PLW-18

1345 KSS LED 座 LED HOLDER

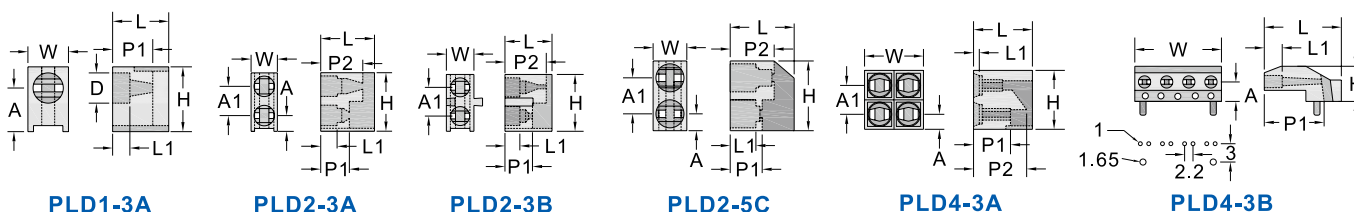


單位：mm



| 型 號 Item No. | 尺 寸 Dimension | | | | | | | | | 包 裝 Packing |
|-----------------|---------------|-----|------|-----|------|------|------|-----|--------|----------------|
| | A | A1 | L | L1 | W | H | P1 | P2 | LED 燈 | |
| PLD1-3A | 5.05 | | 6.5 | 2.0 | 4.7 | 7.5 | 4.65 | | 302PIN | 100pcs |
| PLD2-3A | 2.8 | 5.0 | 9.2 | 2.8 | 4.5 | 10.0 | 4.9 | 7.2 | 302PIN | |
| PLD2-3B | 2.6 | 5.0 | 8.2 | 2.6 | 4.8 | 9.9 | 4.8 | 7.2 | 302PIN | |
| PLD2-5C | 2.95 | 6.3 | 11.2 | 4.5 | 5.9 | 12.2 | 5.6 | 7.7 | 502PIN | |
| PLD4-3A | 2.6 | 5.0 | 10.2 | 1.0 | 10.2 | 10.2 | 6.4 | 9.2 | 302PIN | |
| PLD4-3B | 5.6 | | 20.4 | 4.4 | 22.7 | 9.0 | 15.0 | | 302PIN | |

材質：UL合格之 NYLON 66 (黑色)，防火等級 94V-2。



PLD1-3A

PLD2-3A

PLD2-3B

PLD2-5C

PLD4-3A

PLD4-3B

配線槽

配線標誌

紮線帶

結束帶

固定座

固定頭、邊

保護部品

接線頭

套管

固定夾

PC板部品

扣具

1346 KSS LED 座 LED HOLDER



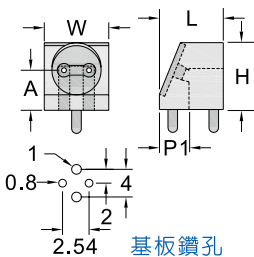
無鹵素 環保

單位：mm



| 型 號 Item No. | 尺 寸 Dimension | | | | | | 包 裝 Packing |
|-----------------|---------------|-----|-----|---|-----|--------|----------------|
| | A | L | W | H | P1 | LED 燈 | |
| PLT-4 | 3.7 | 6.7 | 6.7 | 7 | 3.1 | 502PIN | 100pcs |

材質：UL合格之 NYLON 66 (本色)，防火等級 94V-2。



1347 KSS LED 座 LED HOLDER



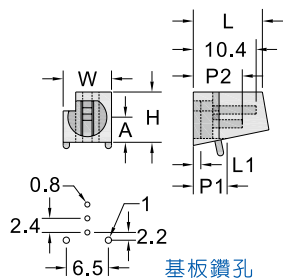
無鹵素 環保

單位：mm



| 型 號 Item No. | 尺 寸 Dimension | | | | | | | | 包 裝 Packing |
|-----------------|---------------|----|-----|-----|---|-----|----|--------|----------------|
| | A | L | L1 | W | H | P1 | P2 | LED 燈 | |
| PLR-4 | 4 | 11 | 1.2 | 7.7 | 8 | 5.8 | 8 | 503PIN | 100pcs |

材質：UL合格之 NYLON 66 (黑色)，防火等級 94V-2。



1349 KSS LED 座 LED HOLDER



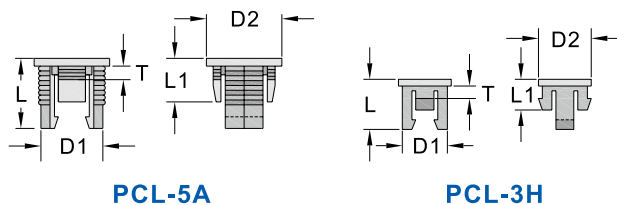
無鹵素 環保

單位：mm



| 型 號 Item No. | 尺 寸 Dimension | | | | | | 包 裝 Packing |
|-----------------|---------------|-----|-----|-----|-----|-------|----------------|
| | L | L1 | D1 | D2 | T | LED 燈 | |
| PCL-5A | 7.2 | 4.5 | 6.2 | 7.8 | 1.5 | Ø5 | 100pcs |
| PCL-3H | 5.2 | 3.2 | 4.8 | 5.5 | 1.2 | Ø3 | |

材質：UL合格之 NYLON 66 (黑色)，防火等級 94V-2。



1351 KSS 電容器座 CAPACITOR HOUSING



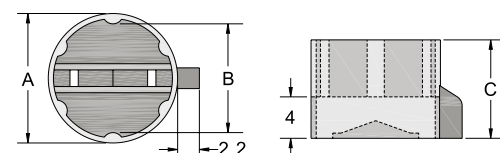
無鹵素 環保

單位：mm



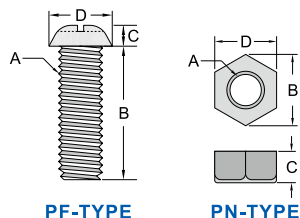
| 型 號 Item No. | 尺 寸 Dimension | | | 包 裝 Packing |
|-----------------|---------------|------|-----|----------------|
| | A | B | C | |
| CAP-10 | 12.5 | 10.4 | 9.5 | 100pcs |

材質：UL合格之 NYLON 66 (本色)，防火等級 94V-2。



1401 KSS 塑膠螺絲 PLASTIC SCREWS



單位: mm

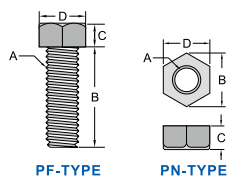


材質: PC 或 UL合格之 NYLON 66, 防火等級 94V-2。
用途: PC板、基板及其他器具固定用。
特點: 1.絕緣性良好, 不生鏽、不腐蝕, 重量輕。
2.NYLON的耐扭力比PC強。

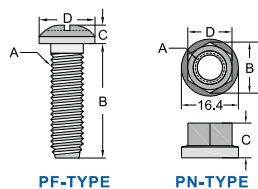
如需搭配墊片, 請參考P.218。

※螺絲、螺帽需分別購買。

| 型 號 Item No. | | | 寬 A | B | C | D | 包 裝 Packing |
|---|----------|----------|--------|------|-----|------|----------------|
| PC | NYLON | | | | | | |
| <div>圓頭螺絲</div> <div>SCREW</div> <div>(十字)</div> <div></div> | | PF-205NK | M2x0.4 | 5.0 | 1.6 | 4.5 | 1000pcs |
| | | PF-208NK | | 8.0 | | | |
| | | PF-210NK | | 10.0 | | | |
| | PF-306K | PF-306NK | M3x0.5 | 6.0 | 2.5 | 5.25 | |
| | PF-308K | PF-308NK | | 8.0 | | | |
| | PF-310K | PF-310NK | | 10.0 | | | |
| | PF-312K | PF-312NK | | 12.0 | | | |
| | PF-408K | PF-408NK | M4x0.7 | 8.0 | 2.6 | 7.5 | |
| | PF-410K | PF-410NK | | 10.0 | | | |
| | PF-412K | PF-412NK | | 12.0 | | | |
| | PF-414K | PF-414NK | | 14.0 | | | |
| | PF-420K | PF-420NK | | 20.0 | | | |
| | PF-425K | PF-425NK | | 25.0 | | | |
| | PF-520K | PF-520NK | M5x0.8 | 20.0 | 3.5 | 8.7 | |
| | PF-530K | PF-530NK | | 30.0 | | | |
| | PF-540K | PF-540NK | M6x1.0 | 40.0 | 4.0 | 10 | |
| | PF-620K | PF-620NK | | 20.0 | | | |
| | PF-630K | PF-630NK | | 30.0 | | | |
| PF-640K | PF-640NK | 40.0 | | | | | |
| <div>螺 帽</div> <div>NUT</div> <div></div> | - | PN-2NK | M2x0.4 | 4.5 | 1.5 | 4.0 | |
| | PN-3K | PN-3NK | M3x0.5 | 6.4 | 2.7 | 5.6 | |
| | PN-4K | PN-4NK | M4x0.7 | 8.1 | 3.2 | 7.0 | |
| | PN-5K | PN-5NK | M5x0.8 | 9.2 | 4.0 | 8.0 | |
| | PN-6K | PN-6NK | M6x1.0 | 11.5 | 5.0 | 10.0 | |



| | 型 號 Item No. | 寬 A | B | C | D | 包裝 Packing |
|------|-----------------|---------|------|-----|------|-----------------|
| 六角螺絲 | PF-820N | M8x1.25 | 20 | 5.4 | 12.8 | NYLON 100pcs |
| | PF-830N | | 30 | | | |
| | PF-840N | | 40 | | | |
| | PF-1030SN | M10x1.5 | 30 | 5.5 | 13.6 | |
| | PF-1030N | | 30 | | 16.6 | |
| | PF-1040SN | | 40 | | 13.6 | |
| | PF-1040N | | 40 | | 16.6 | |
| 螺帽 | PN-8N | M8x1.25 | 14.5 | 6.4 | 12.8 | |
| | PN-10N | M10x1.5 | 19.2 | 8.0 | 16.7 | |



| | 型 號 Item No. | | 寬 A | B | C | D | 包 裝 Packing |
|---|-----------------|----|---------|------|-----|------|-----------------|
| 圓頭螺絲 (十字)  | PF-823HN | 本色 | M8x1.25 | 22.5 | 5.5 | 15.8 | NYLON 100pcs |
| | PF-823HNGYJ | 灰色 | | | | | |
| 螺 帽  | PN-8HN | 本色 | M8x1.25 | 14.6 | 10 | 12.8 | |
| | PN-8HNGYJ | 灰色 | | | | | |

2001 KSS RJ45接頭及套管 MODULAR PLUG & PLUG COVER



接頭

單位：mm

| 型號 Item No. | 規格 | 包裝 Packing |
|----------------|----------------------------|---------------|
| RJ45-8A2 | 適用於 Cat.5，Cat.5e 網路線（二叉） | 100pcs |
| RJ45-8A3 | 適用於 Cat.5，Cat.5e 網路線（三叉） | |
| RJ45-8C6 | 適用於 Cat.6 網路線（三叉） | |
| RJ45-8C6A | 適用於 Cat.6 網路線，鐵殼防干擾防磁波（三叉） | |

用途：適用於網路線，鍍金處理訊號不漏傳。

套管

單位：mm

| 型號 Item No. | 顏色 | 套管內徑 | 包裝 Packing |
|----------------|----|------|---------------|
| RJ45-60GN | 綠色 | 6 | 100pcs |
| RJ45-60GY | 灰色 | | |
| RJ45-60RD | 紅色 | | |
| RJ45-60YW | 黃色 | | |
| RJ45-60BE | 藍色 | | |
| RJ45-60BK | 黑色 | | |

用途：適用於 Cat.5，Cat.5e，Cat.6 規格的網路線接頭之防塵保護。

※ 另備有Cat.6，Cat.7 套管，歡迎來電洽詢。

2002 KSS RJ45插座防塵塞頭 DUST COVER FOR RJ45 PLUG



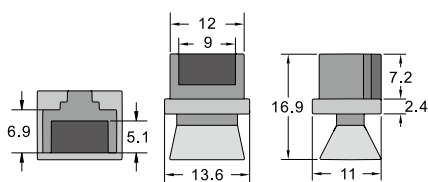
單位：mm

| 型號 Item No. | 尺寸 Dimension | 包裝 Packing |
|----------------|-----------------|---------------|
| RJ45-DC1 | 如圖 | 100pcs |

材質：南亞軟質PVC (黑色)。

用途：用於RJ45插座防塵保護用。

顏色：標準色為黑色，特殊顏色歡迎訂做。



2005 U型接續子 U CONNECTOR

單位：mm



| 型號 Item No. | 最大絕緣口徑 | 適用電纜 AWG | 包裝 Packing |
|----------------|--------|-------------|---------------|
| UY | 1.52 | 22~26 | 100pcs |
| UY2 | 2.08 | 19~26 | |

特點：免剝線即能使通信線路導通，同時達到UL Category 5以上寬頻的傳輸效果。

1501 KSS 壓著端子及工具 TERMINAL & TOOL



R型端子



R型絕緣端子



中接端子



電纜剪



R型端子



Y型絕緣端子



尼龍中接端子



壓著鉗



Y型端子



針型端子



公母插 (母)



剝線鉗 (日製)



針型裸端子



子彈型 (母)



公母插 (公)



自動調整切斷剝皮



銅管端子



子彈型 (公)



尼龍絕緣公母插 (母)



強力壓著絕緣端子鉗



長銅管



鉤型公母插



尼龍絕緣公母插 (公)



強力壓著不絕緣端子鉗



短銅管



絕緣公母插 (母)



歐式端子



網路線接頭壓著鉗

KSS 紮線帶超值包裝 CABLE TIES VALUE PACK

超值包裝



BP-650

内容物 Contents:
CV-100 100pcs 本色
CV-100
 (紅, 黃, 藍, 綠) 各50pcs
CV-200 300pcs 本色
CV-280 50pcs 本色

BP-850

内容物 Contents:
CV-100 100pcs 本色
CV-100
 (紅, 黃, 藍, 綠) 各100pcs
CV-200 300pcs 本色
CV-280 50pcs 本色

BP-1000

内容物 Contents:
CV-100 200pcs 本色
CV-100
 (紅, 黃, 藍, 綠) 各100pcs
CV-200 350pcs 本色
CV-280 50pcs 本色

BP-1001

内容物 Contents:
CV-100 361pcs 本色
CV-100
 (紅, 黃, 藍,) 各50pcs
CV-200 425pcs 本色
CV-280 65pcs 本色

BP-1200

内容物 Contents:
CV-100 200pcs 本色
CV-100 200pcs 黑色
CV-100
 (紅, 黃, 綠) 各100pcs
CV-200 400pcs 本色
CV-280 100pcs 本色



CP-300

内容物 Contents:
CV-100 100pcs 本色
CV-100
 (紅, 黃, 藍, 綠) 各25pcs
CV-200S
 (紅, 藍) 各25pcs
CV-200S 50pcs 本色

CP-400

内容物 Contents:
CV-100
 (紅, 藍, 綠) 各100pcs
CV-200S 100pcs 本色

CPH-1000

内容物 Contents:
CV-100 1000pcs 彩色



DB-75BK

内容物 Contents:
CV-094BK 25pcs 黑色
CV-120LBK 25pcs 黑色
CV-190BK 25pcs 黑色

DB-75

内容物 Contents:
CV-094 25pcs 本色
CV-120L 25pcs 本色
CV-190 25pcs 本色

DB-75C

内容物 Contents:
CV-094 25pcs 本色
CV-120LRD 25pcs 紅色
CV-190YW 25pcs 黃色

VP-75-3C

内容物 Contents:
CV-100 25pcs 本色
CV-140 25pcs 本色
CV-200A 25pcs 本色

VP-75L

内容物 Contents:
CV-100 25pcs 本色
CV-150 25pcs 本色
CV-200 25pcs 本色

■ 所有規格、顏色均可依需求訂製，歡迎洽詢。

KSS 紮線帶超值包裝 CABLE TIES VALUE PACK

超值包裝



VP-50-4BK

内容物 Contents: **CV-100BK** 50pcs 黑色

VP-50-4NA

内容物 Contents: **CV-100** 50pcs 本色

VP-50-8BK

内容物 Contents: **CV-200SBK** 50pcs 黑色

VP-50-11NA

内容物 Contents: **CV-280** 50pcs 本色

VP-50-11BK

内容物 Contents: **CV-280BK** 50pcs 黑色



VP-50-48C

内容物 Contents:

CV-100 25pcs 黑色(6), 紅色(7), 黃色(6), 藍色(6)

CV-200S 25pcs 黑色(6), 紅色(7), 黃色(6), 藍色(6)

VP-50-48YW

内容物 Contents: **CV-100YW** 25pcs 黃色

CV-200SYW 25pcs 黃色

VP-50-48BK

内容物 Contents: **CV-100BK** 25pcs 黑色

CV-200SBK 25pcs 黑色

VP-50-48RD

内容物 Contents: **CV-100RD** 25pcs 紅色

CV-200SRD 25pcs 紅色

VP-50-48NA

内容物 Contents: **CV-100** 25pcs 本色

CV-200S 25pcs 本色



VP-50-811YW

内容物 Contents: **CV-200SYW** 25pcs 黃色

CV-280YW 25pcs 黃色

VP-50-811RD

内容物 Contents: **CV-200SRD** 25pcs 紅色

CV-280RD 25pcs 紅色

VP-50-811BE

内容物 Contents: **CV-200SBE** 25pcs 藍色

CV-280BE 25pcs 藍色

VP-50-811NA

内容物 Contents: **CV-200S** 25pcs 本色

CV-280 25pcs 本色

VP-50-811BK

内容物 Contents: **CV-200SBK** 25pcs 黑色

CV-280BK 25pcs 黑色



PB-100-5NA

内容物 Contents: **CV-120S** 100pcs 本色

PB-100-6.5NA

内容物 Contents: **CV-165** 100pcs 本色

PB-100-8NA

内容物 Contents: **CV-200A** 100pcs 本色

PB-100-10NA

内容物 Contents: **CV-250** 100pcs 本色

■ 所有規格、顏色均可依需求訂製，歡迎洽詢。

KSS 紮線帶超值包裝 CABLE TIES VALUE PACK

超值包裝



VP-50-4811C

内容物 Contents:

CV-100 20pcs 紅色(5), 藍色(5), 黃色(5), 黑色(5)

CV-200S 20pcs 紅色(5), 藍色(5), 黃色(5), 黑色(5)

CV-280 10pcs 紅色(2), 藍色(3), 黃色(2), 黑色(3)

VP-50-811C

内容物 Contents:

CV-200S 25pcs 紅色(7), 藍色(6), 黃色(6), 黑色(6)

CV-280 25pcs 紅色(7), 藍色(6), 黃色(6), 黑色(6)

VP-150-4811C

内容物 Contents:

CV-100 50pcs 紅色(10), 藍色(10), 黃色(10), 黑色(10), 本色(10)

CV-200S 50pcs 紅色(10), 藍色(10), 黃色(10), 黑色(10), 本色(10)

CV-280 50pcs 紅色(10), 藍色(10), 黃色(10), 黑色(10), 本色(10)



PB-100-4NA

内容物 Contents: CV-100 100pcs 本色

PB-100-4BK

内容物 Contents: CV-100BK 100pcs 黑色

PB-100-4YW

内容物 Contents: CV-100YW 100pcs 黃色

PB-100-4RD

内容物 Contents: CV-100RD 100pcs 紅色

PB-100-4BE

内容物 Contents: CV-100BE 100pcs 藍色

PB-100-4GN

内容物 Contents: CV-100GN 100pcs 綠色



PB-100-4C

内容物 Contents:

CV-100YW 50pcs 黃色 CV-100RD 50pcs 紅色

内容物 Contents:

CV-100GN 50pcs 綠色 CV-100RD 50pcs 紅色

内容物 Contents:

CV-100RD 50pcs 紅色 CV-100BK 50pcs 黑色

内容物 Contents:

CV-100GN 50pcs 綠色 CV-100BK 50pcs 黑色

内容物 Contents:

CV-100YW 50pcs 黃色 CV-100BK 50pcs 黑色



DB-350

内容物 Contents:

CV-100 100pcs 本色

CV-100C 100pcs (紅, 藍, 黃, 黑) 各25pcs

CV-200S 50pcs 本色

CV-200SC 50pcs (黃, 黑) 各13pcs (紅, 藍) 各12pcs

CV-280C 50pcs (黃, 黑) 各13pcs (紅, 藍) 各12pcs

■ 所有規格、顏色均可依需求訂製，歡迎洽詢。

KSS 紮線帶超值包裝 CABLE TIES VALUE PACK

超值包裝



EP-400

内容物 Contents:

- CV-100 200pcs (螢光 粉紅, 橘, 綠, 黃) 各50pcs
- CV-150 100pcs (螢光 粉紅, 橘, 綠, 黃) 各25pcs
- CV-200 100pcs (螢光 粉紅, 橘, 綠, 黃) 各25pcs



EP-510

内容物 Contents:

- CV-100 200pcs (紅, 藍, 黃, 綠) 各50pcs
- CV-200 100pcs (本色, 黑色) 各50pcs
- CV-200S 200pcs (紅, 藍, 黃, 綠) 各50pcs
- MGT240C 10pcs (紅, 藍, 黃, 綠, 黑) 各2pcs



QP-500

内容物 Contents:

- CV-100 100pcs 本色
- CV-100C 100pcs (紅, 藍, 黃, 黑) 各25pcs
- CV-140 100pcs 本色
- CV-140BK 100pcs 黑色
- CV-180 50pcs 本色
- CV-180BK 50pcs 黑色



PHB-200BK-10

内容物 Contents:

- HB-200BK 10pcs 黑色



■ 所有規格、顏色均可依需求訂製，歡迎洽詢。

KSS 紮線帶超值包裝 CABLE TIES VALUE PACK

超值包裝



PVF150C-20

| | | | | |
|-----|-----------|-----|-----|----------|
| 內容物 | Contents: | | | |
| 幸運草 | 2pcs | 螢光綠 | 蘋果 | 2pcs 螢光綠 |
| 心型 | 2pcs | 粉紅 | 蝴蝶結 | 2pcs 粉紅 |
| 蝴蝶 | 2pcs | 黃色 | 星星 | 2pcs 黃色 |
| 花朵 | 2pcs | 螢光橘 | 長頸鹿 | 2pcs 螢光橘 |
| 兔子 | 2pcs | 藍色 | 大象 | 2pcs 藍色 |



PVA150C-20

| | | |
|-----|-----------|-----|
| 内容物 | Contents: | |
| 蝴蝶 | @5pcs | 粉紅 |
| 長頸鹿 | @5pcs | 螢光橘 |
| 兔子 | @5pcs | 螢光綠 |
| 大象 | @5pcs | 藍色 |



DP-2-A05NYW

| | | | |
|-----|-----------|----------|----|
| 内容物 | Contents: | 星星 @2pcs | 黃色 |
|-----|-----------|----------|----|

DP-2-A11NOE

| | | | |
|-----|-----------|-----------|----|
| 内容物 | Contents: | 蝴蝶結 @2pcs | 橘色 |
|-----|-----------|-----------|----|

DP-2-A02NGN3

| | | | |
|-----|-----------|-----------|----|
| 内容物 | Contents: | 幸運草 @2pcs | 綠色 |
|-----|-----------|-----------|----|

DP-2-A06PK

| | | | |
|-----|-----------|----------|----|
| 内容物 | Contents: | 花朵 @2pcs | 粉紅 |
|-----|-----------|----------|----|



DP-2-DE1BK

| | | | |
|-----|-----------|----------|----|
| 内容物 | Contents: | 台灣 @2pcs | 黑色 |
|-----|-----------|----------|----|

DP-2-DE1NGN3

| | | | |
|-----|-----------|----------|----|
| 内容物 | Contents: | 台灣 @2pcs | 綠色 |
|-----|-----------|----------|----|



■ 所有規格、顏色均可依需求訂製，歡迎洽詢。

中国代理处: 上海翰森电子科技有限公司 地址: 上海市黄浦区北京东路668号科技京城C102
 邮箱: hangu6868@163.com TEL: 021-53082072 FAX: 021-53086101 Http://www.KSSshanghai.com

KSS 固定夾超值包裝 CABLE CLIPS VALUE PACK

超值包裝



PB-10-NF

内容物 Contents:
NF-0.7 10pcs 白色



DB-25-NF2.6S

内容物 Contents:
NF-2.6S 25pcs 白色



DB-47

内容物 Contents:
DNF-13 7pcs 白色
NC-1.5NBK 20pcs 黑色
US-13 20pcs



QPH-500-28S

内容物 Contents:
NF-2.8S
500pcs / Bucket 白色



DB-25

内容物 Contents:
NT-1 5pcs
NC-0.5N 10pcs
NC-1.5N 5pcs
NC-3N 5pcs

DB-100

内容物 Contents:
CV-075 30pcs
CV-100 20pcs
KW-1 10pcs
CE-2 9pcs
CE-5 9pcs
UC-0.5 6pcs
UC-1 8pcs
UC-2 8pcs



大型盒 LARGE BOX

LNC-3N
内容物 Contents: NC-3N 100pcs 白色

LNC-3.5N
内容物 Contents: NC-3.5N 100pcs 白色

LNC-4N
内容物 Contents: NC-4N 100pcs 白色

小型盒 SMALL BOX

SNC-0.4N
内容物 Contents: NC-0.4N 100pcs 白色

SNC-0.5N
内容物 Contents: NC-0.5N 100pcs 白色

SNC-1N
内容物 Contents: NC-1N 100pcs 白色

中型盒 MEDIUM BOX

MNC-1.5N
内容物 Contents: NC-1.5N 100pcs 白色

MNC-2N
内容物 Contents: NC-2N 100pcs 白色

MNC-2.5N
内容物 Contents: NC-2.5N 100pcs 白色

■ 所有規格、顏色均可依需求訂製，歡迎洽詢。

KSS 固定夾超值包裝 CABLE CLIPS VALUE PACK

超值包裝



QB-500

内容物 Contents:
NC-0810 500pcs 白色

QB-800

内容物 Contents:
NC-0.4N 300pcs 灰色
NC-0.5N 300pcs 灰色
NF-2.0 100pcs 白色
NF-2.2 100pcs 白色

QB-850

内容物 Contents:
NC-0.4N 300pcs 灰色
NC-1.5N 150pcs 灰色
NC-2.5N 100pcs 灰色
NF-1.2BK 300pcs 黑色

QBS-400

内容物 Contents:
NC-1NWE 100pcs 白色
NC-1.5NWE 100pcs 白色
NC-2NWE 100pcs 白色
NC-2.5NWE 100pcs 白色

QB-1200

内容物 Contents:
NC-0.5N 1200pcs 灰色

■ 所有規格、包裝、顏色均可依需求訂製，歡迎洽詢。



4格收納盒包裝

● 電纜固定夾 ROUND CLIPS

| 型號 Item No. | W (mm) | 包裝 Packing |
|----------------|--------|---------------|
| PNC-0.35N | 3.5 | 100 pcs/box |
| PNC-0.4N | 4 | |
| PNC-0.5N | 5 | |
| PNC-1N | 6 | |
| PNC-1.5N | 7 | |
| PNC-2N | 8 | |
| PNC-2.5N | 9 | |
| PNC-3N | 10 | |
| PNC-3.5N | 11 | |
| PNC-4N | 12 | |
| PNC-6N | 14 | |
| PNC-7N | 16 | |
| PNC-7.5N | 20 | 50 pcs/box |
| PNC-8N | 22 | |
| PNC-9N | 25 | 25 pcs/box |
| PNC-10N | 32 | |

● 扁線固定夾 FLAT CLIPS

| 型號 Item No. | W (mm) | 包裝 Packing |
|----------------|--------|---------------|
| PNF-0.7 | 5.5 | 100 pcs/box |
| PNF-1.2 | 6.2 | |
| PNF-1.6 | 8.0 | |
| PNF-2.0 | 8.5 | |
| PNF-2.2 | 10.0 | |
| PNF-2.6 | 13.5 | |
| PNF-2.6S | 13.5 | |
| PNF-2.8 | 15 | |
| PNF-2.8S | 15 | |
| PNF-3.0 | 18 | |
| PNF-3.2 | 19 | |

■ 所有規格、顏色均可依需求訂製，歡迎洽詢。

KSS 彩色SM型配線標誌超值包裝 SM TYPE COLOR CODED CABLE MARKER VALUE PACK



PB-SM0C-09

内容物 Contents:

SM-0 0 ~ 9 250pcs

(顏色: 黑, 咖啡, 紅, 橘, 黃, 綠, 藍, 紫, 灰, 白) 各25pcs

PB-SM0YW-AM

内容物 Contents:

SM-0 A ~ M 325pcs 黃色 各25pcs

PB-SM0YW-NZ

内容物 Contents:

SM-0 N ~ Z 325pcs 黃色 各25pcs



PB-SM1C-09

内容物 Contents:

SM-1 0 ~ 9 150pcs

(顏色: 黑, 咖啡, 紅, 橘, 黃, 綠, 藍, 紫, 灰, 白) 各15pcs

PB-SM1YW-AM

内容物 Contents:

SM-1 A ~ M 195pcs 黃色 各15pcs

PB-SM1YW-NZ

内容物 Contents:

SM-1 N ~ Z 195pcs 黃色 各15pcs

PB-SM2C-09

内容物 Contents:

SM-2 0 ~ 9 150pcs

(顏色: 黑, 咖啡, 紅, 橘, 黃, 綠, 藍, 紫, 灰, 白) 各15pcs

PB-SM2YW-AM

内容物 Contents:

SM-2 A ~ M 195pcs 黃色 各15pcs

PB-SM2YW-NZ

内容物 Contents:

SM-2 N ~ Z 195pcs 黃色 各15pcs

PB-SM3C-09

内容物 Contents:

SM-3 0 ~ 9 100pcs

(顏色: 黑, 咖啡, 紅, 橘, 黃, 綠, 藍, 紫, 灰, 白) 各10pcs

PB-SM3YW-AM

内容物 Contents:

SM-3 A ~ M 130pcs 黃色 各10pcs

PB-SM3YW-NZ

内容物 Contents:

SM-3 N ~ Z 130pcs 黃色 各10pcs

超值包裝

KSS 配線固定座超值包裝 CABLE CLAMPS VALUE PACK



VS-24-HC100C

内容物 Contents:

HC-100-S4 12pcs 本色

HC-100BK-S4 12pcs 黑色



PB-12FC3BK

内容物 Contents:

FC-3BK 12pcs 黑色



PB-5-AP

内容物 Contents:

AP-1720NA 5pcs 本色

■ 所有規格、顏色均可依需求訂製，歡迎洽詢。

中国代理处: 上海翰森电子科技有限公司 地址: 上海市黄浦区北京东路668号科技京城C102
邮箱: hangu6868@163.com TEL: 021-53082072 FAX: 021-53086101 Http://www.KSSshanghai.com

KSS 彈簧螺式接頭超值包裝 SCREW ON WIRE CONNECTOR VALUE PACK



DB-25-SW

内容物 Contents:

SW-73BH 10pcs 橘色
SW-74BH 10pcs 黃色
SW-76BH 5pcs 紅色



DB-25-73B

内容物 Contents:

SW-73BH 25pcs 橘色



DB-20-74B

内容物 Contents:

SW-74BH 20pcs 黃色



QP-115-SW

内容物 Contents:

SW-71BH 25pcs 灰色
SW-72BH 25pcs 藍色
SW-73BH 20pcs 橘色
SW-74BH 20pcs 黃色
SW-76BH 25pcs 紅色

QP-80-SW

内容物 Contents:

SW-72BH 25pcs 藍色
SW-73BH 25pcs 橘色
SW-74BH 30pcs 黃色

QP-50-SW

内容物 Contents:

SW-73BH 50pcs 橘色

QP-40-SW

内容物 Contents:

SW-73BH 20pcs 橘色
SW-74BH 20pcs 黃色

KSS 扣式扭線環超值包裝 TWIST TIE VALUE PACK



PB-30TT11GN

内容物 Contents:

TT-11GN 30pcs 綠色

PB-20TT18YW

内容物 Contents:

TT-18YW 20pcs 黃色

PB-30TT11BE

内容物 Contents:

TT-11BE 30pcs 藍色

PB-30TT11RD

内容物 Contents:

TT-11RD 30pcs 紅色

KSS 防水熱收縮中接端子超值包裝 BUTT SPLICE (WATER PROOF & HEAT SHRINKABLE) VALUE PACK



CBHS-50C

内容物 Contents:

BHS-1.25 20pcs 紅色
BHS-2.0 20pcs 藍色
BHS-5.5 10pcs 黃色

■ 所有規格、顏色均可依需求訂製，歡迎洽詢。

中国代理处: 上海翰森电子科技有限公司 地址: 上海市黄浦区北京东路668号科技京城C102
邮箱: hangu6868@163.com TEL: 021-53082072 FAX: 021-53086101 Http://www.KSSshanghai.com

KSS 端子超值包裝 TERMINALS VALUE PACK



DB-50-RF5-8

内容物 Contents:
RF5.5-8 50pcs 黃色

DB-25-RF2-4

内容物 Contents:
RF2-4 25pcs 藍色

DB-10-YF1-4

内容物 Contents:
YF1.25-4 10pcs 紅色



DB-40

内容物 Contents:
YF1.25-3S 5pcs 紅色
YF5.5-5 3pcs 黃色
RF1.25-4 3pcs 紅色
RF2-5 7pcs 藍色
BF-1.25S 5pcs 紅色
BF-2.0S 4pcs 藍色
BF-5.5S 3pcs 黃色
LV1.25-5A 5pcs 紅色
LV2-5A 5pcs 藍色

超值包裝

KSS 歐式端子超值包裝 CORD END TERMINAL VALUE PACK



ET-075-500

内容物 Contents:
ET0.75-8 白色 500pcs/bag+Header

ET-35-50

内容物 Contents:
ET35-25 紅色 50pcs/bag+Header



TB-4-100

内容物 Contents:
ET4-10 50pcs 橘色
(Grey is Available)
ET6-12 20pcs 綠色
(Black is Available)
ET10-12 20pcs 咖啡色
(Ivory is Available)
ET16-10 10pcs 牙白色
(Green is Available)

TB-5-400

内容物 Contents:
ET0.75-8 100pcs 藍色
(White is Available)
ET0.5-8 50pcs 白色
(Orange is Available)
ET1.0-8 100pcs 紅色
(Yellow is Available)
ET1.5-8 100pcs 黑色
(Red is Available)
ET2.5-8 50pcs 灰色
(Blue is Available)

■ 所有規格、顏色均可依需求訂製，歡迎洽詢。

KSS 熱收縮套管超值包裝 HEAT-SHRINKABLE TUBINGS VALUE PACK



RP-F32-10

内容物 Contents:
F32-10 2M 黑色

RP-F32-10RD

内容物 Contents:
F32-10RD 2M 紅色

RP-F32-10YW

内容物 Contents:
F32-10YW 2M 黃色

RP-F32-10BE

内容物 Contents:
F32-10BE 2M 藍色

RP-F32-10GN

内容物 Contents:
F32-10GN 2M 綠色

RP-F32-10WE

内容物 Contents:
F32-10WE 2M 白色

VS-25

内容物 Contents:
K32-3 12.7cm 黑色 5pcs
K32-5 12.7cm 黑色 5pcs
K32-8 12.7cm 黑色 5pcs
K32-10 12.7cm 黑色 5pcs
K32-15 12.7cm 黑色 5pcs

VS-100

内容物 Contents:
K32-1.5 3.5cm 紅色, 藍色, 白色, 黃色 @5pcs
K32-2.5 3.5cm 紅色, 藍色, 白色, 黃色 @5pcs
K32-3.5 3.5cm 紅色, 藍色, 白色, 黃色 @5pcs
K32-5 3.5cm 紅色, 藍色, 白色, 黃色 @5pcs
K32-7 7.5cm 紅色, 白色 @3pcs 藍色, 黃色 @2pcs
K32-10 7.5cm 紅色, 白色, 黃色 @1pcs, 藍色 2pcs
K32-13 7.5cm 紅色, 白色, 黃色 @1pcs, 藍色 2pcs

VS-100BK

内容物 Contents:
K32-1.5 3.5cm 黑色 20pcs
K32-2.5 3.5cm 黑色 20pcs
K32-3.5 3.5cm 黑色 20pcs
K32-5 3.5cm 黑色 20pcs
K32-7 7.5cm 黑色 10pcs
K32-10 7.5cm 黑色 5pcs
K32-13 7.5cm 黑色 5pcs

SP-07-7BK

内容物 Contents:
K32-7 12"/PC, 7pcs/bag 黑色

SP-09-3BK

内容物 Contents:
K32-3.5 12"/PC, 9pcs/bag 黑色

SP-08-5BK

内容物 Contents:
K32-5 12"/PC, 8pcs/bag 黑色

SP-09-357C

内容物 Contents:
K32-3.5 12"/PC, 3PCS 白色
K32-5 12"/PC, 3PCS 紅色
K32-7 12"/PC, 3PCS 黑色
(TOTAL 9pcs/bag)



※ 12"=30.5CM ■ 所有規格、顏色均可依需求訂製，歡迎洽詢。

中国代理处: 上海翰森电子科技有限公司 地址: 上海市黄浦区北京东路668号科技京城C102
邮箱: hangu6868@163.com TEL: 021-53082072 FAX: 021-53086101 Http://www.KSSshanghai.com

技術資料 Technical Data

KSS 各項管理認證

| 圖示 | 名稱 | 說明 | 對應產品 |
|----|--------------------------|--------------|--|
| | ISO 9001 | 國際品質管理系統驗證 | 配線槽、配線標誌、紮線帶、固定座、浪管、固定頭、護線部品、接線頭、套管、PC板部品、扣具等產品之設計與製造。 |
| | ISO 14001 | 國際環境管理系統驗證 | 配線槽、配線標誌、紮線帶、固定座、浪管、固定頭、護線部品、接線頭、套管、PC板部品、扣具等產品之設計與製造。 |
| | ISO 45001 OHSAS 18001 | 職業安全衛生管理系統驗證 | 配線槽、配線標誌、紮線帶、固定座、浪管、固定頭、護線部品、接線頭、套管、PC板部品、扣具等產品之設計與製造。 |
| | IATF 16949 | 汽車產業品質管理系統驗證 | 紮線帶、浪管 |
| | ISO/IEC 17025 | 實驗室認證 | 塑膠紮線帶-環拉力測試 |

KSS 各項安全規範

| 圖示 | 國家 | 名稱 | 對應產品 |
|----|--------|--|---|
| | 美國+加拿大 | UL認可的美國及加拿大產品標誌 UL Recognized Product Marks for USA & Canada | 紮線帶(CV, CV-W, CV-HS, MCV, PFVS, PSV, PWV, PWVS, TCV, TCVS) 不鏽鋼紮線帶(BST,BCT) |
| | 美國 | UL認可的美國產品標誌 UL Recognized Product Marks for USA | 紮線帶(CV914,940,1219) 閉端端子(CE) 彈簧螺式接頭(SW) |
| | 美國+加拿大 | UL認可的美國及加拿大零組件標誌 UL Recognized Component Marks for USA & Canada | 配線槽(AD,BD,GD,HD,HVD,KD,KVD,MD,MID,MPD,PD,SD,VD,TC,TF) 熱收縮套管(NHR2) |
| | 美國 | UL認可的美國零組件標誌 UL Recognized Component Marks for USA | 紮線帶(HV) 電纜固定頭(AG,EG,AG-SR,EG-SR,NPT,AG-D,AGJ) 電源線扣(SR) 扣式護線套(OSB,SB) 熱收縮套管(K,W3F2,F32,FZ,NHR4) PVC套管(NHS) |
| | 加拿大 | UL認可的加拿大零組件標誌 UL Recognized Component Marks for Canada | 紮線帶(HV) |
| | 美國+加拿大 | 加拿大標準協會認證-美國及加拿大 Canada Standards Association for Canada & USA | 配線槽(AD,BD,GD,HD,HVD,HID,KD,KVD,MD,MID,MPD,PD,SD,UD,VD,VDC,TF) |
| | 加拿大 | 加拿大標準協會認證-加拿大 Canada Standards Association for Canada | 閉端端子(CE) 彈簧螺式接頭(SW) 電源線扣(SR) PVC套管(NHS) 熱收縮套管(W3F2) |
| | 德國 | 德國電器電子資訊檢驗認證 VDE Prüf- und Zertifizierungsinstitut | 配線槽(MD,KD,HD,HVD,VD) 紮線帶(CV, CV-W) |
| | 挪威、德國 | 挪威、德國驗船協會認證 Det Norske Veritas & Germanischer Lloyd | 紮線帶(CV, CV-W) |
| | 英國 | 英國勞氏驗船協會認證 Lloyd's Register Marine and Shipping | 紮線帶(CV, CV-W) |
| | 美國 | 美國驗船協會認證 American Bureau of Shipping | 紮線帶(CTF,CV,CVS,CVT,DCV,DK,DL,FCV,HV,HVC,HRCV,KFC,KTV,MCV,PCV,PCVS,PDV,PFVS,PGV,PHV,PMA,PRVS,PSV,PUV,PWV,PWVS,RCV,RDCV,RRCV,SCT,TCV,TCVS,TV,WCT) |
| | 歐盟 | 歐盟標準合格認證 European Conformity | 配線槽(MD,KD,HD,HVD,VD) 紮線帶(CV, CV-W,DL) 電纜固定頭(AG,AGJ,EG,NPT,NPTA) 浪管(BG,CRS,PA) 閉端端子(CE,CE-V0) |

KSS 圖示說明

| 圖示 | 名稱 | 說明 |
|----|-------|---|
| | RoHS | 歐盟有害物質限用指令 (2011/65/EU & 2015/863/EU) Restriction of Hazardous Substances Directive |
| | 無鹵素 | 無鹵素 Halogen Free |
| | 抗UV | 抗UV UV resistance |
| | 耐酸鹼 | 耐酸鹼 Acid and alkali resistance |
| | 耐高溫 | 耐高溫 High temperature resistance |
| | 94V-0 | UL94耐燃V-0等級 UL94V-0 Flammability rating |
| | IP68 | 防塵 第6級+防水 第8級 6 degree of protection against access and foreign bodies. 8 degree of protection for water. |
| | IP55 | 防塵 第5級+防水 第5級 5 degree of protection against access and foreign bodies. 5 degree of protection for water. |

RoHS (有害物質限用指令)

RoHS是一個歐盟指令，它限制了電子電器設備中有害物質的使用。

| 指令 | 物質 | 限值 (ppm) |
|----|---------------|------------------------|
| | 2011/65/EU | 鎘 (Cd) |
| | | 100 |
| | | 鉛 (Pb) |
| | | 1,000 |
| | | 汞 (Hg) |
| | | 1,000 |
| | | 六價鉻 (Cr6+) |
| | | 1,000 |
| | | 多溴聯苯 (PBBs) |
| | | 1,000 |
| | (EU) 2015/863 | 多溴聯苯醚 (PBDEs) |
| | | 1,000 |
| | | 鄰苯二甲酸二(2-乙基己基)酯 (DEHP) |
| | | 1,000 |
| | | 鄰苯二甲酸丁苯甲酯 (BBP) |
| | | 1,000 |
| | | 鄰苯二甲酸二丁酯 (DBP) |
| | | 1,000 |
| | | 鄰苯二甲酸二異丁酯 (DIBP) |
| | | 1,000 |

鹵素與無鹵標準

鹵素是指包含了氟(F)、氯(Cl)、溴(Br)、碘(I)、砒(At)五項元素的總稱，含鹵產品在燃燒時會產生戴奧辛等有害物質，經由在生物組織中堆積對健康造成危害。目前國際大廠基於IEC 61249-2-21標準制定了無鹵產品的定義如下：

| | 標準 | IEC 61249-2-21 | | |
|--|----------|----------------|-------|-------------|
| | 物質 | 溴(Br) | 氯(Cl) | 溴(Br)+氯(Cl) |
| | 限值 (ppm) | 900 | 900 | 1,500 |

※對人體或環境有害的其他鹵素化合物則規範在不同的法規中，例如：RoHS、REACH-SVHC……等。

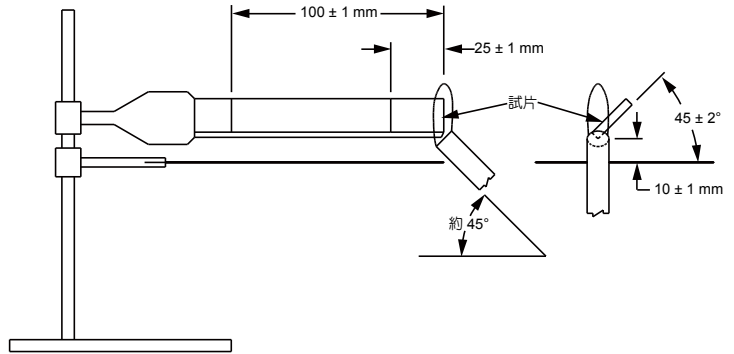
KSS 原料特性

| 材質 | 簡稱 | 安裝溫度 | 操作溫度 | 耐燃等級 | 特性 | 環保 |
|--------|--------------|------|----------|---------|--|----|
| 尼龍66 | PA66 | 0℃ | -40~85℃ | UL94V-2 | 比PA6更優秀的機械特性佳，強韌，耐衝擊，吸震性強。 耐磨，摩擦係數小。 | |
| | PA66-W | 0℃ | -40~85℃ | UL94V-2 | 比PA6更優秀的機械特性佳，強韌，耐衝擊，吸震性強。 耐磨，摩擦係數小。 耐UV。 | |
| | PA66-HS | 0℃ | -40~105℃ | UL94V-2 | 比PA6更優秀的機械特性佳，強韌，耐衝擊，吸震性強。 耐磨，摩擦係數小。 耐高溫。 | |
| | PA66-V0 | | -40~85℃ | UL94V-0 | 比PA6更優秀的機械特性佳，強韌，耐衝擊，吸震性強。 耐磨，摩擦係數小。 耐燃，低煙。 | |
| | PA66-CW | | -40~85℃ | UL94HB | 比PA6更優秀的機械特性佳，強韌，耐衝擊，吸震性強。 耐磨，摩擦係數小。 耐低溫、耐UV、耐衝擊。 | |
| | PA66-MD | | | UL94HB | 比PA6更優秀的機械特性佳，強韌，耐衝擊，吸震性強。 耐磨，摩擦係數小。 可金屬感應器偵測。 | |
| 尼龍6 | PA6 | | | UL94HB | 良好機械特性，韌性、耐衝擊性。 | |
| 尼龍12 | PA12 | | | UL94HB | 更低吸水性，避免低溫脆化，耐化學性、耐UV。 | |
| 尼龍46 | PA46 | | 150℃ | UL94V-2 | 更低吸水性，避免低溫脆化。 耐磨，摩擦係數小。 更耐高溫。 | |
| 聚丙烯 | PP | | | | 密度比水小，浮於液態水上。 耐化學性、耐衝擊。 | |
| | PP-V0 | | | UL94V-0 | 密度比水小，浮於液態水上。 耐化學性、耐衝擊、耐燃。 | |
| 聚乙烯 | LDPE | | | | 密度比水小，浮於液態水上，低吸水性。 與HDPE相比，較耐低溫，低溫時較軟，不易裂開；耐熱性和UV老化性較差。 | |
| | HDPE | | | | 密度比水小，浮於液態水上，低吸水性。 與LDPE相比，較耐高溫；力學表現較佳，如硬度、拉伸強度。 | |
| 聚氯乙烯 | Rigid PVC | | 50℃ | UL94V-0 | 低吸水性、耐衝擊、耐化學性、耐酸性、耐油性。 | |
| | Flexible PVC | | | | 低吸水性。 | |
| 聚碳酸酯 | PC | | | UL94V-2 | 透明、機械特性強、耐高溫。 | |
| ABS樹脂 | ABS | | | UL94HB | 耐衝擊。 | |
| PC/ABS | PC/ABS | | | UL94V-0 | 耐低溫衝擊性佳。 | |
| 不鏽鋼 | SS304 | | -60~300℃ | 不燃 | 良好的抗氧化、抗腐蝕性。 | |
| | SS316 | | -60~300℃ | 不燃 | 優秀的抗氧化、抗腐蝕性。 | |

UL94耐燃測試

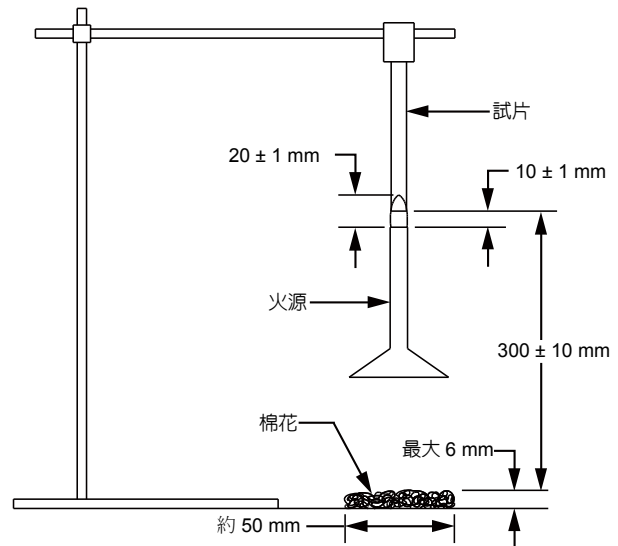
【UL94HB Class (水平燃燒測試)】

| | |
|---|--|
| 樣品規格： 長度 $125 \pm 5 \text{ mm}$ ， 寬度 $13.0 \pm 0.5 \text{ mm}$ ， 厚度 $< 3 \text{ mm}$ or $3 \sim 13 \text{ mm}$ 。 | |
| 試驗方法： 樣品與火源水平以傾斜 45° 角接觸30秒後移開，接觸時深度為 $6 \pm 1 \text{ mm}$ ，觀察其燃燒情形，滿足下面任一要求，即符合。 | |
| 符合條件 | 判定標準 |
| 燃燒速率 | 厚度 $3.0 \sim 13 \text{ mm}$: 小於每分鐘 40 mm 厚度小於 3.0 mm : 小於每分鐘 75 mm |
| 燃燒長度 | 不超過 100 mm |



【UL94V Class (垂直燃燒測試)】

| 樣品規格： 長 $125 \pm 5 \text{ mm}$ ， 寬 $13 \pm 0.5 \text{ mm}$ ， 厚 $0.025 \text{ mm} \sim 13 \text{ mm}$ 。 | | | |
|--|-----------|------------|------------|
| 試驗方法： 以火源 50 W ，火源高度 20 mm ，垂直接觸樣品10秒，分別2次，觀察其餘焰、餘燼之情形。 進行下面兩階段測試： 1) 第一階段：試片經過前處理(溫度 $23 \pm 2^\circ \text{ C}$ ，相對濕度 $50 \pm 5\%$ ，48小時)，通過下面試驗項目之測試後，再進行第二階段測試。 2) 第二階段：試片經過前處理(溫度 $70 \pm 1^\circ \text{ C}$ ，168小時，室溫下冷卻4小時)，通過下面試驗項目之測試後，即可判定等級。 | | | |
| 試驗項目 | 要求值 | | |
| | V-0 | V-1 | V-2 |
| 每一試片餘焰時間 t_1 (秒) | ≤ 10 | ≤ 30 | ≤ 30 |
| 每一試片餘焰時間 t_2 (秒) | ≤ 10 | ≤ 30 | ≤ 30 |
| 每5片一組的總餘焰時間(5片 各個 t_1+t_2 的總和)(秒) | ≤ 50 | ≤ 250 | ≤ 250 |
| 每一試片 第二次點火燃燒後的餘焰+餘燼時間 t_2+t_3 (秒) | ≤ 30 | ≤ 60 | ≤ 60 |
| 任一試片的餘焰或餘燼燒至夾具 | 否 | 否 | 否 |
| 棉花被燃燒 或 熔滴物點燃 | 否 | 否 | 是 |



※以耐燃測試之測試方法嚴峻程度來看，其等級優劣：V0>V1>V2>HB

背膠使用須知

儲存條件：膠帶應儲存在常溫、常濕的室內環境，膠體本身雖無保存期限，但因離形紙上的離形劑-矽(silicone)會轉移到膠體上，而影響黏力，一般存放期限約2年。

注意事項：1. 黏貼前，先清潔黏貼表面，避免灰塵、油污影響黏力。
2. 黏貼後，需加壓15psi，靜置一段時間(如下表)再使用。

| 膠系 | 壓克力 | | | | 橡膠 |
|--------|----------------|-----|-----|------|------------------|
| 特性 | 初黏力較弱，後續較強且持久。 | | | | 初黏力較佳，較不持久約耐用2年。 |
| 靜置時間 → | 初始 | 20分 | 1天 | 3天 | 貼上立即達到100%黏力。 |
| 強度變化 → | 20% | 50% | 90% | 100% | |

※psi - 磅力每平方英寸 (pound per square inch)

IP防護等級

IP (INGRESS PROTECTION) 防護等級系統是由IEC (INTERNATIONAL ELECTROTECHNICAL COMMISSION) 所制定。其IP防護等級是由兩個數字所組成，第1個數字表示防塵、防止外物侵入的等級，第2個數字表示對於水侵入的等級，數字越大表示其防護等級越高，兩個標示數位所表示的防護等級如下表。

凱士士IP68防塵防水固定頭系列有：AG、EG(需加墊片)、AGJ、NPT(需加墊片及螺帽)、NPTA(需加墊片及螺帽)、AG-SR、EG-SR(需加墊片)。



| 第一碼 | 防護能力 | 第二碼 | 防護能力 |
|-----|---|-----|---|
| 0 | 無特殊防護能力 | 0 | 無特殊防護能力 |
| 1 |  防止直徑大於50mm的外物侵入 | 1 |  防垂直滴水 |
| 2 |  防止直徑大於12.5mm的外物侵入 | 2 |  物品傾斜15° 防垂直滴水 |
| 3 |  防止直徑大於2.5mm的外物侵入 | 3 |  防噴霧 |
| 4 |  防止直徑大於1mm的外物侵入 | 4 |  防潑水 |
| 5 |  可防止部分灰塵侵入 | 5 |  可抵抗低壓噴水槍水柱至少3分鐘以上 |
| 6 |  完全密封防塵 | 6 |  可抵抗高壓噴水槍水柱至少3分鐘以上 |
| | | 7 |  可抵抗在1公尺深的水中短暫浸泡30分鐘 |
| | | 8 |  可抵抗在超過1~1.5公尺深的水中持續浸泡。 |

英制&公制 參考 English Fraction & Decimal - Metric Conversion Table

| 英吋 inch | 英吋 inch | 公厘 mm | 英吋 inch | 英吋 inch | 公厘 mm | 英吋 inch | 英吋 inch | 公厘 mm |
|---------|----------|-------|---------|---------|--------|---------|---------|--------|
| 1/64 | .0156250 | 0.397 | 23/64 | .359375 | 9.128 | 45/64 | .703125 | 17.859 |
| 1/32 | .03125 | 0.794 | 3/8 | .3750 | 9.525 | 23/32 | .71875 | 18.256 |
| 3/64 | .046875 | 1.191 | 25/64 | .390625 | 9.922 | 47/64 | .734375 | 18.653 |
| 1/16 | .0625 | 1.588 | 13/32 | .40625 | 10.319 | 3/4 | .7500 | 19.050 |
| 5/64 | .078125 | 1.984 | 27/64 | .421875 | 10.716 | 49/64 | .765625 | 19.447 |
| 3/32 | .09375 | 2.381 | 7/16 | .4375 | 11.113 | 25/32 | .78125 | 19.844 |
| 7/64 | .109375 | 2.778 | 29/64 | .453125 | 11.509 | 51/64 | .796875 | 20.241 |
| 1/8 | .1250 | 3.175 | 15/32 | .46875 | 11.906 | 13/16 | .8125 | 20.638 |
| 9/64 | .140625 | 3.572 | 31/64 | .484375 | 12.303 | 53/64 | .828125 | 21.034 |
| 5/32 | .15625 | 3.969 | 1/2 | .5000 | 12.700 | 27/32 | .84375 | 21.431 |
| 11/64 | .171875 | 4.366 | 33/64 | .515625 | 13.097 | 55/64 | .859375 | 21.828 |
| 3/16 | .1875 | 4.763 | 17/32 | .53125 | 13.494 | 7/8 | .8750 | 22.225 |
| 13/64 | .203125 | 5.159 | 35/64 | .546875 | 13.891 | 57/64 | .890625 | 22.622 |
| 7/32 | .21875 | 5.556 | 9/16 | .5625 | 14.288 | 29/32 | .90625 | 23.019 |
| 15/64 | .234375 | 5.953 | 37/64 | .578125 | 14.684 | 59/64 | .921875 | 23.416 |
| 1/4 | .2500 | 6.350 | 19/32 | .59375 | 15.081 | 15/16 | .9375 | 23.813 |
| 17/64 | .265625 | 6.747 | 39/64 | .609375 | 15.478 | 61/64 | .953125 | 24.209 |
| 9/32 | .28125 | 7.144 | 5/8 | .6250 | 15.875 | 31/32 | .96875 | 24.606 |
| 19/64 | .296875 | 7.541 | 41/64 | .640625 | 16.272 | 63/64 | .984375 | 25.003 |
| 5/16 | .3125 | 7.938 | 21/32 | .65625 | 16.669 | 1 | 1.000 | 25.400 |
| 21/64 | .328125 | 8.334 | 43/64 | .671875 | 17.066 | | | |
| 11/32 | .34375 | 8.731 | 11/16 | .6875 | 17.463 | | | |

電線尺寸參考 CROSS-REFERENCE OF WIRE RANGE

| Sq 台灣 / 日本 | AWG 美國 | Drahtgrobenbereich mm² 英國 | DIN Querschnitt mm² 德國 |
|---------------|------------|------------------------------|---------------------------|
| 0.5 | 26-22 | 0.1-0.4 | 0.14/0.20/0.25/0.36 |
| 1.25 | 22-16 | 0.4-1.0 | 0.5/0.75/1.0 |
| 2 | 16-14 | 1.1-2.6 | 1.5-2.5 |
| 2 | 16-14HD | 1.1-2.6 | 1.5-2.5 |
| 5.5 | 12-10 | 2.7-6.6 | 4-6 |
| 8 | 8 | 6.7-10.5 | 10 |
| 14 | 6 | 10.6-16.7 | 16 |
| 22 | 4 | 16.8-26.6 | 25 |
| 38 | 2 | 26.7-42.4 | 35 |
| 60 | 1/0 | 42.5-60.5 | 50 |
| 70 | 2/0 | 60.6-76.2 | 70 |
| 80 | 3/0 | 76.3-97.0 | 95 |
| 100 | 4/0 | 98.0-120 | 120 |
| 150 | 250-300mcm | 121-151 | 150 |
| 180 | 300-350mcm | 152-192 | 185 |
| 200 | 400mcm | 193-242 | 240 |
| 325 | 500-600mcm | 243-304 | 300 |

重量參考 WEIGHT CHART

| 公斤 kg | 公噸 t | 英磅 lb |
|----------|------------|----------|
| 1 | 0.001 | 2.20462 |
| 1000 | 1 | 2204.62 |
| 0.45359 | 0.0004536 | 1 |
| 1016.047 | 1.01605 | 2240 |
| 907.1852 | 0.90719 | 2000 |
| 0.00375 | 0.00000375 | 0.008267 |
| 0.6 | 0.0006 | 1.3228 |
| 3.75 | 0.00375 | 8.2673 |



| | 型 號 | 頁碼 | | 型 號 | 頁碼 | | 型 號 | 頁碼 | | 型 號 | 頁碼 | | 型 號 | 頁碼 | | | |
|---|----------|-----|-----|-----------------|-------|-----|-------|------|-------|------|---------|------|------|-----|-----|-----|-----|
| A | 4J/6J/8J | 104 | C | CPW | 146 | E | ECB-1 | 47 | H | HPA | 160 | L | LH | 223 | | | |
| | A | 96 | | CR | 145 | | ECP | 46 | | HPM | 168 | | LHK | 224 | | | |
| | A8P | 162 | | CRS | 145 | | ED | 151 | | HR | 159 | | LHN | 223 | | | |
| | A8WP | 162 | | CS | 186 | | EG | 120 | | HRCV | 76 | | LK | 220 | | | |
| | AC | 169 | | CS | 189 | | EGHL | 138 | | HS | 170 | | LQ | 221 | | | |
| | AD | 23 | | CSA | 189 | | EGL | 138 | | HTN | 197 | | LQT | 221 | | | |
| | AG | 118 | | CST | 112 | | EG%SR | 127 | | HTP | 196 | | LS | 28 | | | |
| | AG%F | 122 | | CT-1 | 162 | | EGW | 139 | | HTS | 196 | | LS | 29 | | | |
| | AGJ | 122 | | CTF | 85 | | ELBF | 33 | | HV | 74 | | LWS | 214 | | | |
| | AGJL | 138 | | CTT | 214 | | EP | 167 | | HV | 75 | | LX | 221 | | | |
| | AGJ%SR | 127 | | CV | 60 | | EPA | 167 | | HVC | 75 | | LY | 222 | | | |
| | AGJW | 139 | | CV% CWBK | 64 | | ES | 192 | | HVD | 19 | | M | 124 | | | |
| | AGL | 138 | | CV%HS | 62 | | ES | 211 | | J | JD | | 37 | M | 125 | | |
| | AG%SR | 127 | | CV%MD | 63 | | EX | 39 | | | JDE | | 37 | M-1 | 97 | | |
| | AGW | 139 | | CV%MD | 63 | | F | F32 | | | 173 | | JDI | 37 | MAT | 86 | |
| | AK | 162 | | CV%N46 | 63 | | | FAB | | | 142 | | JDL | 37 | MB | 54 | |
| | AP | 105 | | CV%PPBK | 64 | | | FAM | | | 142 | | JDM | 37 | MC | 51 | |
| | AR8P | 162 | | CV%V0 | 63 | | | FAP | | | 142 | | JDO | 37 | MCR | 146 | |
| | AR8WP | 162 | | CV%W | 66 | | | FBG | | | 147 | | JDT | 37 | MCS | 187 | |
| | ARD | 39 | | CV%XL | 65 | | | FC | | | 106 | | JWB | 208 | MCV | 72 | |
| | ASTN | 92 | | CV%Z | 62 | | | FC | | | 107 | | JWS | 208 | MD | 18 | |
| | AT | 88 | | CV%ZW | 68 | | | FC | | | 110 | | K | K2 | 171 | MFC | 107 |
| | ATC | 106 | | CVS | 87 | | | FC | | | 111 | | | KB | 127 | MG | 146 |
| | AWS | 216 | | CVT | 60 | | | FCP | | | 111 | | | KCS | 197 | MGT | 87 |
| B | B-1 | 97 | CW | 113 | FCT | 111 | | KD | 18 | MGTP | 87 | | | | | | |
| | BC | 169 | CWP | 102 | FCV | 80 | | KFC | 86 | MH | 140-141 | | | | | | |
| | BCS | 191 | D | DB | 43 | FCW | 111 | KFS | 86 | MHF | 23 | | | | | | |
| | BCT | 91 | | DC | 27 | FD | 22 | KG | 150 | MHVC | 71 | | | | | | |
| | BD | 21 | | DCC | 109 | FM | 47 | KGC | 150 | MID | 22 | | | | | | |
| | BE | 191 | | DCI | 27,28 | FMR | 50 | KGH | 150 | MMR | 195 | | | | | | |
| | BG | 142 | | DCP | 27,28 | FR | 160 | KG%N | 150 | MMS | 194 | | | | | | |
| | BG%P | 143 | | DCPT | 27,28 | FZ | 173 | KL | 95 | MNC | 183 | | | | | | |
| | BGQ | 143 | | DCQ | 20 | G | GD | 21 | KS | 94 | MPD | 22 | | | | | |
| | BMS | 193 | | DCV | 70 | | GE | 157 | KT | 95 | MS | 48 | | | | | |
| | BN-19 | 152 | | DF | 37 | | GEC | 157 | KT-1 | 152 | MS | 194 | | | | | |
| | BPA | 139 | | DH | 103 | | GECQ | 157 | KTV | 82 | MSP | 156 | | | | | |
| | BST | 91 | | DK | 80 | | GEQ | 157 | KUC | 100 | MT | 51 | | | | | |
| | BSTC | 91 | | DL | 78 | | GM | 158 | KVD | 19 | MV | 167 | | | | | |
| | BT | 195 | | DL | 79 | | GMC | 158 | KW | 164 | MWC | 113 | | | | | |
| | BWS | 212 | | DMT | 69 | | GMCQ | 158 | KW%N | 164 | N | N-1 | 53 | | | | |
| C | CAG | 119 | | DN | 205 | | GMQ | 158 | KWS | 208 | | NBG | 147 | | | | |
| | CAP | 226 | | DNC | 183 | | GS | 199 | KWS | 210 | | NBGC | 148 | | | | |
| | CATV | 108 | DNF | 182 | H | | HB | 74 | KWS%N | 210 | | NC | 182 | | | | |
| | CB | 138 | DP | 89 | | | L | HBW | 218 | LCA | | 188 | NC%N | 179 | | | |
| | CD | 43 | DP | 90 | | HC | | 101 | LCH | 104 | | NF | 178 | | | | |
| | CDW | 219 | DR | 205 | | HD | | 18 | LCL | 201 | | NF | 180 | | | | |
| | CE | 162 | DR | 213 | | HD | | 23 | LCS | 200 | | NF | 181 | | | | |
| | CEG | 121 | DS | 189 | | HG | | 170 | LCS | 201 | | NFD | 180 | | | | |
| | CE%V0 | 162 | DT | 37 | | HGS | | 199 | LD3 | 222 | | NFD | 181 | | | | |
| | CF%P | 145 | DV | 70 | | HID | | 22 | LDC | 20 | | NFP | 181 | | | | |
| | CH | 102 | E | EB | | 193 | | HL | 211 | LDT | | 221 | NFR | 180 | | | |
| | CL | 111 | | EBG | | 148 | | HM | 176 | LE | 220 | NFT | 178 | | | | |
| | CM | 54 | | EC | | 46 | | HMS | 193 | LG | 223 | NFT | 180 | | | | |
| | CP | 146 | | EC | | 47 | | HP | 156 | LG3 | 222 | NFTT | 180 | | | | |
| | | | | ECA | 46 | | | | | | | | | | | | |

| | 型號 | 頁碼 | | 型號 | 頁碼 | | 型號 | 頁碼 | | 型號 | 頁碼 | | 型號 | 頁碼 |
|----------|--------|-----|----------|----------|-----|----------|------|-----|------------|-------|-----|----------|---------|---------|
| N | NHR2 | 174 | P | PH | 206 | R | RN | 170 | S | SPB | 188 | T | TV | 81 |
| | NHR4 | 174 | | PHC | 103 | | RRCV | 81 | | SPC | 188 | | TW | 219 |
| | NHS | 175 | | PHV | 77 | | RS | 190 | | SPD | 188 | | TWS | 212 |
| | NJ | 181 | | PL | 215 | | RSB | 155 | | SPR | 216 | | UC | 100 |
| | NPT | 123 | | PLD | 225 | | RSC | 206 | | SPS | 197 | | UD | 25 |
| | NPTA | 123 | | PLK | 224 | | RSD | 42 | | SR | 29 | | UM | 55 |
| | NPTL | 138 | | PLM | 225 | | RSP | 205 | | SR | 151 | | USB | 159 |
| | NPT%SR | 127 | | PLR | 226 | | RSP | 206 | | SR | 152 | | USB | 160 |
| | NPTW | 139 | | PLT | 226 | | RSTN | 92 | | SR | 153 | | UY | 228 |
| | NS | 182 | | PLU | 224 | | RTF | 44 | | SR | 202 | | V | 166 |
| | NT | 178 | | PLW | 225 | | RTFI | 44 | | SR | 203 | | VC | 108 |
| | NT | 180 | | PLX | 225 | | RTFL | 44 | | SR | 204 | | VC | 109 |
| | NU | 181 | | PMA | 77 | | RTFM | 44 | | SRD | 42 | | VD | 19 |
| | NU%N | 179 | | PMB | 78 | | RTFO | 44 | | SSA3 | 171 | | VDC | 20 |
| O | OC | 53 | | PMT | 73 | S | RW | 219 | | ST | 214 | W | VS-1 | 53 |
| | OD | 38 | | PN | 227 | | RWS | 213 | | STT | 90 | | VT | 166 |
| | OM | 48 | | PP | 184 | | S-1 | 53 | | STV | 82 | | W3F2 | 172 |
| | OMJ | 50 | | PPC | 114 | | SB | 154 | | SW%BH | 163 | | WB | 96 |
| | OMK | 49 | | PR | 160 | | SCA | 168 | | SWC | 110 | | WBS | 96 |
| | OMR | 49 | | PRP | 113 | | SCM | 172 | | SWD | 112 | | WBT | 96 |
| | OMT | 50 | | PRVS | 84 | | SCP | 168 | | SWS | 200 | | WCT | 83 |
| | OP | 34 | | PS | 192 | | SCS | 191 | T | SWT-1 | 163 | | WD | 30 |
| | OPC | 34 | | P-SM | 55 | | SCT | 72 | | SW%Y | 164 | | WDE | 30 |
| | OPE | 34 | | PSP | 157 | | SCT | 73 | | TC | 35 | | WDI | 30 |
| | OPI | 34 | | PST | 198 | | SD | 23 | | TCE | 36 | | WDL | 30 |
| | OPL | 34 | | PSV | 84 | | SD | 24 | | TCI | 36 | | WDM | 30 |
| | OPM | 34 | | PTS | 105 | | SDB | 27 | | TCL | 36 | | WDO | 30 |
| | OPO | 34 | | PUV | 84 | | SDE | 25 | | TCM | 36 | | WDT | 30 |
| | OPT | 34 | | PVA | 89 | | SDE | 27 | | TCO | 36 | | WH | 108 |
| | OS | 33 | | PVF | 88 | | SDH | 26 | | TCT | 36 | | WL | 83 |
| | OSB | 155 | | PWS | 209 | | SDHA | 27 | | TCV | 69 | | WLT | 83 |
| | OV | 38 | | PWV | 84 | | SDHB | 27 | | TCVS | 69 | | WM | 52 |
| P | P | 124 | | PWVS | 84 | | SDHF | 27 | | TD | 38 | | WMB | 52 |
| | PA | 144 | R | RBG | 147 | | SDHI | 27 | | TF | 31 | | WN | 170 |
| | PAO | 144 | | RBL | 40 | | SDHL | 27 | | TF | 32 | | WR | 218 |
| | PAQ | 144 | | RBT | 40 | | SDHO | 27 | | TFE | 32 | | WS | 209 |
| | PB | 56 | | RC | 109 | | SDHT | 27 | | TFI | 32 | | WT | 19 |
| | PBG | 148 | | RCL | 110 | | SDHV | 27 | | TFL | 32 | Z | ZD | 26 |
| | PB-SM | 56 | | RCS | 215 | | SDHX | 27 | | TFM | 32 | | 2孔內塞固定頭 | 128-129 |
| | PC | 100 | | RCV | 76 | | SDI | 25 | | TFO | 32 | | 3孔內塞固定頭 | 130-131 |
| | PCC | 212 | | RD | 40 | | SDL | 25 | | TFT | 32 | | 4孔內塞固定頭 | 132-133 |
| | PCL | 226 | | RDA | 41 | | SDM | 25 | | TG | 68 | | 5孔內塞固定頭 | 134-135 |
| | PCT | 83 | | RDCV | 70 | | SDO | 25 | | TH | 217 | | 6孔內塞固定頭 | 136 |
| | PCU | 201 | | RDE | 40 | | SDT | 25 | | THR | 217 | | 7孔內塞固定頭 | 137 |
| | PCV | 84 | | RDI | 40 | | SFC | 110 | NEW | TL | 83 | | | |
| | PCVS | 84 | | RDL | 40 | | SGN | 158 | | TMS | 194 | | | |
| | PD | 22 | | RDM | 40 | | SHW | 114 | | TR | 218 | | | |
| | PDV | 85 | | RDO | 40 | | SM | 55 | | TRH | 217 | | | |
| | PEV | 84 | | RDT | 40 | | SM | 56 | | TRW | 220 | | | |
| | PF | 227 | | RH | 213 | | SN | 170 | | TS | 105 | | | |
| | PFS | 105 | | RHR | 159 | | SN | 204 | | TT | 215 | | | |
| | PFVS | 84 | | RJ45 | 228 | | SNB | 98 | | TTB | 216 | | | |
| | PG | 126 | | RJ45-DC1 | 228 | | SP | 187 | | TTU | 215 | | | |
| | PGV | 84 | | RLS | 190 | | SPA | 188 | | TV | 71 | | | |



SINCE 1969

凱士士企業股份有限公司
KAI SUH SUH ENTERPRISE CO., LTD.

臺灣凱士士

中国代理处：

上海翰森电子科技有限公司

Shanghai HANBEN Electronic Technology Co., LTD

地址：上海市黄浦区北京东路668号科技京城C102

ADD: C102, Kejijincheng, 668 East Beijing Road, Huangpu District

E_Mail:hangu6868@163.com

TEL: 021-5308 2072 FAX: 021-5308 6101



TOP 100
臺灣百大品牌



臺灣精品
TAIWAN EXCELLENCE



國家品牌玉山獎
THE NATIONAL BRAND YUSHAN AWARD



官方微信公众号

www.KSSShanghai.com